



ประกาศองค์การบริหารส่วนตำบลวังทอง
เรื่อง ประกาศใช้แผนพัฒนาท้องถิ่น (พ.ศ. ๒๕๖๖ - ๒๕๗๐)
องค์การบริหารส่วนตำบลวังทอง

.....

ด้วยองค์การบริหารส่วนตำบลวังทอง ได้จัดทำแผนพัฒนาท้องถิ่น (พ.ศ. ๒๕๖๖ - ๒๕๗๐) เพื่อให้แผนพัฒนาท้องถิ่นขององค์กรปกครองส่วนท้องถิ่นในปัจจุบัน มีความสอดคล้องและเชื่อมโยงกับแผนพัฒนาจังหวัด แผนพัฒนากลุ่มจังหวัด รวมทั้งแผนปฏิบัติราชการประจำปีจังหวัด แผนปฏิบัติราชการประจำปีกลุ่มจังหวัด ตลอดจนสามารถบูรณาการแผนงาน/โครงการ/กิจกรรม และงบประมาณในพื้นที่ได้อย่างมีประสิทธิภาพ อันจะก่อให้เกิดประโยชน์สูงสุดให้กับประชาชน อาศัยอำนาจตามระเบียบกระทรวงมหาดไทยว่าด้วยการจัดทำแผนพัฒนาขององค์กรปกครองส่วนท้องถิ่น พ.ศ. ๒๕๔๘ และแก้ไขเพิ่มเติม (ฉบับที่ ๓) พ.ศ. ๒๕๖๑ ข้อ ๕ ข้อ ๑๗ ข้อ ๒๔ และข้อ ๒๕ หนังสือกระทรวงมหาดไทย ด่วนที่สุด ที่ มท ๐๘๑๐.๓/ว๗๔๖๗ ลงวันที่ ๑๔ ธันวาคม ๒๕๖๓ และสภาองค์การบริหารส่วนตำบลวังทอง ได้พิจารณาให้ความเห็นชอบแผนพัฒนาท้องถิ่น (พ.ศ. ๒๕๖๖ - ๒๕๗๐) ในการประชุมสภา สมัยสามัญ สมัยที่ ๑ ประจำปี ๒๕๖๖ เมื่อวันที่ ๑๕ กุมภาพันธ์ ๒๕๖๖ แล้วนั้น

ดังนั้น อาศัยความตามระเบียบกระทรวงมหาดไทย ดังกล่าวข้างต้น องค์การบริหารส่วนตำบลวังทอง จึงประกาศใช้แผนพัฒนาท้องถิ่น (พ.ศ. ๒๕๖๖ - ๒๕๗๐) ตามรายละเอียดแนบท้ายประกาศนี้

จึงประกาศให้ทราบโดยทั่วกัน


ประกาศ ณ วันที่ ๑ มีนาคม พ.ศ. ๒๕๖๖

(นายชัยรัตน์ พิลาวัลย์)

นายกองค์การบริหารส่วนตำบลวังทอง



แผนพัฒนาท้องถิ่น (พ.ศ. 2566–2570)



องค์การบริหารส่วนตำบลวังทอง
อำเภอบ้านดุง จังหวัดอุดรธานี

คำนำ

ตามพระราชบัญญัติกำหนดแผนและขั้นตอนการกระจายอำนาจให้แก่องค์กรปกครองส่วนท้องถิ่น พ.ศ.2542 มาตรา 16 (1) กำหนดให้ องค์การบริหารส่วนตำบลมีอำนาจหน้าที่ในการจัดทำแผนพัฒนาท้องถิ่นของตนเอง และระเบียบกระทรวงมหาดไทยว่าด้วยการจัดทำแผนพัฒนา ขององค์กรปกครองส่วนท้องถิ่น พ.ศ. 2561 (ฉบับที่ 3)กำหนดให้องค์การบริหารส่วนตำบลมีหน้าที่ในการจัดทำแผนพัฒนา ซึ่งการจัดทำแผนพัฒนาในครั้งนี้ถือวาทกรอบคลุมภารกิจการบริหารการพัฒนาในทุกด้านในองค์การบริหารส่วนตำบลโดยเน้น ขบวนการมีส่วนร่วมของประชาคมเป็นแผนกำหนด ทิศทางการพัฒนาโดยระยะเวลากลางมีความทันสมัยเป็น ปัจจุบันสอดคล้องกับแผนพัฒนาเศรษฐกิจ และสังคมแห่งชาติ นโยบายของรัฐบาล ยุทธศาสตร์การพัฒนาจังหวัด ยุทธศาสตร์การพัฒนาขององค์กรปกครองส่วนท้องถิ่นในเขตจังหวัด ยุทธศาสตร์การพัฒนาอำเภอนโยบายของ ผู้บริหารองค์การบริหารส่วนตำบล ยุทธศาสตร์การพัฒนา ปัญหาความต้องการของประชาชนในท้องถิ่น เพื่อ คุณภาพชีวิตที่ดีของประชาชนในท้องถิ่นต่อไป

(นายชัยรัตน์ พิลาวลัย)

นายกองค์การบริหารส่วนตำบลวังทอง

สารบัญ

| | หน้า |
|---|-----------|
| ส่วนที่ 1 สภาพทั่วไปและข้อมูลพื้นฐาน | 4 - 13 |
| ส่วนที่ 2 ยุทธศาสตร์องค์กรปกครองส่วนท้องถิ่น | 14 - 71 |
| ส่วนที่ 3 การนำแผนพัฒนาห้าปีไปสู่การปฏิบัติ | 72 |
| บัญชีสรุป โครงการพัฒนาแผนพัฒนาสี่ปี 2561 - 2565 | |
| ผ.01 | 73 - 77 |
| ผ.01/1 | 78 |
| ผ.02 | 79 - 117 |
| ผ.02/1 | 118 - 126 |
| ผ.02/2 | 127 - 131 |
| ผ.03 | 132 - 136 |
| ส่วนที่ 4 การติดตามและประเมินผล | 137 - 139 |
| ภาคผนวก | |

ส่วนที่ 1 สภาพทั่วไปและข้อมูลพื้นฐาน

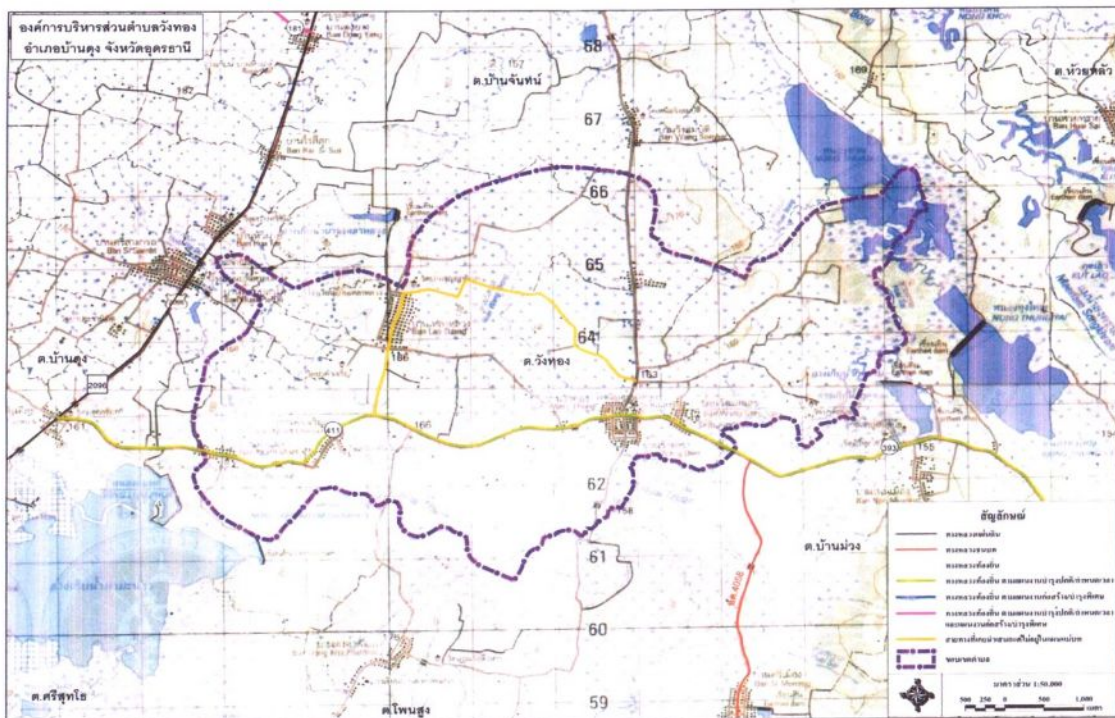
1. ด้านกายภาพ

1.1 ที่ตั้งของหมู่บ้านหรือชุมชนหรือตำบล (แผนที่ประกอบ)

เดิมตำบลวังทองขึ้นกับตำบลบ้านจันทน์และได้แยกออกมาเป็นตำบลวังทองต่อมาในปี พ.ศ. 2528 ได้เป็นสภาตำบล ได้ยกฐานะจากสภาตำบลเป็นองค์การบริหารส่วนตำบล เมื่อวันที่ 28 เมษายน 2539 ตั้งอยู่ทางทิศตะวันออกเฉียงเหนือของที่ว่าการอำเภอบ้านดุงระยะทางห่างจากตัวอำเภอ ประมาณ 15 กิโลเมตรและอยู่ห่างจากจังหวัดอุดรธานีประมาณ 99 กิโลเมตร มีพื้นที่ทั้งหมด 28,506 ไร่ หรือ 36.46 ตารางกิโลเมตร

อาณาเขตและพิกัดแผนที่แสดงขอบเขตขององค์การบริหารส่วนตำบลวังทอง

| | | | |
|-------------|------------------------------|--------------|-----------------|
| ทิศเหนือ | อาณาเขตติดกับ ตำบลบ้านจันทน์ | อำเภอบ้านดุง | จังหวัดอุดรธานี |
| ทิศใต้ | อาณาเขตติดกับ ตำบลโพนสูง | อำเภอบ้านดุง | จังหวัดอุดรธานี |
| ทิศตะวันออก | อาณาเขตติดกับ ตำบลบ้านม่วง | อำเภอบ้านดุง | จังหวัดอุดรธานี |
| ทิศตะวันตก | อาณาเขตติดกับ ตำบลบ้านดุง | อำเภอบ้านดุง | จังหวัดอุดรธานี |



1.2 ลักษณะภูมิประเทศ

ลักษณะภูมิประเทศโดยทั่วไปขององค์การบริหารส่วนตำบลวังทองเป็นป่าเบญจพรรณสลับกับป่าละเมาะไม่มีภูเขาลักษณะสภาพดินเป็นดินปนทรายและดินลูกรังซึ่งไม่สามารถเก็บน้ำไว้ได้นาน

1.3 ลักษณะภูมิอากาศ

ลักษณะภูมิอากาศ ขึ้นอยู่กับอิทธิพลของมรสุมที่พัดประจำฤดูกาล ซึ่ง 2 ชนิดคือ มรสุมตะวันออกเฉียงเหนือ ซึ่งพัดพามวลอากาศเย็นและแห้งจากประเทศจีนเข้าปกคลุมประเทศไทยตั้งแต่ประมาณกลางเดือนตุลาคมถึงประมาณเดือนกุมภาพันธ์ ซึ่งอยู่ในช่วงฤดูหนาวของประเทศไทย ทำให้มีอากาศหนาวเย็นและแห้งทั่วไป และมรสุมตะวันตกเฉียงใต้ที่พัดพามวลอากาศชื้นจากทะเลและมหาสมุทรเข้าปกคลุมประเทศไทยในช่วงฤดูฝน (ประมาณกลางเดือนพฤษภาคมถึงประมาณกลางเดือนตุลาคม) ทำให้มีฝนตกชุกทั่วไปฤดูกาลฤดูกาลพิจารณาตามลักษณะของลมฟ้าอากาศของประเทศไทยสามารถแบ่งออกได้เป็น 3 ฤดู ดังนี้

1.ฤดูหนาว เริ่มต้นประมาณกลางเดือนตุลาคมถึงประมาณกลางเดือนกุมภาพันธ์ ซึ่งเป็นช่วงที่มรสุมตะวันออกเฉียงเหนือพัดปกคลุมประเทศไทย อากาศโดยทั่วไปจะหนาวเย็นและแห้ง โดยมีอากาศหนาวจัดในบางวันและเดือนที่มีอากาศหนาวมากที่สุดจะอยู่ในช่วงเดือนธันวาคมถึงมกราคม แต่ทั้งนี้ขึ้นอยู่กับอิทธิพลของบริเวณความกดอากาศสูงจากประเทศจีนที่แผ่ลงปกคลุมประเทศไทยในช่วงดังกล่าวด้วยจะมีอากาศหนาวเย็นมาก โดยอุณหภูมิเฉลี่ยตลอดทั้งปี 26.8 องศาเซลเซียส อุณหภูมิต่ำสุดเฉลี่ย 22.0 องศาเซลเซียส

2.ฤดูร้อน เริ่มต้นประมาณกลางเดือนกุมภาพันธ์ถึงกลางเดือนพฤษภาคม ซึ่งเป็นช่วงว่างของฤดูมรสุม โดยมีลมทิศใต้และลมตะวันออกเฉียงใต้พัดปกคลุม ส่งผลให้มีอากาศร้อนอบอ้าวโดยทั่วไป โดยเฉพาะในช่วงเดือนมีนาคมและเมษายนจะเป็นเดือนที่มีอากาศร้อนอบอ้าวที่สุดของปีอุณหภูมิสูงสุดเฉลี่ย 32.4 องศาเซลเซียส เดือนเมษายนเป็นเดือนที่มีอากาศร้อนอบอ้าวมากที่สุดในรอบปี

3.ฤดูฝน เริ่มต้นประมาณกลางเดือนพฤษภาคมถึงกลางเดือนตุลาคม เป็นช่วงที่มรสุมตะวันตกเฉียงใต้พัดเอาความชื้นจากทะเลและมหาสมุทรมาปกคลุมประเทศไทย โดยมีปริมาณฝนเฉลี่ยมากกว่า 1,500 มิลลิเมตร และมีจำนวนวันที่ฝนตกเฉลี่ย 126.0 วัน โดยเดือนสิงหาคมเป็นเดือนที่มีฝนตกชุกมากที่สุดในรอบปี

2.ด้านการเมือง/การปกครอง

2.1 เขตการปกครอง

องค์การบริหารส่วนตำบลวังทอง แบ่งเขตการปกครองออกเป็น 9 หมู่บ้าน แยกดังนี้

| หมู่บ้าน | ชื่อผู้นำ | ตำแหน่ง | เบอร์โทรศัพท์ |
|----------------------------|-----------------------------|-------------------|---------------|
| หมู่ที่ 1 บ้านวังทอง | นายวีรวรรณ ศิริคุณ | ผู้ใหญ่บ้านหมู่ 1 | 09-332-4929-0 |
| หมู่ที่ 2 บ้านวังดารา | นางฉวี เกราะยุทธ | ผู้ใหญ่บ้านหมู่ 2 | 08-105-5399-7 |
| หมู่ที่ 3 บ้านเหล่าหลวง | นายอมรวัฒน์ ซอกกลม | ผู้ใหญ่บ้านหมู่ 3 | 08-333-8712-4 |
| หมู่ที่ 4 บ้านคำเจริญ | นายบัญญัติ ศรีษาคำ | ผู้ใหญ่บ้านหมู่ 4 | 08-622-1281-6 |
| หมู่ที่ 5 บ้านกำแมด | นายสาคร ภูงามดี | ผู้ใหญ่บ้านหมู่ 5 | 09-034-7970-7 |
| หมู่ที่ 6 บ้านวังแสนสุข | นางสาวเย็นจิต เชื้อคำจันทร์ | กำนันตำบลวังทอง | 08-378-7939-6 |
| หมู่ที่ 7 บ้านวังสมบัติ | นายประยอม พัฒนสาร | ผู้ใหญ่บ้านหมู่ 7 | 08-011-8985-9 |
| หมู่ที่ 8 บ้านเหล่าหลวงใต้ | นายชนะภัย เวียงสุข | ผู้ใหญ่บ้านหมู่ 8 | 06-109-5043-9 |
| หมู่ที่ 9 บ้านวังชัย | นายบุญมา วงศ์वासัน | ผู้ใหญ่บ้านหมู่ 9 | 09-352-9795-1 |

2.2 การเลือกตั้ง

โครงสร้างและอำนาจหน้าที่ขององค์การบริหารส่วนตำบลวังทอง

- **สภาองค์การบริหารส่วนตำบล** ในฐานะฝ่ายนิติบัญญัติมีสมาชิกสภาจำนวน 9 คน ประกอบด้วย ประธานสภา 1 คน

รองประธานสภา 1 คน

โดยนายอำเภอแต่งตั้งจากสมาชิกสภาตามมติของสภามีอำนาจหน้าที่ตามที่กฎหมายกำหนดเช่น

- พิจารณาการตราข้อบัญญัติเพื่อใช้บังคับในเขตองค์การบริหารส่วนตำบล
- ตรวจสอบการบริหารงานของผู้บริหารโดยการตั้งกระทู้ถามการเปิดอภิปราย
- การอนุมัติงบประมาณประจำปีเพื่อให้เป็นไปตามความต้องการของประชาชนตามนโยบายและ

โครงการที่ได้รับความเห็นชอบจากสภาองค์การบริหารส่วนตำบลแล้วให้เป็นไปโดยถูกต้องตามระเบียบกฎหมาย เป็นต้น

รายชื่อสมาชิกสภาองค์การบริหารส่วนตำบลวังทอง

| ลำดับที่ | ชื่อ - สกุล | ตำแหน่ง | เบอร์โทรศัพท์ |
|----------|------------------------|---------------|---------------|
| 1 | นายบุญธรรม เอื้อนไธสง | ประธานสภาฯ | 08-7092-863-5 |
| 2 | นายศักดิ์ดา จันสวย | รองประธานสภาฯ | 08-7862-822-1 |
| 3 | นายไพมณี ดุงศรีแก้ว | ส.อบต. ม. 1 | 06-1150-577-2 |
| 4 | นายประยูร เข้มศรีรัตน์ | ส.อบต. ม. 2 | 09-3531-896-2 |
| 5 | นายสุรียัน วิลาจันทร์ | ส.อบต. ม. 3 | 09-8026-221-0 |
| 6 | นายสมพร ภูผิวแก้ว | ส.อบต. ม. 5 | 09-0149-670-1 |
| 7 | นายอนรรักษ์ ดุงแก้ว | ส.อบต. ม. 6 | 08-0139-713-4 |
| 8 | นายสมพงษ์ ชอกรม | ส.อบต. ม. 8 | 09-5607-677-8 |
| 9 | นายหมอน ศรีชนะ | ส.อบต. ม. 9 | 06-5346-590-0 |
| 10 | นายวิชิต วงปัดตา | เลขานุการสภาฯ | 08-0009-259-6 |

- **คณะผู้บริหาร** ในฐานะของฝ่ายบริหารมี 4 คน ประกอบด้วย

นายกองค์การบริหารส่วนตำบล 1 คน

รองนายกองค์การบริหารส่วนตำบล 2 คน

เลขานุการนายก 1 คน

มีอำนาจหน้าที่ตามที่กฎหมายได้กำหนดเช่น

- การกำหนดนโยบายในการบริหารและพัฒนาองค์การบริหารส่วนตำบล
- การควบคุมและรับผิดชอบการบริหารงานขององค์การบริหารส่วนตำบลให้เป็นไปตามกฎหมายและ

ระเบียบต่างๆที่ให้เป็นอำนาจของนายกองค์การบริหารส่วนตำบล เป็นต้น

รายชื่อผู้บริหารองค์การบริหารส่วนตำบลวังทอง

| ลำดับที่ | ชื่อ - สกุล | ตำแหน่ง | เบอร์โทรศัพท์ |
|----------|-----------------------|------------------------------------|---------------|
| 1 | นายชัยรัตน์ พิลาวัลย์ | นายกองค์การบริหารส่วนตำบล | 09-3527-065-7 |
| 2 | นายไพฑูรย์ อุดมสุวรรณ | รองนายกองค์การบริหารส่วนตำบล | 08-7138-713-4 |
| 3 | นายสมบัติ ศรีสวัสดิ์ | รองนายกองค์การบริหารส่วนตำบล | 09-5189-434-3 |
| 4 | นายสงบ พุทธา | เลขานุการนายกองค์การบริหารส่วนตำบล | 09-0862-513-9 |

ข้อมูลเกี่ยวกับศักยภาพขององค์การบริหารส่วนตำบล

ตารางแสดงจำนวนบุคลากรในสังกัด องค์การบริหารส่วนตำบลวังทอง

| สำนัก/กอง | พนักงาน ส่วนตำบล | จ้าง เหมา | พนักงานจ้าง | | รวม (คน) |
|--------------|---------------------|--------------|-------------|----------|-----------|
| | | | ภารกิจ | ทั่วไป | |
| ปลัด/รองปลัด | 1 | - | - | - | 1 |
| สำนักงานปลัด | 5 | 13 | 4 | 8 | 30 |
| กองคลัง | 4 | 1 | 2 | - | 7 |
| กองช่าง | 2 | 1 | 2 | - | 5 |
| กองการศึกษา | 12 | - | 7 | - | 19 |
| รวม | 24 | 15 | 15 | 8 | 62 |

ระดับการศึกษาของบุคลากร

ตารางแสดงระดับการศึกษาของบุคลากรในสังกัด องค์การบริหารส่วนตำบลวังทอง

| สำนัก/ส่วน | ต่ำกว่า ปริญญาตรี | ปริญญาตรี | สูงกว่า ปริญญาตรี | รวม(คน) |
|--------------|----------------------|-----------|----------------------|-----------|
| ปลัด/รองปลัด | - | - | 1 | 1 |
| สำนักงานปลัด | 21 | 8 | 1 | 30 |
| กองคลัง | 3 | 4 | - | 7 |
| กองช่าง | 2 | 3 | - | 5 |
| กองการศึกษา | | 17 | 2 | 19 |
| รวม | 26 | 32 | 4 | 62 |

3.ประชากร

| หมู่บ้าน | ชาย | หญิง | รวม | บ้านรวม |
|----------------------------|--------------|--------------|--------------|--------------|
| หมู่ที่ 1 บ้านวังทอง | 651 | 585 | 1,236 | 424 |
| หมู่ที่ 2 บ้านวังดารา | 281 | 255 | 536 | 151 |
| หมู่ที่ 3 บ้านเหล่าหลวง | 474 | 465 | 939 | 264 |
| หมู่ที่ 4 บ้านคำเจริญ | 272 | 251 | 523 | 166 |
| หมู่ที่ 5 บ้านกำแมด | 238 | 244 | 482 | 158 |
| หมู่ที่ 6 บ้านวังแสนสุข | 369 | 317 | 686 | 186 |
| หมู่ที่ 7 บ้านวังสมบัติ | 345 | 322 | 667 | 207 |
| หมู่ที่ 8 บ้านเหล่าหลวงใต้ | 310 | 306 | 616 | 181 |
| หมู่ที่ 9 บ้านวังชัย | 253 | 251 | 504 | 137 |
| รวม | 3,193 | 2,996 | 6,186 | 1,874 |

ข้อมูลจากงานทะเบียนราษฎรที่ทำการปกครองอำเภอบ้านดุง จังหวัดอุดรธานี ณ เดือนกุมภาพันธ์ 2566

4.สภาพทางสังคม

4.1 การศึกษา

สถานศึกษาในระบบ มีศูนย์พัฒนาเด็กเล็ก 5 แห่ง โรงเรียนทั้งสิ้น 3 แห่ง ตามรายละเอียดดังต่อไปนี้

| ระดับการศึกษา | ชื่อหน่วยงาน | สถานที่ตั้ง | สังกัดหน่วยงาน | จำนวนครู/ ผู้ดูแลเด็ก (คน) | จำนวน นักเรียน (คน) |
|-----------------------------------|--------------------------|-------------|----------------|----------------------------------|---------------------------|
| อนุบาล 2-5 ปี | ศพด.วัดโนนสว่าง | ม. 1 | อบต.วังทอง | 6 | 53 |
| อนุบาล 2-5 ปี | ศพด.วัดสามัคคี | ม. 4 | อบต.วังทอง | 2 | 17 |
| อนุบาล 2-5 ปี | ศพด.บ้านกำแมด | ม. 5 | อบต.วังทอง | 2 | 12 |
| อนุบาล 2-5 ปี | ศพด.บ้านวังสมบัติ | ม. 7 | อบต.วังทอง | 2 | 8 |
| อนุบาล 2-5 ปี | ศพด.วัดป่าคำเจริญ | ม. 8 | อบต.วังทอง | 4 | 24 |
| ระดับอนุบาล-ประถมศึกษา ปีที่ 6 | ร.ร.บ้านกำแมดคำ เจริญ | ม. 5 | สพฐ. อด. เขต 3 | 5 | 47 |
| ระดับอนุบาล มัธยมศึกษาตอนต้น | ร.ร.ชุมชนวังทอง | ม. 1 | สพฐ. อด. เขต 3 | 21 | 267 |
| | ร.ร.บ้านเหล่าหลวง | ม. 3 | สพฐ. อด. เขต 3 | 15 | 123 |

ข้อมูลจากกองการศึกษาฯ ณ เดือน กันยายน 2564

4.2 สาธารณสุข ตำบลวังทองมีสถานที่ให้บริการด้านสาธารณสุข ดังต่อไปนี้

- มีสถานบริการสาธารณสุขในโครงการหลักประกันสุขภาพถ้วนหน้า 1 แห่ง คือโรงพยาบาลส่งเสริมสุขภาพตำบลวังดารา (รพ.สต.) ตั้งอยู่หมู่ที่ 2

4.3 อาชญากรรม

| เดือน | ปี พ.ศ. 2563 | | |
|------------|--------------|---------|-----------|
| | อุบัติเหตุ | บาดเจ็บ | เสียชีวิต |
| มกราคม | 30 | 40 | - |
| กุมภาพันธ์ | 20 | 28 | - |
| มีนาคม | 15 | 25 | - |
| เมษายน | 25 | 42 | - |
| พฤษภาคม | 18 | 30 | - |
| มิถุนายน | 20 | 26 | - |
| กรกฎาคม | 17 | 34 | - |
| สิงหาคม | 22 | 30 | - |
| กันยายน | 19 | 28 | - |
| ตุลาคม | 22 | 29 | - |
| พฤศจิกายน | 15 | 25 | - |

| | | | |
|---------|----|----|---|
| ธันวาคม | 27 | 48 | - |
|---------|----|----|---|

4.4 ยาเสพติด

- มีการดำเนินการรณรงค์ต่อต้านยาเสพติด
- มีการดำเนินโครงการอบรมยาเสพติดเยาวชน
- มีการดำเนินโครงการกีฬาต้านยาเสพติด

4.5 การสังคมสงเคราะห์

- ผู้ป่วยโรคเอดส์ จำนวน 20 คน
- ผู้พิการหรือทุพพลภาพ จำนวน 195 คน
- ผู้สูงอายุในตำบลวังทอง จำนวน 909 คน

5.ระบบบริหารพื้นฐาน

5.1ด้านการคมนาคม

การคมนาคมภายในหมู่บ้านสะตวก ยกเว้นฤดูฝนน้ำท่วมซึ่งบางพื้นที่ถนนใช้การไม่ได้ ในตำบลมีเส้นทางคมนาคม ดังนี้

| | | | | | |
|--------------|----|-----|---------|----|----------|
| มีถนนลาดยาง | 3 | สาย | ความยาว | 15 | กิโลเมตร |
| มีถนนลูกรัง | 22 | สาย | ความยาว | 56 | กิโลเมตร |
| มีถนนคอนกรีต | 9 | สาย | ความยาว | 15 | กิโลเมตร |

5.2 ด้านไฟฟ้า มีไฟฟ้าใช้ 100 % ของครัวเรือนทั้งหมด

ตาราง แสดงจำนวนไฟฟ้าสาธารณะภายในตำบล

| ที่ | สถานที่ | จำนวน | หมายเหตุ |
|-----|---------------|--------|----------|
| 1 | บ้านวังทอง | 2 จุด | |
| 2 | บ้านวังดารา | 11 จุด | |
| 3 | บ้านเหล่าหลวง | 21 จุด | |

| | | | |
|---|------------------|--------|--|
| 4 | บ้านคำเจริญ | 25 จุด | |
| 5 | บ้านกำแมด | 20 จุด | |
| 6 | บ้านวังแสนสุข | 15 จุด | |
| 7 | บ้านวังสมบัติ | 27 จุด | |
| 8 | บ้านเหล่าหลวงใต้ | 22 จุด | |
| 9 | บ้านวังชัย | 12 จุด | |

ที่มา : กองช่างอบต. วังทอง สํารวจเมื่อ มีนาคม 2559

5.3 ด้านประปา มีประปาหมู่บ้านใช้ภายในตำบล

- มีประปาผิวดิน จำนวน 7 ตั้ว
- มีประปาบาดาล จำนวน 14 บ่อ

5.4 โทรศัพท์ มีโทรศัพท์ติดต่อภายในสำนักงาน องค์การบริหารส่วนตำบลวังทอง

- 04-2180-815 กด 101 ติดต่อฝ่าย สำนักปลัด/กองช่าง
- กด 102 ติดต่อฝ่าย กองคลัง/กองการศึกษาฯ
- กด 103 ติดต่อฝ่าย งานกู้ชีพกู้ภัยองค์การบริหารส่วนตำบลวังทอง
- กด 104 ติดต่อฝ่าย ปลัดองค์การบริหารส่วนตำบลวังทอง
- กด 105 ติดต่อฝ่าย นายกององค์การบริหารส่วนตำบลวังทอง

5.5 ระบบโลจิสติกส์ (Logistics) หรือการขนส่ง

มีที่ทำการไปรษณีย์ประจำตำบล จำนวน 1 แห่ง

6.ระบบเศรษฐกิจ

6.1 การเกษตร

การใช้ที่ดินของประชากรตำบลวังทอง จะเห็นได้ว่าร้อยละ 93.25 ของพื้นที่ทั้งหมดเป็นพื้นที่การเกษตร ที่เหลือร้อยละ 6.75 เป็นที่อยู่อาศัยและพื้นที่สาธารณะ

ตารางที่ 3 แสดงการใช้ที่ดินของประชากรตำบลวังทอง

| หมู่ที่ | ชื่อหมู่บ้าน | พื้นที่ทั้งหมด (ไร่) | พื้นที่ทำการเกษตร | | | | รวม |
|---------|---------------|-------------------------|-------------------|--------|---------|------------|-------|
| | | | ที่นา | ที่ไร่ | ยางพารา | เกษตรอื่นๆ | |
| 1 | บ้านวังทอง | 4,875 | 3,959 | 188 | 383 | 221 | 4,721 |
| 2 | บ้านวังดารา | 2,506 | 1,680 | 135 | 361 | 166 | 2,342 |
| 3 | บ้านเหล่าหลวง | 2,495 | 1,290 | 220 | 89 | 137 | 1,737 |
| 4 | บ้านคำเจริญ | 3,727 | 2,700 | 222 | 340 | 215 | 3,478 |
| 5 | บ้านกำแมด | 3,776 | 2,798 | 134 | 525 | 202 | 3,759 |
| 6 | บ้านวังแสนสุข | 3,928 | 2,694 | 231 | 443 | 154 | 3,522 |

| | | | | | | | |
|-----|------------------|--------|--------|-------|-------|-------|--------|
| 7 | บ้านวังสมบัติ | 3,867 | 2,654 | 198 | 410 | 202 | 3,464 |
| 8 | บ้านเหล่าหลวงใต้ | 2,467 | 1,440 | 140 | 515 | 75 | 2,172 |
| 9 | บ้านวังชัย | 2,368 | 1,684 | 124 | 255 | 62 | 2,125 |
| รวม | 9 | 30,009 | 20,901 | 1,593 | 3,321 | 1,434 | 27,187 |
| | ร้อยละ | | 69.6 | 5.3 | 11.1 | 4.8 | 90.8 |

ข้อมูลจากสำนักงานเกษตรอำเภอบ้านดุง

6.2 การประมง

ชาวบ้านใช้ หนองผักกุ่ม หนองลาด และลำห้วยทวน ลำห้วยบ้าน ลำห้วยลิมบอง ลำห้วยบง ลำห้วยหินกอง เพื่อทำการประมงและจับสัตว์น้ำในพื้นที่

มีแหล่งอนุรักษ์สัตว์น้ำที่สำคัญ 2 แห่งคือ

- 1.แหล่งอนุรักษ์พันธุ์สัตว์น้ำวังคางสูง
- 2.แหล่งอนุรักษ์พันธุ์สัตว์น้ำหน้าวัดวังดาราศรีทธารธรรม

6.3 การปลูกพืช

มีการปลูกพืชและเลี้ยงสัตว์ตามพื้นถิ่นคือ 1.ไผ่พื้นเมือง 2.เป็ด 3.วัว 4.กระบือ ฯลฯ

6.4 การบริการ

- มีที่พักค้างคืนให้บริการ 15 แห่ง
- มีร้านซ่อมจักรยานยนต์ 1 แห่ง
- มีปั้มน้ำมัน 2 แห่ง

6.5 การท่องเที่ยว

ในพื้นที่ตำบลวังทองมีแหล่งท่องเที่ยวเชิงวัฒนธรรมคือ

- 1.วัดป่าบ้านเหล่าหลวง
- 2.วัดป่าคำเจริญ
- 3.วัดป่าพุทธคยาดอนธาตุ

ชุมชนท่องเที่ยววิถี 2 แห่ง

- 1.บ้านกำแมด
- 2.บ้านเหล่าหลวงใต้

6.6 อุตสาหกรรม

ในพื้นที่องค์การบริหารส่วนตำบลวังทองมีโรงงานผลิตน้ำดื่มอยู่ 3 แห่งคือ

- 1.โรงงานน้ำดื่มจันทร์ทิพย์
- 2.โรงงานน้ำดื่มวังน้ำแซบ
- 3.โรงงานน้ำดื่มบ้านวังสมบัติเหนือและโรงสีข้าว
4. โรง

6.7 การพาณิชย์และกลุ่มอาชีพ

- 1.กลุ่มทอผ้าย้อมสีธรรมชาติ
- 2.กลุ่มเลี้ยงโค กระบือ
- 3.กลุ่มเลี้ยงปลาในกระชัง
- 4.กลุ่มเลี้ยงไก่
- 5.กลุ่มเพาะเห็ด
- 6.กลุ่มอาชีพอื่นๆ

6.8 แรงงาน

ในเขตพื้นที่ตำบลวังทองใช้แรงงานในการทำการเกษตร อาทิ การทำนาโดยใช้แรงงานคน

7.ศาสนา ประเพณี วัฒนธรรม

7.1 การนับถือศาสนา

ในเขตพื้นที่ตำบลวังทองประชากรนับถือศาสนาพุทธ สถาบันและองค์กรศาสนามีวัดและสำนักสงฆ์ จำนวน 12 แห่ง ดังนี้ วัดโนนสว่าง วัดธาตุทองเทพนิมิต วัดป่าประชาวัง วัดพุทธคยาดอนธาตุ วัดวังดาราศรีทธารธรรม

วัดเหล่าหลวง วัดป่าคำเจริญ วัดสามัคคีเจริญธรรม วัดโคกสว่างบำเพ็ญผล วัดบ้านวังแสนสุข วัดบ้านวังสมบัติ
วัดบุญมาวาส

7.2 ประเพณีและงานประจำปี

- ประเพณีและงานประจำปีตามแผนพัฒนาท้องถิ่น ขององค์การบริหารส่วนตำบลวังทอง มีดังนี้
- ประเพณีลอยกระทง
 - ประเพณีทำบุญส่งท้ายปีเก่าต้อนรับปีใหม่
 - ประเพณีสงกรานต์และวันผู้สูงอายุ อบต.วังทอง
 - ประเพณีบุญบั้งไฟ
 - ประเพณีฮีตสิบสองครองสิบสี่ตำบลวังทอง
 - ประเพณีทอดเทียน
 - ประเพณีวัฒนธรรมของแต่ละหมู่บ้าน
 - ประเพณีบุญประจำปี

7.3 ภูมิปัญญาท้องถิ่น ภูมิปัญญาท้องถิ่นในเขตพื้นที่ตำบลวังทอง มีดังนี้

- กลุ่มทอผ้าสี่ธรรมชาติดำบลวังทอง
- กลุ่มจักสาน
- กลุ่มปลูกม่อญเลี้ยงไหม
- กลุ่มทำพานบายศรี
- กลุ่มสมุนไพร
- กลุ่มเลี้ยงกบ/ปลา
- กลุ่มปลูกผัก

ภาษาถิ่น ภาษาประจำถิ่น คือ ภาษาอีสาน

7.4 สินค้าพื้นเมืองและของที่ระลึก

สินค้าพื้นเมืองและของที่ระลึกตำบลวังทอง เช่น ผ้าฝ้ายย้อมสีธรรมชาติ ผ้าคลุมไหล่ย้อมสีธรรมชาติ เครื่องจักสานจากไม้ไผ่ เครื่องจักสานจากกก กระเป๋าจักสานจากเส้นพลาสติก เสื่อกกพับ ยาสีพื้นสมุนไพร น้ำยาล้างจาน สบู่/ครีมอาบน้ำจากใยไหม แชมพูสระผมจากใยไหม

8.ทรัพยากรธรรมชาติ

8.1 น้ำ

ลักษณะของแหล่งน้ำ

มีลำน้ำทวนไหลผ่าน และมีแหล่งอนุรักษ์สัตว์น้ำที่สำคัญ 2 แห่งคือ แหล่งอนุรักษ์พันธุ์สัตว์น้ำวังคะสูง แหล่งอนุรักษ์พันธุ์สัตว์น้ำหน้าวัดวังดารศรีทธารธรรม

- | | | |
|----------------|---|------|
| -ลำน้ำ, ลำห้วย | 9 | แห่ง |
| -บึง, หนอง | 7 | แห่ง |

แหล่งน้ำที่สร้างขึ้น

- | | | |
|------|----|------|
| -ฝาย | 10 | แห่ง |
|------|----|------|

8.2 ป่าไม้

ลักษณะของไม้และป่าไม้

ลักษณะป่าไม้โดยทั่วไปขององค์การบริหารส่วนตำบลวังทองเป็นป่าเบญจพรรณสลับกับป่าละเมาะ

8.3 ภูเขา

ลักษณะภูมิประเทศโดยทั่วไปขององค์การบริหารส่วนตำบลวังทองเป็นพื้นที่ราบลุ่มไม่มีภูเขา และลักษณะสภาพดินเป็นดินปนทรายและดินลูกรังลูกรังซึ่งไม่สามารถเก็บน้ำไว้ได้นาน

8.4 ทรัพยากรธรรมชาติที่สำคัญขององค์การปกครองส่วนท้องถิ่น

| | |
|----------|---|
| ดิน | พื้นที่ราบลุ่ม สภาพดินเป็นดินปนทรายและดินลูกรังลูกรัง |
| น้ำ | มีลำน้ำทวนไหลผ่าน มีบึง,หนอง มีแหล่งอนุรักษ์สัตว์น้ำวังคะฮุงและแหล่งอนุรักษ์พันธุ์สัตว์น้ำวัดวังดาราศรีทธารธรรม และฝายอีก 10 แห่ง |
| ป่าไม้ | เป็นป่าเบญจพรรณสลับกับป่าละเมาะ |
| สัตว์ป่า | มีสัตว์ป่าสงวนนานาชนิดในเขตพื้นที่วัดป่าในตำบลวังทอง |

ส่วนที่ 2

ยุทธศาสตร์การพัฒนางค์กรปกครองส่วนท้องถิ่น

1.ความสัมพันธ์ระหว่างแผนพัฒนาระดับมหภาค

1.1 แผนยุทธศาสตร์ชาติ 20 ปี (พ.ศ. 2561 - 2580)

1.1.1 วิสัยทัศน์ประเทศไทย

“ประเทศไทยมีความมั่นคง มั่งคั่ง ยั่งยืน เป็นประเทศพัฒนาแล้ว ด้วยการพัฒนาตามหลักปรัชญาเศรษฐกิจพอเพียง” หรือเป็นคติพจน์ ประจำชาติว่า “มั่นคง มั่งคั่ง ยั่งยืน” เพื่อสนองต่อผลประโยชน์แห่งชาติ อันได้แก่ การมีเอกราช อธิปไตย การดำรงอยู่อย่างมั่นคง และยั่งยืนของสถาบันหลักของชาติ และประชาชนจากภัยคุกคามทุกรูปแบบการอยู่ร่วมกันในชาติอย่างสันติสุขเป็นปึกแผ่น มีความมั่นคงทางสังคมท่ามกลางพหุสังคม และการมีเกียรติและศักดิ์ศรีของความเป็นมนุษย์ ความเจริญเติบโตของชาติความเป็นธรรม และความอยู่ดีมีสุขของประชาชน ความยั่งยืนของฐานทรัพยากรธรรมชาติสิ่งแวดล้อม ความมั่นคงทางพลังงานและอาหาร ความสามารถในการรักษาผลประโยชน์ของชาติภายใต้การเปลี่ยนแปลงของสภาวะแวดล้อมระหว่างประเทศ และการอยู่ร่วมกันอย่างสันติประสานสอดคล้องกันด้านความมั่นคงในประชาคมอาเซียนและประชาคมโลกอย่างมีเกียรติและศักดิ์ศรี ความมั่นคง หมายถึง การมีความมั่นคงปลอดภัยจากภัยและการเปลี่ยนแปลงทั้งภายในประเทศ

และภายนอกประเทศในทุกระดับ ทั้งระดับประเทศ สังคม ชุมชน ครัวเรือน และปัจเจกบุคคล และมีความมั่นคงในทุกมิติทั้งมิติทางการทหาร เศรษฐกิจ สังคม สิ่งแวดล้อม และการเมือง เช่น ประเทศมีความมั่นคงในเอกราชและอธิปไตยมีการปกครองระบบประชาธิปไตยที่มีพระมหากษัตริย์ทรงเป็นประมุขสถาบันชาติ ศาสนา พระมหากษัตริย์ มีความเข้มแข็งเป็นศูนย์กลางและเป็นที่ยึดเหนี่ยวจิตใจของประชาชน มีระบบการเมืองที่มั่นคงเป็นกลไกที่นำไปสู่การบริหารประเทศที่ต่อเนื่องและโปร่งใสตามหลักธรรมาภิบาล สังคมมีความปรองดองและความสามัคคี สามารถนึกกำลังเพื่อพัฒนาประเทศ ชุมชน มีความเข้มแข็งครอบครัวมีความอบอุ่น ประชาชนมีความมั่นคงในชีวิต มีงานและรายได้ที่มั่นคงพอเพียงกับการดำรงชีวิต มีการออมสำหรับวัยเกษียณ ความมั่นคงของอาหาร พลังงาน และน้ำ มีที่อยู่อาศัยและความปลอดภัยในชีวิตทรัพย์สิน ความมั่งคั่ง หมายถึง ประเทศไทยมีการขยายตัวของเศรษฐกิจอย่างต่อเนื่องและมีความยั่งยืนจนเข้าสู่กลุ่มประเทศรายได้สูง ความเหลื่อมล้ำของการพัฒนาลดลง ประชากรมีความอยู่ดีมีสุขได้รับผลประโยชน์จากการพัฒนาอย่างเท่าเทียมกันมากขึ้น และมีการพัฒนาอย่างทั่วถึงทุกภาคส่วนมีคุณภาพชีวิตตามมาตรฐานขององค์การสหประชาชาติไม่มีประชาชนที่อยู่ในภาวะความยากจนเศรษฐกิจในประเทศมีความเข้มแข็ง ขณะเดียวกันต้องมีความสามารถสร้างรายได้จากภายในและภายนอกประเทศ ตลอดจนมีการสร้างฐานเศรษฐกิจและสังคมแห่งอนาคตเพื่อให้สอดคล้องกับบริบทการพัฒนาที่เปลี่ยนแปลงไป และประเทศในภูมิภาคเอเชียเป็นจุดสำคัญของการเชื่อมโยงในภูมิภาค ทั้งการคมนาคมขนส่ง การผลิต การค้า การลงทุน และการทำธุรกิจ เพื่อให้เป็นพลังในการพัฒนา นอกจากนี้ยังมีความสมบูรณ์ในทุนที่สามารถสร้างการพัฒนาต่อเนื่องไปได้ ได้แก่ ทุนมนุษย์ ทุนทางปัญญา ทุนทางการเงิน ทุนที่มีเครื่องมือเครื่องจักร ทุนทางสังคม และทุนทรัพยากรธรรมชาติและสิ่งแวดล้อม

ความยั่งยืน หมายถึง การพัฒนาที่สามารถสร้างความเจริญ รายได้ และคุณภาพชีวิตของประชาชนให้เพิ่มขึ้นอย่างต่อเนื่อง ซึ่งเป็นการเจริญเติบโตของเศรษฐกิจที่อยู่บนหลักการใช้ การรักษา การฟื้นฟู ฐานทรัพยากรธรรมชาติอย่างยั่งยืน ไม่ใช่ทรัพยากรธรรมชาติเกินพอดี ไม่สร้างมลภาวะต่อสิ่งแวดล้อมจนเกินความสามารถในการรองรับและเยียวยาของระบบนิเวศน์ การผลิตและการบริโภคเป็นมิตรกับสิ่งแวดล้อมและสอดคล้องกับเป้าหมายการพัฒนาที่ยั่งยืน ทรัพยากรธรรมชาติมีความอุดมสมบูรณ์มากขึ้นและสิ่งแวดล้อมมีคุณภาพดีขึ้น คนมีความรับผิดชอบต่อสังคมมีความเอื้ออาทร เสียสละเพื่อผลประโยชน์ส่วนรวมอย่างยั่งยืน และให้ความสำคัญกับการมีส่วนร่วมของประชาชน และทุกภาคส่วนในสังคมยึดถือและปฏิบัติตามหลักปรัชญาของเศรษฐกิจพอเพียงเพื่อการพัฒนาอย่างสมดุล มีเสถียรภาพและยั่งยืน โดยมีเป้าหมายการพัฒนาประเทศคือ “ประเทศชาติมั่นคง ประชาชนมีความสุข เศรษฐกิจพัฒนาอย่างต่อเนื่อง สังคมเป็นธรรม ฐานทรัพยากรธรรมชาติยั่งยืน” โดยยกระดับศักยภาพของประเทศในหลากหลายมิติพัฒนาคนในทุกมิติและในทุกช่วงวัยให้เป็นคนดีเก่ง และมีคุณภาพ สร้างโอกาส และความเสมอภาคทางสังคม สร้างการเติบโตบนคุณภาพชีวิตที่เป็นมิตรกับสิ่งแวดล้อม และมีภาครัฐของประชาชน เพื่อประชาชนและประโยชน์ส่วนรวมโดยการประเมินผลการพัฒนาตามยุทธศาสตร์ชาติ

- 1) ความอยู่ดีมีสุขของคนไทยและสังคมไทย
- 2) ชีตความสามารถในการแข่งขัน การพัฒนาเศรษฐกิจ และการกระจายรายได้
- 3) การพัฒนาทรัพยากรมนุษย์ของประเทศ
- 4) ความเท่าเทียมและความเสมอภาคของสังคม
- 5) ความหลากหลายทางชีวภาพ คุณภาพสิ่งแวดล้อม และความยั่งยืนของทรัพยากรธรรมชาติ
- 6) ประสิทธิภาพการบริหารจัดการเข้าถึงการให้บริการของภาครัฐ

1.1.2 ประเด็นยุทธศาสตร์ชาติ

เพื่อให้ประเทศไทยสามารถยกระดับการพัฒนาให้บรรลุตามวิสัยทัศน์ “ประเทศไทยมีความมั่นคงมั่งคั่ง ยั่งยืน เป็นประเทศพัฒนาแล้ว ด้วยการพัฒนาตามหลักปรัชญาของเศรษฐกิจพอเพียง” และเป้าหมายการพัฒนาประเทศข้างต้น จึงจำเป็นต้องกำหนดยุทธศาสตร์การพัฒนาประเทศระยะยาว ที่จะทำให้ประเทศไทยมีความมั่นคงในเอกราชและอธิปไตย มีภูมิคุ้มกันต่อการเปลี่ยนแปลงจากปัจจัย ภายในและภายนอกประเทศในทุก

มิติทุกรูปแบบและทุกระดับ ภาคเกษตรกรรม ภาคอุตสาหกรรม และภาคบริการของประเทศ ได้รับการพัฒนา ยกระดับไปสู่การใช้เทคโนโลยีและนวัตกรรมในการสร้างมูลค่าเพิ่ม และพัฒนาเทคโนโลยีที่สำคัญในการขับเคลื่อน เศรษฐกิจใหม่ที่จะสร้างและเพิ่มศักยภาพในการแข่งขันของ ประเทศเพื่อยกระดับฐานรายได้ของประชาชนใน ภาพรวมและกระจายผลประโยชน์ไปสู่ภาคส่วนต่างๆ ได้อย่างเหมาะสม คนไทยได้รับการพัฒนาให้เป็นคนดี คน เก่ง มีวินัย คำนึงถึงผลประโยชน์ส่วนรวม และมีศักยภาพในการคิดวิเคราะห์สามารถ “รู้รับ ปรับใช้” เทคโนโลยีใหม่ ได้อย่างต่อเนื่อง สามารถเข้าถึงบริการพื้นฐาน ระบบสวัสดิการ และกระบวนการยุติธรรมได้อย่างเท่าเทียมกัน โดย ไม่มีใครถูกทิ้ง ไว้ข้างหลัง

การพัฒนาประเทศในช่วงระยะเวลาของยุทธศาสตร์ชาติจะมุ่งเน้นการสร้างสมดุลระหว่างการพัฒนาความมั่นคง เศรษฐกิจ สังคม และสิ่งแวดล้อม โดยการมีส่วนร่วมของทุกภาคส่วนในรูปแบบ “ประชารัฐ” โดยประกอบด้วย 6 ยุทธศาสตร์ โดยแต่ละยุทธศาสตร์มีเป้าหมายและประเด็นการพัฒนาดังนี้

1. ยุทธศาสตร์ชาติด้านความมั่นคง มีเป้าหมายการพัฒนาที่สำคัญ คือ ประเทศชาติมั่นคง ประชาชนมีความสุข เน้นการบริหารจัดการภาวะแวดล้อมของประเทศให้มีความมั่นคง ปลอดภัย เอกภพ อธิปไตย และมีความสงบเรียบร้อยในทุกระดับ ตั้งแต่ระดับชาติสังคม ชุมชน มุ่งเน้นการพัฒนาคน เครื่องมือ เทคโนโลยีและระบบฐานข้อมูลขนาดใหญ่ให้มีความพร้อมสามารถรับมือกับภัยคุกคาม และภัยพิบัติได้ทุกรูปแบบ และทุกระดับความรุนแรงควบคู่ไปกับการป้องกันและแก้ไขปัญหา ด้านความมั่นคงที่มีอยู่ในปัจจุบันและที่อาจจะ เกิดขึ้นในอนาคตใช้กลไกการแก้ไขปัญหาแบบบูรณาการ ทั้งกับส่วนราชการ ภาคเอกชน ประชาสังคม และองค์กร ที่ไม่ใช่รัฐ รวมถึงประเทศเพื่อนบ้าน และมิตรประเทศทั่วโลกบนพื้นฐานของหลักธรรมาภิบาล เพื่อเอื้ออำนวย ประโยชน์ต่อการดำเนินการของยุทธศาสตร์ชาติด้านอื่นๆ ให้สามารถขับเคลื่อนไปได้ตามทิศทางและเป้าหมายที่ กำหนด

2. ยุทธศาสตร์ชาติด้านการสร้างความสามารถในการแข่งขัน มีเป้าหมายพัฒนา ที่มุ่งเน้นการยกระดับศักยภาพของประเทศในหลากหลายมิติบนพื้นฐานแนวคิด 3 ประการ ได้แก่ (1) “ต่อยอดอดีต” โดยมอง กลับไปที่รากเหง้าทางเศรษฐกิจ อัตลักษณ์วัฒนธรรม ประเพณีวิถีชีวิต และจุดเด่นทางทรัพยากรธรรมชาติที่ หลากหลายรวมทั้งความได้เปรียบเชิงเปรียบเทียบของประเทศในด้านอื่นๆ นำมาประยุกต์ผสมผสานกับเทคโนโลยี และนวัตกรรมเพื่อให้สอดรับกับบริบท เศรษฐกิจและสังคมโลกสมัยใหม่ (2) “ปรับปัจจุบัน” เพื่อปูทางสู่อนาคต ผ่านการพัฒนาโครงสร้าง พื้นฐานของประเทศในมิติต่างๆ ทั้งโครงข่ายระบบคมนาคมขนส่งโครงสร้างพื้นฐาน วิทยาศาสตร์เทคโนโลยีและดิจิทัล และการปรับปรุงสภาพแวดล้อมเอื้อต่อการพัฒนาอุตสาหกรรมและบริการอนาคต และ (3) “สร้างคุณค่าใหม่ในอนาคต” ด้วยการเพิ่มศักยภาพของผู้ประกอบการ พัฒนาคู่มือใหม่ รวมถึงปรับ รูปแบบธุรกิจเพื่อตอบสนองต่อความต้องการของตลาด ผสมผสานกับยุทธศาสตร์ที่รองรับอนาคต บนพื้นฐานของ การต่อยอดอดีตและปรับปัจจุบัน พร้อมทั้งส่งเสริมและสนับสนุนจากภาครัฐ ให้ประเทศไทยสามารถสร้าง พื้นฐานรายได้และการจ้างงานใหม่ ขยายโอกาสทางการค้าและการลงทุนในเวทีโลก ควบคู่ไปกับการยกระดับ รายได้และการกินดีอยู่ดีรวมถึงการเพิ่มขึ้นของคนชั้นกลางและลดความเหลื่อมล้ำของคนในประเทศได้ในคราว เดียวกัน

3. ยุทธศาสตร์ชาติด้านการพัฒนาและเสริมสร้างศักยภาพทรัพยากรมนุษย์มีเป้าหมายการพัฒนา ที่สำคัญเพื่อพัฒนาคนในทุกมิติและในทุกช่วงวัยให้เป็นคนดีคนเก่งและมีคุณภาพโดยคนไทย มีความพร้อมทั้งกาย ใจ สติปัญญา มีพัฒนาการที่รอบด้านและมีสุขภาวะที่ดีในทุกช่วงวัย มีจิตสาธารณะ รับผิดชอบต่อสังคมและผู้อื่น มัธยัสถ์อดออม โอบอ้อมอารีมีวินัย รักษาศีลธรรม และเป็นพลเมืองดีของชาติมีหลักคิดที่ถูกต้อง มีทักษะที่จำเป็น ในศตวรรษที่ 21 มีทักษะสื่อสารภาษาอังกฤษและภาษาที่สาม และอนุรักษ์ภาษาท้องถิ่น มีนิสัยรักการเรียนรู้และการพัฒนาตนเองอย่างต่อเนื่องตลอดชีวิต สูการเป็นคนไทย มีทักษะสูงเป็นนวัตกรรม นักคิด ผู้ประกอบการ เกษตรกรยุคใหม่ และอื่นๆ โดยมีสัมมาชีพตามความถนัดของตนเอง

4. ยุทธศาสตร์ชาติด้านการสร้างโอกาสและความเสมอภาคทางสังคม มีเป้าหมายการพัฒนาที่ให้ความสำคัญกับการดึงเอาพลังของภาคส่วนต่างๆ ทั้งภาคเอกชน ประชาสังคม ชุมชน ท้องถิ่นมาร่วมขับเคลื่อนโดย

การสนับสนุนการรวมตัวของประชาชนในการร่วมคิด ร่วมทำ เพื่อส่วนรวมการกระจายอำนาจและความรับผิดชอบ ไปสู่กลไกบริหารราชการแผ่นดินในระดับท้องถิ่น การเสริมสร้างความเข้มแข็งของชุมชนในการจัดการตนเอง และการเตรียมความพร้อมของประชากรไทย ทั้งในมิติสุขภาพ เศรษฐกิจ สังคมและสภาพแวดล้อมให้เป็นประชากรที่มีคุณภาพสามารถพึ่งตนเอง และทำประโยชน์แก่ครอบครัว ชุมชน และสังคมให้นานที่สุด โดยรัฐให้หลักประกันการเข้าถึงบริการและสวัสดิการที่มีคุณภาพอย่างเป็นธรรมและทั่วถึง

5. ยุทธศาสตร์ชาติด้านการสร้างการเติบโตบนคุณภาพชีวิตที่เป็นมิตรกับสิ่งแวดล้อม มีเป้าหมายการพัฒนา ที่สำคัญเพื่อไปสู่การบรรลุเป้าหมายการพัฒนาที่ยั่งยืนในทุกมิติ ทั้งด้านสังคม เศรษฐกิจ สิ่งแวดล้อม ธรรมชาติ และความเป็นหุ้นส่วนความร่วมมือระหว่างกัน ทั้งภายในและภายนอกประเทศอย่างบูรณาการ ใช้พื้นที่เป็นตัวตั้งในการกำหนดกลยุทธ์และแผนงาน และการให้ทุกฝ่ายที่เกี่ยวข้องได้เข้ามาร่วมในแบบทางตรง ให้มากที่สุดเท่าที่จะเป็นไปได้ โดยเป็นการดำเนินการบนพื้นฐานการเติบโตร่วมกัน ไม่ว่าจะผ่านทางเศรษฐกิจ สิ่งแวดล้อม และคุณภาพชีวิต โดยให้ความสำคัญกับการสร้างสมดุลทั้ง 3 ด้าน อันจะนำไปสู่ความยั่งยืนเพื่อคนรุ่นต่อไปอย่างแท้จริง

6. ยุทธศาสตร์ชาติด้านการปรับสมดุลและพัฒนาระบบการบริหารจัดการภาครัฐมีเป้าหมายการพัฒนาที่สำคัญเพื่อปรับเปลี่ยนภาครัฐที่ยึดหลัก “ภาครัฐของประชาชนเพื่อประชาชน” โดยภาครัฐต้องมีขนาดที่เหมาะสมกับบทบาทภารกิจ แยกแยะบทบาท หน่วยงานของรัฐที่ทำหน้าที่ในการกำกับหรือในการให้บริการในระบบเศรษฐกิจที่มีการแข่งขัน มีสมรรถนะสูง ยึดหลักธรรมาภิบาล ปรับวัฒนธรรมการทำงานให้มุ่งผลสัมฤทธิ์และผลประโยชน์ส่วนรวม มีความทันสมัย และพร้อมที่จะปรับตัวให้ทันต่อการเปลี่ยนแปลงของโลกอยู่ตลอดเวลา โดยเฉพาะอย่างยิ่ง การนำนวัตกรรม เทคโนโลยีข้อมูลขนาดใหญ่ ระบบการทำงานที่เป็นการนำดิจิทัลเข้ามาประยุกต์ใช้อย่างคุ้มค่า และปฏิบัติงานเทียบได้กับมาตรฐานสากล รวมทั้งมีลักษณะเปิดกว้างเชื่อมโยงถึงกันและเปิดโอกาสให้ ทุกภาคส่วนเข้ามามีส่วนร่วมเพื่อตอบสนองความต้องการของประชาชนได้อย่างสะดวก รวดเร็ว และโปร่งใส โดยทุกภาคส่วนในสังคมต้องร่วมกันปลูกฝังค่านิยมความซื่อสัตย์สุจริต ความมั่งคั่งและสร้างจิตสำนึกในการปฏิเสธไม่ยอมรับการทุจริตประพฤติมิชอบอย่างสิ้นเชิง นอกจากนี้ กฎหมายต้องมีความชัดเจน มีเพียงเท่าที่จำเป็น มีความทันสมัย มีความเป็นสากล มีประสิทธิภาพ และนำไปสู่การลด ความเหลื่อมล้ำและเอื้อต่อการพัฒนา โดยกระบวนการยุติธรรมมีการบริหารที่มีประสิทธิภาพ เป็นธรรม ไม่เลือกปฏิบัติและการอำนวยความสะดวกตามหลักนิติธรรม

2. แผนพัฒนาเศรษฐกิจและสังคมแห่งชาติ ฉบับที่ 12

2.1 ภาพรวมการพัฒนาในช่วงแผนพัฒนาฯ ฉบับที่ 12

การพัฒนาประเทศไทยในช่วงแผนพัฒนาเศรษฐกิจและสังคมแห่งชาติฉบับที่ 12 (พ.ศ. 2560 - 2564) อยู่ในห้วงเวลาของการปฏิรูปประเทศเพื่อแก้ปัญหาพื้นฐานหลายด้านที่สั่งสมมานานท่ามกลางสถานการณ์โลกที่เปลี่ยนแปลงรวดเร็วและเชื่อมโยงกันใกล้ชิดมากขึ้น การแข่งขันด้านเศรษฐกิจจะเข้มข้นมากขึ้น สังคมโลกจะมีความเชื่อมโยงใกล้ชิดกันมากขึ้นเป็นสภาพไร้พรมแดนการพัฒนาเทคโนโลยีจะมีการเปลี่ยนแปลงอย่างรวดเร็ว และจะกระทบชีวิตความเป็นอยู่ในสังคมและการดำเนินกิจกรรมทางเศรษฐกิจอย่างมาก ขณะที่ประเทศไทยมีข้อจำกัดของปัจจัยพื้นฐานเชิงยุทธศาสตร์เกือบทุกด้านและจะเป็นอุปสรรคต่อการพัฒนาที่ชัดเจนขึ้น ช่วงแผนพัฒนาฯ ฉบับที่ 12 นับเป็นจังหวะเวลาที่ท้าทายอย่างมากที่ประเทศไทยต้องปรับตัวขนานใหญ่ โดยจะต้องเร่งพัฒนาวิทยาศาสตร์ เทคโนโลยีการวิจัยและพัฒนานวัตกรรมให้เป็นปัจจัยหลักในการขับเคลื่อนการพัฒนาในทุกด้าน เพื่อเพิ่มขีดความสามารถในการแข่งขันของประเทศไทย ท่ามกลางการแข่งขันในโลกที่รุนแรงขึ้นมากแต่ประเทศไทยมีข้อจำกัดหลายด้าน อาทิ คุณภาพคนไทยยังด้อยแรงงานส่วนใหญ่มีปัญหาทั้งในเรื่ององค์ความรู้ทักษะ และทัศนคติสังคมขาดคุณภาพและมีความเหลื่อมล้ำสูงที่เป็นอุปสรรคต่อการยกระดับศักยภาพการพัฒนาโครงสร้างประชากรเข้าสู่สังคมสูงวัย ส่งผลให้ขาดแคลนแรงงาน จำนวนประชากรวัยแรงงาน

ลดลงตั้งแต่ปี 2558 และโครงสร้างประชากรจะเข้าสู่สังคมสูงวัยอย่างสมบูรณ์ ภายในสิ้นแผนพัฒนาฯ ฉบับที่ 12 ด้านทรัพยากรธรรมชาติและสิ่งแวดล้อมก็ร่อยหรอเสื่อมโทรมอย่างรวดเร็ว ซึ่งเป็นทั้งต้นทุนในเชิงเศรษฐกิจและผลกระทบต่อคุณภาพชีวิตประชาชนในขณะที่การบริหารจัดการภาครัฐยังด้อยประสิทธิภาพขาดความโปร่งใสและมีปัญหาคอร์ปชั่นเป็นวงกว้าง จึงส่งผลให้การผลักดันขับเคลื่อนการพัฒนาไม่เกิดผลสัมฤทธิ์เต็มที่ บางภาคส่วนของสังคมจึงยังถูกทิ้งอยู่ข้างหลังท่ามกลางปัญหาท้าทายหลากหลายที่เป็นอุปสรรคสำคัญ สำหรับการพัฒนาประเทศในระยะยาวดังกล่าวก็เป็นที่ตระหนักร่วมกันในทุกภาคส่วนว่าการจะพัฒนาประเทศไทยไปสู่การเป็นประเทศที่พัฒนาแล้ว มีความมั่นคง มั่งคั่ง และยั่งยืนในระยะยาวได้นั้น ประเทศต้องเร่งพัฒนาปัจจัยพื้นฐานเชิงยุทธศาสตร์ในทุกด้าน ได้แก่ การเพิ่มการลงทุนเพื่อการวิจัยและพัฒนา การพัฒนาวิทยาศาสตร์ เทคโนโลยีและนวัตกรรม ซึ่งต้องดำเนินการควบคู่กับการเร่งยกระดับทักษะฝีมือแรงงานกลุ่มที่กำลังจะเข้าสู่ตลาดแรงงานและกลุ่มที่อยู่ในตลาดแรงงานในปัจจุบันให้สอดคล้องกับสาขาการผลิตและบริการ เป้าหมายและการเปลี่ยนแปลงด้านเทคโนโลยีรวมถึงการพัฒนาคนในภาพรวมให้เป็นคนที่สมบูรณ์ในทุกช่วงวัยที่สามารถบริหารจัดการการเปลี่ยนแปลงที่เป็นสภาพแวดล้อมการดำเนินชีวิตได้อย่างดีโดยเฉพาะอย่างยิ่งการพัฒนาทุนมนุษย์จากการยกระดับคุณภาพการศึกษา การเรียนรู้ การพัฒนาทักษะ และยกระดับคุณภาพบริการสาธารณสุขให้ทั่วถึงในทุกพื้นที่ พร้อมทั้งต้องส่งเสริมบทบาทสถาบันทางสังคมในการกล่อมเกลาสังคมให้มีวินัย มีค่านิยมที่ดีและมีความรับผิดชอบต่อสังคม นอกจากนี้ในช่วงเวลาต่อจากนี้ไป การพัฒนาต้องมุ่งเน้นการพัฒนา เชิงพื้นที่และเพิ่มศักยภาพทางเศรษฐกิจของเมืองต่างๆ ให้สูงขึ้นภายใต้การใช้นโยบายด้านสิ่งแวดล้อม ลักษณะการใช้ที่ดิน การจัดระเบียบผังเมืองและความปลอดภัยตามเกณฑ์เมืองน่าอยู่ที่เหมาะสม เพื่อกระจายโอกาสทางเศรษฐกิจและสังคมให้ทั่วถึงและเป็นการสร้างฐานเศรษฐกิจและรายได้จากพื้นที่เศรษฐกิจใหม่มากขึ้น ซึ่งจะช่วยลดความเหลื่อมล้ำภายในสังคมไทยลง และในขณะเดียวกันก็เป็นการสร้างขีดความสามารถในการแข่งขันจากการพัฒนาเมืองให้ น่าอยู่เป็นพื้นที่ เศรษฐกิจใหม่ทั้งตอนในและตามแนวจุดชายแดนหลัก นอกจากนี้ 5 ปีต่อจากนี้เป็นช่วงจังหวะเวลาสำคัญที่ประเทศไทยยังจะต้องผลักดันให้การค้าการลงทุนระหว่างประเทศขยายตัวต่อเนื่องและเป็นแรงขับเคลื่อนการพัฒนาที่สำคัญควบคู่ไปกับการส่งเสริมลงทุนและเศรษฐกิจภายในประเทศ โดยยังมีความจำเป็นที่จะต้องทำความเข้าใจด้านการค้าและการลงทุน และการร่วมมือกับมิตรประเทศเพื่อการพัฒนาให้ขยายวงกว้างขึ้นทั้งในรูปของความตกลงทวิภาคีหรือพหุภาคีต่างๆ ควบคู่กับการผลักดันให้ความเชื่อมโยงในอนุภูมิภาค และภูมิภาคมีความสมบูรณ์มากขึ้น รวมทั้งการดำเนินยุทธศาสตร์เชิงรุกในการส่งเสริมการลงทุนของไทยในภูมิภาคกรอบแนวทางการร่วมมือระหว่างประเทศในทุกระดับดังกล่าวจะเป็นประตูแห่งโอกาสของประเทศไทยในการใช้จุดเด่นในเรื่องที่ตั้งเชิงภูมิศาสตร์ให้เกิดผลเต็มที่ และสามารถพัฒนาไปสู่การเป็นศูนย์กลางทางเศรษฐกิจและการค้าที่สำคัญแห่งหนึ่งของภูมิภาค ดังนั้น แผนพัฒนาฯ ฉบับที่ 12 จึงให้ความสำคัญกับการผลักดันให้ความเชื่อมโยงด้านกฎระเบียบและในเชิงสถาบันระหว่างประเทศมีความคืบหน้าและชัดเจนในระดับปฏิบัติการและในแต่ละจุดเชื่อมโยงระหว่างประเทศ ควบคู่กับการพัฒนาโครงสร้างพื้นฐานเชิงกายภาพที่ต้องเชื่อมโยงเครือข่ายภายในประเทศและต่อเชื่อมกับประเทศเพื่อนบ้าน ในขณะเดียวกันก็ต้องเตรียมความพร้อมเพื่อให้ประเทศไทยเป็นประตูไปสู่ภาคตะวันตกและตะวันออกของภูมิภาคเอเชียแผนพัฒนาฯ ฉบับที่ 12 ให้ความสำคัญอย่างยิ่งกับการต่อยอดจากความเชื่อมโยงเชิงกายภาพสู่การพัฒนาพื้นที่เศรษฐกิจและชุมชนตามแนวระเบียงเศรษฐกิจต่างๆ เพื่อสนับสนุนการเพิ่มขีดความสามารถในการแข่งขันและการกระจายความเจริญในการพัฒนาชุมชน จังหวัด และเมืองตามแนวระเบียงเศรษฐกิจรวมถึงพื้นที่เชื่อมโยงอื่นภายในประเทศ และนับว่าเป็นช่วงเวลาประเทศไทยจะต้องดำเนินยุทธศาสตร์เชิงรุกในการสร้างสังคมผู้ประกอบการและส่งเสริมให้ผู้ประกอบการไทยไปลงทุนในต่างประเทศอย่างจริงจัง เพื่อสร้างผลตอบแทนจากทุนและศักยภาพทางธุรกิจ รวมทั้งเป็นการส่งเสริมการเชื่อมโยงห่วงโซ่มูลค่าในภูมิภาค โดยเฉพาะอย่างยิ่ง ในกลุ่มประเทศกัมพูชา สปป.ลาว เมียนมา เวียดนาม และในอาเซียนความร่วมมือระหว่างประเทศที่จะเป็นแนวทางการพัฒนาสำคัญสำหรับประเทศไทยในช่วงต่อจากนี้เป็นความร่วมมือทางการค้าและการลงทุนทางเศรษฐกิจความร่วมมือเพื่อการพัฒนาทางสังคม สิ่งแวดล้อม และความร่วมมือด้านความมั่นคงในมิติต่างๆ ในทุกกรอบความร่วมมือทั้งระดับอนุภูมิภาค ภูมิภาค และระดับโลกทั้งการผลักดันให้

เกิดการใช้ประโยชน์อย่างเต็มที่จากกรอบความร่วมมือทวิภาคีและพหุภาคีที่มีอยู่แล้วในปัจจุบันและการทำข้อตกลงใหม่ๆ ในระยะต่อไปภายใต้แนวคิดการค้าเสรีและการยกระดับขีดความสามารถในการแข่งขัน โดยเฉพาะอย่างยิ่งการส่งเสริมการใช้ประโยชน์จากกรอบความร่วมมือของอาเซียนกับหุ้นส่วนการพัฒนาในอาเซียน ทั้งนี้ โดยส่งเสริมความร่วมมือเพื่อการพัฒนาในทุกด้านให้เป็นบทบาทที่สร้างสรรค์ของประเทศไทย และการสนับสนุนการแก้ปัญหาความยากจนและลดความเหลื่อมล้ำในอนุภูมิภาคและในภูมิภาค การขับเคลื่อนการพัฒนาภายใต้กรอบเป้าหมายการพัฒนาที่ยั่งยืน (Sustainable Development Goals: SDGs) รวมทั้งการนำกฎเกณฑ์ระเบียบปฏิบัติและมาตรฐานสากลทั้งในด้านคุณภาพสินค้าและบริการ สิทธิแรงงาน ความเป็นมิตรต่อสิ่งแวดล้อม ความมั่นคง ความโปร่งใส และอื่นๆ มาเป็นแนวปฏิบัติและบังคับใช้สำหรับประเทศไทยดั่งนั้น ภายใต้เงื่อนไขข้อจำกัดของปัจจัยพื้นฐานสำหรับการพัฒนาประเทศไทยในทุกด้าน ดังกล่าวท่ามกลางแนวโน้มโลกที่มีการพัฒนาเทคโนโลยีใหม่ก้าวหน้าอย่างรวดเร็วและประเทศต่างๆ กำลังเร่งพัฒนานวัตกรรมและนำมาใช้ในการเพิ่มมูลค่าผลผลิตและเพิ่มผลิตภาพการผลิตเพื่อเป็นอาวุธสำคัญในการต่อสู้ในสนามแข่งขันของโลกและการใช้กายกระดับคุณภาพชีวิตของประชาชน จึงเป็นความท้าทายอย่างยิ่งสำหรับประเทศไทยที่จะต้องเร่งพัฒนาปัจจัยพื้นฐานทางยุทธศาสตร์ทุกด้าน อันได้แก่ การลงทุนเพื่อการวิจัยและพัฒนา การพัฒนาวิทยาศาสตร์เทคโนโลยีและนวัตกรรม การพัฒนาโครงสร้างพื้นฐานและระบบโลจิสติกส์ให้เป็นระบบโครงข่ายที่สมบูรณ์และมีประสิทธิภาพการพัฒนาทุนมนุษย์ และการปฏิรูปให้การบริหารจัดการมีประสิทธิภาพ โปร่งใส และมีความรับผิดชอบโดยเฉพะอย่างยิ่งการปรับปรุงด้านกฎระเบียบและระบบการบริหารราชการแผ่นดิน โดยที่แผนพัฒนาฉบับที่ 12 มุ่งเน้นการนำความคิดสร้างสรรค์และการพัฒนานวัตกรรมเพื่อทำให้เกิดสิ่งใหม่ที่มีมูลค่าเพิ่มทางเศรษฐกิจทั้งในเรื่องกระบวนการผลิตและรูปแบบผลิตภัณฑ์และบริการใหม่ๆ การเปลี่ยนแปลงเทคโนโลยีรูปแบบการดำเนินธุรกิจและการปรับเปลี่ยนวิถีชีวิตของผู้คนในสังคมทั้งที่เป็นการเปลี่ยนแปลงอย่างถอนรากถอนโคนและการพัฒนาต่อยอด รวมถึงการใช้นวัตกรรมสำหรับการพัฒนาสินค้าและบริการทั้งในระดับพื้นฐานจนถึงระดับสูงซึ่งมีผลต่อคุณภาพชีวิต และความเป็นอยู่ของประชาชนในวงกว้าง ดั่งนั้น การพัฒนาในช่วง 5 ปีต่อจากนี้ไปจะเป็นช่วงที่มุ่งเน้นการพัฒนามาตรฐานภูมิปัญญาที่เกิดจากการใช้ความรู้และทักษะ การใช้วิทยาศาสตร์เทคโนโลยีการวิจัยและพัฒนาและการพัฒนานวัตกรรมนำมาใช้ในทุกด้านของการพัฒนา การพัฒนามีความเป็นมิตรต่อสิ่งแวดล้อมและสอดคล้องกับกรอบเป้าหมายการพัฒนาที่ยั่งยืนขยายและสร้างฐานรายได้ใหม่ที่ครอบคลุมทั่วถึงมากขึ้นควบคู่ไปกับการต่อยอดฐานรายได้เดิมสังคมไทยมีคุณภาพและมีความเป็นธรรมโดยมีที่ยืนสำหรับทุกคนในสังคมและไม่ทิ้งใครไว้ข้างหลัง และเป็นการพัฒนา ที่เกิดจากการผนึกกำลังในการผลักดันขับเคลื่อนร่วมกันของทุกภาคส่วน (Thailand 4.0) ทั้งนี้ เพื่อให้การขับเคลื่อนการพัฒนาภายใต้แนวคิดและแนวทางดังกล่าวข้างต้นเกิดผลสัมฤทธิ์ได้ตามเป้าหมายในช่วงระยะเวลาต่างๆ แผนพัฒนา ฉบับที่ 12 ได้เน้นย้ำถึงความจำเป็นที่จะต้องปรับเปลี่ยนกลไกการบริหารราชการแผ่นดินสำคัญ ๆ การปรับเปลี่ยนกฎหมายและกฎระเบียบ ในหลายด้าน รวมถึงการปรับการบริหารจัดการให้มีธรรมาภิบาลในทุกระดับ ปลอดภัยไร้พหุนิยม และปรับเปลี่ยนทัศนคติของคนไทยในทุกภาคส่วนให้มีความนิยมที่ตีงามมีวินัย มีความรับผิดชอบ และมีความพร้อมที่จะเปลี่ยนแปลงและพร้อมรับการเปลี่ยนแปลงโดยยึด หลักการรักษาผลประโยชน์ของส่วนรวม และด้วยสภาพปัญหาที่เรื้อรังและเชื่อมโยงกันซับซ้อนในขณะที่มีการเปลี่ยนแปลงของปัจจัยภายนอกประเทศที่จะส่งผลต่อการพัฒนาประเทศไทยมากขึ้น การพัฒนาเชิงรุกเพื่อเสริมจุดแข็งและการแก้ปัญหาจุดอ่อนดังกล่าวให้สัมฤทธิ์ผลได้อย่างจริงจังนั้นต้องเป็นการเปลี่ยนแปลงอย่างขนานใหญ่สำหรับประเทศไทยที่มีแผนแม่บทการพัฒนาระยะยาวเป็นกรอบแนวทางที่จะกำกับทิศทาง ดั่งนั้น ภาคส่วนต่างๆ ในสังคมไทยจึงมีความตระหนักร่วมกันว่าประเทศไทยจำเป็นต้องมีการจัดทำยุทธศาสตร์ชาติให้เป็นแผนแม่บทที่กำหนดเป้าหมายอนาคตประเทศในระยะยาว 2 ปี (พ.ศ.2560- 2579) โดยวางแนวทางการพัฒนาหลักที่ต้องดำเนินการภายใต้ทุกรัฐบาลอย่างต่อเนื่อง เพื่อจะบรรลุเป้าหมายอนาคตของประเทศที่วางไว้โดยที่แผนแม่บทการพัฒนาระยะยาวจะเป็นกรอบที่ช่วยกำกับให้การขับเคลื่อนการพัฒนาประเทศไทยในมิติต่างๆ มีบูรณาการกับแผนพัฒนาและแผนเฉพาะด้านในระดับต่างๆ มีความเชื่อมโยงเป็นลำดับที่เหมาะสมและสอดคล้องกันภายใต้ยุทธศาสตร์ชาติ และการกำหนดเป้าหมายในระยะยาวที่ชัดเจนส่งผลให้ต้องมีความต่อเนื่องในการแก้ปัญหารากเหง้าและการพัฒนาพื้นฐาน

ให้แข็งแกร่ง รวมทั้งต้องมีปรับระบบการติดตามและประเมินผลให้สามารถกำกับให้เกิดความเชื่อมโยงจากระดับยุทธศาสตร์สู่การจัดสรรงบประมาณและการดำเนินงานในระดับปฏิบัติที่สอดคล้องกับเป้าหมายที่เป็นผลผลิตผลลัพธ์และผลสัมฤทธิ์ในที่สุดการพัฒนาภายใต้แผนพัฒนาฯ ฉบับที่ 12 จึงเป็น 5 ปีแรกของการขับเคลื่อนยุทธศาสตร์ชาติ 20 ปี (พ.ศ. 2560 - 2579) สู่การปฏิบัติโดยที่ยุทธศาสตร์ชาติ 20 ปี เป็นแผนแม่บทหลักของการพัฒนาประเทศไทยให้มีความมั่นคง มั่งคั่ง และยั่งยืน โดยได้กำหนดเป้าหมายอนาคตประเทศไทยในระยะ 20 ปี พร้อมทั้งประเด็นยุทธศาสตร์และแนวทางหลักที่จะขับเคลื่อนไปสู่เป้าหมายระยะยาวของประเทศที่ได้กำหนดไว้ โดยมีแผนพัฒนาฯ ฉบับที่ 12 เป็นเครื่องมือหรือกลไกสำคัญที่สุดที่ถ่ายทอดยุทธศาสตร์ชาติ 20 ปี (พ.ศ. 2560 - 2579) สู่การปฏิบัติในลำดับแรกที่ขับเคลื่อนไปสู่การบรรลุเป้าหมายในระยะยาวได้มากที่สุดโดยมีกลไกตามลำดับต่าง ๆ และกลไกเสริมอื่น ๆ ในการขับเคลื่อนสู่การปฏิบัติให้เกิดประสิทธิผลตามเป้าหมายทั้งนี้แผนพัฒนาฯ ฉบับที่ 12 ได้กำหนดเป้าหมายที่จะต้องบรรลุใน 5 ปีแรกอย่างชัดเจนทั้งในมิติเศรษฐกิจสังคมและสิ่งแวดล้อม ในการกำหนดเป้าหมายที่จะบรรลุในระยะ 5 ปีนั้น ได้พิจารณาและวิเคราะห์ถึงการต่อยอดให้เกิดผลสัมฤทธิ์จากการดำเนินการต่อไปอีกใน 3 แผน จวบจนถึงแผนพัฒนาฯ ฉบับที่ 15 ในช่วงปี พ.ศ. 2575 - 2579 ซึ่งเป็นช่วงสุดท้ายของยุทธศาสตร์ชาติการพัฒนาก็จะบรรลุเป้าหมายอนาคตประเทศไทยเป็นประเทศที่พัฒนาแล้วภายในปี 2579 ที่กำหนดไว้ในยุทธศาสตร์ชาติ เป้าหมายการพัฒนาในแผนพัฒนาฯ ฉบับที่ 12 ทั้งในระดับภาพรวมและรายสาขาของการพัฒนาจึงเป็นรายละเอียดและองค์ประกอบของเป้าหมายของยุทธศาสตร์ชาติระยะ 20 ปีในทุกด้าน โดยที่แผนพัฒนาฯ ฉบับต่อๆ ไปก็จะกำหนดเป้าหมายและแนวทางการพัฒนามารับช่วงเมื่อผ่าน 5 ปีแรกของช่วงแผนพัฒนาฯ ฉบับที่ 12 ผ่านไป

2.2 หลักการสำคัญของแผนพัฒนาเศรษฐกิจและสังคมแห่งชาติฉบับที่ 12 (พ.ศ. 2560 - 2564)

การพัฒนาประเทศในระยะของแผนพัฒนาฯ ฉบับที่ 12 จะมุ่งบรรลุเป้าหมายในระยะ 5 ปีที่จะสามารถ ต่อยอดในระยะต่อไปเพื่อให้บรรลุเป้าหมายการพัฒนาระยะยาวตามยุทธศาสตร์ชาติ 20 ปี โดยมีหลักการสำคัญของแผนพัฒนาฯ ดังนี้

1. ยึด “หลักปรัชญาของเศรษฐกิจพอเพียง” ต่อเนื่องมาตั้งแต่แผนพัฒนาฯ ฉบับที่ 9 เพื่อให้เกิดบูรณาการการพัฒนาในทุกมิติอย่างสมเหตุสมผลมีความพอประมาณ และมีระบบภูมิคุ้มกันและการบริหารจัดการความเสี่ยง ที่ดี ซึ่งเป็นเงื่อนไขจำเป็นสำหรับการพัฒนาที่ยั่งยืนโดยมุ่งเน้นการพัฒนาคนให้มีความเป็นคนที่สมบูรณ์ สังคมไทยเป็นสังคมคุณภาพ สร้างโอกาสและมีที่ยืนให้กับทุกคนในสังคมได้ดำเนินชีวิตที่ดีมีความสุขและอยู่ร่วมกันอย่างสมานฉันท์ในขณะที่ระบบเศรษฐกิจของประเทศก็เจริญเติบโตอย่างต่อเนื่องมีคุณภาพและมีเสถียรภาพ การกระจายความมั่งคั่งอย่างทั่วถึงและเป็นธรรมเป็นการเติบโตที่เป็นมิตรกับสิ่งแวดล้อมรักษาความหลากหลาย ทางชีวภาพ ชุมชนวิถีชีวิต ค่านิยม ประเพณีและวัฒนธรรม

2. ยึด “คนเป็นศูนย์กลางการพัฒนา” มุ่งสร้างคุณภาพชีวิตและสุขภาวะที่ดีสำหรับคนไทยพัฒนาคนให้มีความเป็นคนที่สมบูรณ์มีวินัย ใฝ่รู้ มีความรู้ มีทักษะ มีความคิดสร้างสรรค์ มีทัศนคติที่ดี รับผิดชอบต่อสังคมมีจริยธรรมและคุณธรรม พัฒนาคอนทุกช่วงวัยและเตรียมความพร้อมเข้าสู่สังคมผู้สูงอายุอย่างมีคุณภาพ รวมถึงการสร้างคนให้ใช้ประโยชน์และอยู่กับสิ่งแวดล้อมอย่างเกื้อกูล อนุรักษ์ฟื้นฟูใช้ประโยชน์ทรัพยากรธรรมชาติ และสิ่งแวดล้อมอย่างเหมาะสม

3. ยึด “วิสัยทัศน์ภายใต้ยุทธศาสตร์ชาติ 20 ปี” มาเป็นกรอบของวิสัยทัศน์ประเทศไทย ในแผนพัฒนาฯ ฉบับที่ 12 วิสัยทัศน์ “ประเทศไทยมีความมั่นคง มั่งคั่ง ยั่งยืน เป็นประเทศพัฒนาแล้วด้วยการพัฒนาตามหลักปรัชญาของเศรษฐกิจพอเพียง” หรือเป็นคติพจน์ประจำชาติว่า “มั่นคง มั่งคั่ง ยั่งยืน” โดยที่วิสัยทัศน์ดังกล่าวสนองต่อผลประโยชน์แห่งชาติ ได้แก่ การมีเอกราชอธิปไตย และบูรณาภาพแห่งเขตอำนาจรัฐ การดำรงอยู่อย่างมั่นคงยั่งยืนของสถาบันหลักของชาติดำรงอยู่อย่างมั่นคงของชาติและประชาชนจากภัยคุกคามทุกรูปแบบ การอยู่ร่วมกันในชาติอย่างสันติสุขเป็นปึกแผ่นมีความมั่นคงทางสังคมท่ามกลางพหุสังคม และการมีเกียรติและศักดิ์ศรีของความเป็นมนุษย์ความเจริญเติบโตของชาติความเป็นธรรมและความอยู่ดีมีสุขของประชาชน ความยั่งยืนของฐานทรัพยากรธรรมชาติสิ่งแวดล้อม ความมั่นคงทางพลังงาน อาหาร และน้ำ

ความสามารถในการรักษาผลประโยชน์ของชาติภายใต้การเปลี่ยนแปลงของสภาวะแวดล้อมระหว่างประเทศ และการอยู่ร่วมกันอย่างสันติ ประสานสอดคล้องกันด้านความมั่นคงในประชาคมอาเซียนและประชาคมโลกอย่าง มีเกียรติและศักดิ์ศรี ประเทศไทยไม่เป็นการของของโลกและสามารถแก้วิกฤลประเทศที่มีศักยภาพทางเศรษฐกิจ ด้อยกว่า

4. ยึด “เป้าหมายอนาคตประเทศไทยปี 2579” ที่เป็นเป้าหมายในยุทธศาสตร์ชาติ 20 ปี มาเป็น กรอบในการกำหนดเป้าหมายที่จะบรรลุใน 5 ปี แรกและเป้าหมายในระดับย่อยลงมา โดยที่เป้าหมายและตัวชี้วัด ในด้าน ต่าง ๆ มีความสอดคล้องกับกรอบเป้าหมายที่ยั่งยืน (SDGs) ทั้งนี้เป้าหมายประเทศไทยในปี 2579 ซึ่งเป็ นการยอมรับร่วมกันนั้นพิจารณาจากทั้งประเด็นหลักและลักษณะของการพัฒนา ลักษณะฐานการผลิตและบริการ สำคัญของประเทศ ลักษณะของคนไทยและสังคมไทยที่พึงปรารถนา และกลุ่มเป้าหมายในสังคมไทย

5. ยึด “หลักการเจริญเติบโตทางเศรษฐกิจที่ลดความเหลื่อมล้ำและขับเคลื่อนการเจริญเติบโต จากการเพิ่มผลิตภาพการผลิตบนฐานของการใช้ภูมิปัญญาและนวัตกรรม” แผนพัฒนาฯ ฉบับที่ 12 มุ่งเน้น การสร้างความเจริญเติบโตทางเศรษฐกิจที่มีความครอบคลุมทั่วถึงเพื่อเพิ่มขยายฐานกลุ่มประชากรชั้นกลาง ให้กว้างขึ้นโดยกำหนดเป้าหมายในการเพิ่มโอกาสทางเศรษฐกิจ โอกาสทางสังคม และรายได้ของกลุ่มประชากร รายได้ต่ำสุดร้อยละ 40 ให้สูงขึ้น นอกจากนี้การเพิ่มผลิตภาพการผลิตบนฐานการใช้ภูมิปัญญาและพัฒนา นวัตกรรมนับเป็นหัวใจสำคัญในการขับเคลื่อนการพัฒนาในระยะต่อไปสำหรับทุกภาคส่วนในสังคมไทย โดยที่ เส้นทางพัฒนาที่มุ่งสู่การเป็นประเทศที่พัฒนาแล้วนั้นกำหนดเป้าหมายทั้งในด้านรายได้ความเป็นธรรม การลด ความเหลื่อมล้ำและขยายฐานคนชั้นกลาง การสร้างสังคมที่มีคุณภาพและมีธรรมาภิบาลและความเป็นมิตรต่อ สิ่งแวดล้อม

6. ยึด “หลักการนำไปสู่การปฏิบัติให้เกิดผลสัมฤทธิ์อย่างจริงจังใน 5 ปี ที่ต่อยอดไปสู่ผลสัมฤทธิ์ ที่เป็นเป้าหมายระยะยาว” จากการพัฒนาเป้าหมายในยุทธศาสตร์ชาติ 20 ปี ให้เกิดการปฏิบัติในทุกระดับและในแต่ละด้าน อย่างสอดคล้องกัน แผนพัฒนาฯ ฉบับที่ 12 จึงให้ความสำคัญกับการใช้กลไกประชารัฐที่เป็นการรวมพลัง ขับเคลื่อนจากทั้งภาครัฐ เอกชน และประชาชนและการกำหนดประเด็นบูรณาการของการพัฒนาที่มีลำดับ ความสำคัญสูง และได้กำหนดในระดับแผนงาน/โครงการสำคัญที่จะตอบสนองต่อเป้าหมายการพัฒนาได้อย่าง แท้จริง รวมทั้งการกำหนดเป้าหมายและตัวชี้วัดที่มีความครอบคลุมหลากหลายมิติมากกว่าในแผนพัฒนาฯ ฉบับที่ ผ่าน ๆ มา ในการกำหนดเป้าหมายได้คำนึงถึงความสอดคล้องกับเป้าหมายระยะยาวของยุทธศาสตร์ชาติและ การเป็นกรอบกำกับเป้าหมายและตัวชี้วัดในระดับย่อยลงมาที่จะต้องถูกส่งต่อและกำกับให้สามารถดำเนินการให้ เกิดขึ้นอย่างมีผลสัมฤทธิ์ภายใต้กรอบการจัดสรรงบประมาณ การติดตามและประเมินผลการใช้จ่ายเงิน งบประมาณแผ่นดินและการติดตามประเมินผล การปฏิบัติราชการรวมทั้งการพัฒนาระบบราชการที่สอดคล้อง เป็นสาระเดียวกันหรือเสริมหนุนซึ่งกันและกันแผนพัฒนาฯ ฉบับที่ 12 จึงกำหนดประเด็นบูรณาการเพื่อการพัฒนา เพื่อเป็นแนวทางสำคัญประกอบการจัดสรรงบประมาณแผ่นดินรวบรวมและกำหนดแผนงาน/โครงการสำคัญ ในระดับปฏิบัติและกำหนดจุดเน้นในการพัฒนาเชิงพื้นที่ในระดับสาขาการผลิตและบริการและจังหวัดที่เป็นจุด ยุทธศาสตร์สำคัญ ในด้านต่าง ๆ

2.3 แผนพัฒนาเศรษฐกิจและสังคมแห่งชาติฉบับที่ 12 (พ.ศ. 2560 – 2564) ประกอบด้วย 10 ยุทธศาสตร์ ดังนี้

1) ยุทธศาสตร์ที่ 1 การเสริมสร้างและพัฒนาศักยภาพทุนมนุษย์

1. วัตถุประสงค์

1.1 เพื่อปรับเปลี่ยนให้คนไทยมีค่านิยมตามบรรทัดฐานที่ดีทางสังคม

1.2 เพื่อเตรียมคนไทยให้มีความพร้อมในการดำรงชีวิตสำหรับโลกศตวรรษที่ ๒๑

1.3 เพื่อส่งเสริมให้คนไทยมีสุขภาพที่ดีตลอดช่วงชีวิต

1.4 เพื่อเสริมสร้างสถาบันทางสังคมให้มีความเข้มแข็งเอื้อต่อการพัฒนาคนและประเทศ

2. เป้าหมายและตัวชี้วัด

2.1 เป้าหมายการพัฒนา

- 2.1.1 คนไทยส่วนใหญ่มีทัศนคติและพฤติกรรมตามบรรทัดฐานที่ดีของสังคม เพิ่มขึ้น
- 2.1.2 คนในสังคมไทยทุกช่วงวัยมีทักษะ ความรู้และความสามารถเพิ่มขึ้น
- 2.1.3 คนไทยได้รับการศึกษาที่มีคุณภาพสูงตามมาตรฐานสากล และสามารถเรียนรู้ด้วยตนเองอย่างต่อเนื่อง
- 2.1.4 คนไทยมีสุขภาพะที่ดีขึ้น
- 2.1.5 สถาบันทางสังคมมีความเข้มแข็งและมีส่วนร่วมในการพัฒนาประเทศ เพิ่มขึ้นโดยเฉพาะสถาบันครอบครัว สถาบันการศึกษา สถาบันทางศาสนา ชุมชน สื่อมวลชนและภาคเอกชน

2.2 ตัวชี้วัด

- 2.2.1 ประชากรอายุ 13 ปีขึ้นไป มีกิจกรรมการปฏิบัติตนที่สะท้อนการมีคุณธรรมจริยธรรมเพิ่มขึ้น
- 2.2.2 คดีอาญามีสัดส่วนลดลง
- 2.2.3 เด็กมีพัฒนาการสมวัยไม่น้อยกว่าร้อยละ 85
- 2.2.4 คะแนน IQ เฉลี่ยไม่ต่ำกว่าเกณฑ์มาตรฐาน
- 2.2.5 เด็กร้อยละ ๗๐ มีคะแนน EQ ไม่ต่ำกว่าเกณฑ์มาตรฐาน
- 2.2.6 จำนวนผู้เรียนในระบบทวิภาคีเพิ่มขึ้นเฉลี่ยร้อยละ 30 ต่อปี
- 2.2.7 ผู้ที่ได้รับการรับรองคุณวุฒิวิชาชีพและผู้ผ่านการทดสอบมาตรฐานฝีมือ แรงงานแห่งชาติเพิ่มขึ้น
- 2.2.8 การออมส่วนบุคคลต่อรายได้พึงจับจ่ายใช้สอยเพิ่มขึ้น
- 2.2.9 การมีงานทำของผู้สูงอายุ (อายุ 60 – 69 ปี) เพิ่มขึ้น
- 2.2.10 ผลคะแนนสอบ PISA ในแต่ละวิชาไม่ต่ำกว่า 500
- 2.2.11 การใช้อินเทอร์เน็ตเพื่อการอ่านหาความรู้เพิ่มขึ้น
- 2.2.12 การอ่านของคนไทยเพิ่มขึ้นเป็นร้อยละ 85
- 2.2.13 จำนวนแรงงานที่ขอเทียบโอนประสบการณ์และความรู้เพื่อขอรับวุฒิ ปวช. และ ปวส. เพิ่มขึ้นเฉลี่ยร้อยละ 20 ต่อปี
- 2.2.14 ประชากรอายุ 15 – 79 ปีมีภาวะน้ำหนักเกินลดลง
- 2.2.15 การตายจากอุบัติเหตุทางถนนต่ำกว่า 18 คน ต่อประชากรแสนคน
- 2.2.16 ประชาชนเล่นกีฬาและเข้าร่วมกิจกรรมนันทนาการเพิ่มขึ้น
- 2.2.17 อัตราการฆ่าตัวตายสำเร็จต่อประชากรแสนคนลดลง
- 2.2.18 การคลอดในผู้หญิงกลุ่มอายุ 15 – 19 ปีลดลง
- 2.2.19 รายจ่ายสุขภาพทั้งหมดไม่เกินร้อยละ 5 ของผลิตภัณฑ์มวลรวมในประเทศ
- 2.2.20 ผู้สูงอายุที่อาศัยในบ้านที่มีสภาพแวดล้อมที่เหมาะสมเป็นร้อยละ 20
- 2.2.21 ดัชนีครอบครัวอบอุ่นอยู่ในระดับดีขึ้น
- 2.2.22 ประชากรอายุ 13 ปีขึ้นไปมีการปฏิบัติตามหลักคำสอนทางศาสนาเพิ่มขึ้น
- 2.2.23 ธุรกิจที่เป็นวิสาหกิจเพื่อสังคมเพิ่ม

3. แนวทางการพัฒนา

- 3.1 ปรับเปลี่ยนค่านิยมคนไทยให้มีคุณธรรม จริยธรรม มีวินัย จิตสาธารณะและพฤติกรรมที่พึงประสงค์
 - 3.1.1 ส่งเสริมการเลี้ยงดูในครอบครัวที่เน้นการฝึกเด็กให้รู้จักการพึ่งพาตัวเอง มีความซื่อสัตย์ มีวินัย มีศีลธรรม คุณธรรม จริยธรรม ในลักษณะของกิจกรรมที่เป็นวิถีชีวิตประจำวัน
 - 3.1.2 จัดกิจกรรมการเรียนการสอนทั้งในและนอกห้องเรียนที่สอดแทรกคุณธรรมจริยธรรมความมีวินัย จิตสาธารณะ
 - 3.1.3 ปรับรูปแบบการเผยแพร่ศาสนาให้ชี้แนะแนวปฏิบัติดำรงชีวิตตามหลักธรรมคำสอนที่ถูกต้อง เข้าใจง่าย นำไปปฏิบัติได้จริง

- 3.1.4 สร้างกระบวนการการมีส่วนร่วมของชุมชนในการจัดกิจกรรมสาธารณสุขประโยชน์การจัดระเบียบทางสังคม การกำหนดบทลงโทษทางสังคม
- 3.1.5 จัดสรรเวลาและพื้นที่ออกอากาศให้แก่สื่อสร้างสรรค์ที่ส่งเสริมการปลูกฝังคุณธรรมจริยธรรมและค่านิยมอันดีในช่วงเวลาที่มีผู้ชมมากที่สุด
- 3.1.6 หล่อหลอมวัฒนธรรมการทำงานที่พึงประสงค์ให้เป็นคุณลักษณะที่สำคัญของคนในสังคมไทย อาทิ การตรงต่อเวลา การเคารพความคิดเห็นที่แตกต่าง การทำงานเป็นทีม
- 3.2 พัฒนาศักยภาพคนให้มีทักษะความรู้และความสามารถในการดำรงชีวิตอย่างมีคุณค่า
- 3.2.1 ส่งเสริมความรู้อนามัยแม่และเด็กแก่พ่อแม่กำหนดมาตรการสร้างความสมดุลระหว่างชีวิตและการทำงาน พัฒนาหลักสูตร บุคลากร สถานพัฒนาเด็กปฐมวัยให้มีคุณภาพสนับสนุนสื่อให้เสนอความรู้ในการเลี้ยงดูเด็ก ผลักดันกฎหมายการพัฒนาเด็กปฐมวัย
- 3.2.2 ปรับกระบวนการเรียนรู้ที่ส่งเสริมให้เด็กเรียนรู้จากการปฏิบัติจริงสอดคล้องกับพัฒนาการสมองแต่ละช่วงวัย สร้างแรงจูงใจให้เด็กเข้าสู่การศึกษาในระบบทวิภาคีและสหกิจศึกษา
- 3.2.3 พัฒนาศูนย์ฝึกอบรมสมรรถนะแรงงานที่ได้มาตรฐานตามระบบคุณวุฒิวิชาชีพและมาตรฐานฝีมือแรงงาน เร่งพัฒนาระบบบริหารจัดการข้อมูลความต้องการและการผลิตกำลังคน จัดตั้งศูนย์บริการข้อมูลและให้คำปรึกษา ในการเป็นผู้ประกอบการรายใหม่และอาชีพอิสระส่งเสริมให้สถานประกอบการกำหนดมาตรการการออมที่จูงใจแก่แรงงาน
- 3.2.4 จัดทำหลักสูตรพัฒนาทักษะในการประกอบอาชีพที่เหมาะสมแก่ผู้สูงอายุวัยต้น ใช้มาตรการทางการเงินและการคลังให้มีกิจการจ้างงานผู้สูงอายุ บริการข้อมูลเกี่ยวกับโอกาสในการประกอบอาชีพสำหรับผู้สูงอายุในชุมชน
- 3.3 ยกย่องคุณภาพการศึกษาและการเรียนรู้ตลอดชีวิต
- 3.3.1 เพิ่มประสิทธิภาพการบริหารจัดการทรัพยากรร่วมกันโดยเฉพาะในสถานศึกษาขนาดเล็กให้เหมาะสมตามความจำเป็นของพื้นที่ และแนวโน้มการลดลงของประชากรวัยเด็ก
- 3.3.2 ปรับปรุงหลักสูตรครูที่เน้นสมรรถนะ ปรับระบบค่าตอบแทน และการประเมินวิทยฐานะทางวิชาชีพ
- 3.3.3 พัฒนาระบบตรวจสอบและประเมินคุณภาพมาตรฐานที่สะท้อนคุณภาพผู้เรียน
- 3.3.4 ส่งเสริมมาตรการสร้างแรงจูงใจ/สร้างความรู้ความเข้าใจให้สถานประกอบการขนาดกลางที่มีศักยภาพเข้าร่วมระบบทวิภาคีหรือสหกิจศึกษา
- 3.3.5 ขยายผลความร่วมมือระหว่างสถาบันอาชีวศึกษา อุดมศึกษา ภาคเอกชนและผู้เชี่ยวชาญทั้งในและต่างประเทศพัฒนาสาขาวิชาที่มีความเชี่ยวชาญเฉพาะด้านสู่ความเป็นเลิศ
- 3.3.6 จัดทำสื่อการเรียนรู้ที่เป็นสื่ออิเล็กทรอนิกส์และสามารถใช้งานผ่านระบบอุปกรณ์สื่อสารเคลื่อนที่ให้อึดต่อคนทุกกลุ่มเข้าถึงได้ง่าย สะดวก ทั่วถึง
- 3.3.7 ปรับปรุงแหล่งเรียนรู้ในชุมชนให้เป็นแหล่งเรียนรู้เชิงสร้างสรรค์และมีชีวิต
- 3.4 ลดปัจจัยเสี่ยงด้านสุขภาพและให้ทุกภาคส่วนคำนึงถึงผลกระทบต่อสุขภาพ
- 3.4.1 พัฒนาคะแนนความรู้ในการดูแลสุขภาพ มีจิตสำนึกสุขภาพที่ดีสามารถคัดกรองพฤติกรรมสุขภาพด้วยตนเอง และการกำกับควบคุมการเผยแพร่ชุดข้อมูลสุขภาพที่ถูกต้องตามหลักวิชาการ
- 3.4.2 ส่งเสริมการออกกำลังกาย/โภชนาการที่เหมาะสมกับแต่ละช่วงวัย สนับสนุนให้ชุมชนจัดพื้นที่และสิ่งอำนวยความสะดวกเพื่อการออกกำลังกายและเล่นกีฬา
- 3.4.3 ปรับปรุงมาตรการทางกฎหมาย/ภาษีในการควบคุมการส่งเสริมการตลาดในผลิตภัณฑ์ที่ส่งผลเสียต่อสุขภาพ การมีนวัตกรรมการผลิตอาหารและเครื่องดื่มที่เป็นประโยชน์ต่อสุขภาพ
- 3.4.4 ผลักดันกลไกการประเมินผลกระทบต่อสุขภาพในการจัดทำนโยบายสาธารณะตามแนวคิด “ทุกนโยบายห่วงใยสุขภาพ”
- 3.4.5 ส่งเสริมวัฒนธรรมความปลอดภัยทางถนนผ่านการสื่อสารที่เหมาะสมกับกลุ่มเป้าหมายพัฒนาทั่วโลก บริหารจัดการความเสี่ยงด้านความปลอดภัยทางถนน

- 3.5 เพิ่มประสิทธิภาพการบริหารจัดการระบบสุขภาพภาครัฐและปรับระบบการเงินการคลังด้านสุขภาพ
- 3.5.1 ปรับระบบบริหารจัดการทรัพยากรร่วมกันระหว่างสถานพยาบาลทุกสังกัดในแต่ละเขตบริการสุขภาพ เชื่อมโยงการให้บริการปฐมภูมิทุติยภูมิและตติยภูมิเข้าด้วยกัน
- 3.5.2 พัฒนารูปแบบระบบการเงินการคลังให้มีการรับภาระค่าใช้จ่ายร่วมกันทั้งภาครัฐและผู้ใช้บริการตาม เศรษฐฐานที่ไม่กีดกันการเข้าถึงบริการสุขภาพที่จำเป็นของกลุ่มผู้มีรายได้น้อย
- 3.5.3 พัฒนาระบบประกันสุขภาพของแรงงานต่างชาติและนักท่องเที่ยว
- 3.5.4 บูรณาการระบบข้อมูลสารสนเทศของแต่ละระบบหลักประกันทั้งเรื่องสิทธิประโยชน์การให้บริการ งบประมาณการเบิกจ่าย และการติดตามประเมินผล
- 3.6 พัฒนาระบบการดูแลและสร้างสภาพแวดล้อมที่เหมาะสมกับสังคมสูงวัย
- 3.6.1 ผลักดันให้มีกฎหมายการดูแลระยะยาวสำหรับผู้สูงอายุ
- 3.6.2 พัฒนาให้มีระบบการดูแลระยะกลางที่จะรองรับผู้ที่ต้องการการพักพิงก่อนกลับบ้านและส่งเสริมธุรกิจ บริการดูแลระยะยาวสำหรับผู้สูงอายุที่อยู่ในภาวะพึ่งพิง
- 3.6.3 วิจัยและพัฒนานวัตกรรมในการใช้ชีวิตประจำวันที่เหมาะสมกับผู้สูงอายุและเทคโนโลยีทางการแพทย์ในการ พึ่งพิงและส่งเสริมสุขภาพ
- 3.6.4 พัฒนาเมืองที่เป็นมิตรกับผู้สูงอายุ โดยเฉพาะการปรับสภาพแวดล้อม ระบบขนส่งสาธารณะ อาคารสถานที่ และที่อยู่อาศัยให้เอื้อต่อการใช้ชีวิตของผู้สูงอายุ
- 3.7 ผลักดันให้สถาบันทางสังคมมีส่วนร่วมพัฒนาประเทศอย่างเข้มแข็ง
- 3.7.1 สร้างสภาพแวดล้อมทางสังคมที่เอื้อต่อการสร้างความเข้มแข็งของครอบครัว อาทิ การใช้สื่อเพื่อสร้างเสริม คุณค่าของครอบครัว และพัฒนานวัตกรรมเพื่อให้สมาชิกได้ติดต่อสื่อสารกัน
- 3.7.2 กำหนดมาตรการให้ครอบครัวที่เปราะบางสามารถดูแลสมาชิกได้ อาทิ การเข้าถึงบริการภาครัฐ และการให้ ผู้สูงอายุหรือผู้มีประสบการณ์สาขาวิชาชีพต่างๆ ในชุมชนร่วมเป็นผู้ดูแลสมาชิก
- 3.7.3 ส่งเสริมสถาบันการศึกษาให้เป็นแหล่งบริการความรู้ทางวิชาการที่ทุกคนเข้าถึงได้รวมทั้งร่วมกับชุมชนในการ วิจัยเพื่อตอบโจทย์การพัฒนาพื้นที่
- 3.7.4 ส่งเสริมผู้เผยแพร่ศาสนาให้ประพฤติตนเป็นแบบอย่างที่ดีตามคำสอนของศาสนาและเร่งฟื้นศรัทธาให้สถาบัน ศาสนาเป็นศูนย์รวมจิตใจและที่ยึดเหนี่ยวของคนในสังคม
- 3.7.5 สนับสนุนให้ผู้ผลิตสื่อนำเสนอข้อมูลบนหลักจรรยาบรรณสื่อมวลชนและสร้างกระแสเชิงบวกแก่สังคม

2) ยุทธศาสตร์ที่ 2 การสร้างความเป็นธรรมและลดความเหลื่อมล้ำในสังคม

1. วัตถุประสงค์

- 1.1 เพื่อขยายโอกาสทางเศรษฐกิจและสังคมให้แก่กลุ่มประชากรร้อยละ ๔๐ ที่มีรายได้ต่ำสุด
- 1.2 เพื่อให้คนไทยทุกคนเข้าถึงบริการทางสังคมที่มีคุณภาพได้อย่างทั่วถึง
- 1.3 เพื่อสร้างความเข้มแข็งให้ชุมชน

2. เป้าหมายและตัวชี้วัด

- 2.1 เป้าหมายการพัฒนา
 - 2.1.1 ลดปัญหาความเหลื่อมล้ำด้านรายได้ของกลุ่มคนที่มีฐานะทางเศรษฐกิจสังคมที่แตกต่างกัน และแก้ไขปัญหา ความยากจน
 - 2.1.2 เพิ่มโอกาสการเข้าถึงบริการพื้นฐานทางสังคมของภาครัฐ
 - 2.1.3 เพิ่มศักยภาพชุมชนและเศรษฐกิจฐานรากให้มีความเข้มแข็ง เพื่อให้ชุมชนพึ่งพาตนเองและได้รับส่วนแบ่ง ผลประโยชน์ทางเศรษฐกิจมากขึ้น
- 2.2 ตัวชี้วัด
 - 2.2.1 รายได้เฉลี่ยต่อหัวของกลุ่มประชากรร้อยละ 40 ที่มีรายได้ต่ำสุด เพิ่มขึ้นไม่ต่ำกว่าร้อยละ 15 ต่อปี
 - 2.2.2 ค่าสัมประสิทธิ์ความไม่เสมอภาค (Gini coefficient) ด้านรายได้ลดลงเหลือ 0.41 เมื่อสิ้นสุดแผน

- 2.2.3 การถือครองสินทรัพย์ทางการเงินของกลุ่มประชากรร้อยละ 40 ที่มีรายได้ต่ำสุดเพิ่มขึ้น
- 2.2.4 สัดส่วนประชากรที่อยู่ใต้เส้นความยากจนลดลงเหลือร้อยละ 6.5 ณ สิ้นแผนฯ
- 2.2.5 สัดส่วนหนี้สินต่อรายได้ทั้งหมดของครัวเรือนของกลุ่มครัวเรือนที่ยากจนที่สุดลดลง
- 2.2.6 อัตราการเข้าเรียนสุทธิ(ที่ปรับปรุง) ในระดับการศึกษาขั้นพื้นฐานเท่ากับร้อยละ 90 โดยไม่มีความแตกต่างระหว่างกลุ่มนักเรียน/นักศึกษาที่ครอบครัวยากจนทางเศรษฐกิจสังคมและระหว่างพื้นที่
- 2.2.7 สัดส่วนนักเรียนที่มีผลสัมฤทธิ์ทางการศึกษาทุกระดับขั้นผ่านเกณฑ์คะแนนร้อยละ 50 มีจำนวนเพิ่มขึ้น และความแตกต่างของคะแนนผลสัมฤทธิ์ระหว่างพื้นที่และภูมิภาคลดลง
- 2.2.8 สัดส่วนแรงงานนอกระบบที่อยู่ภายใต้ประกันสังคม (ผู้ประกันตนตามมาตรา 40) และที่เข้าร่วมกองทุนการออมแห่งชาติต่อกำลังแรงงานเพิ่มขึ้น
- 2.2.9 ความแตกต่างของสัดส่วนบุคลากรทางการแพทย์ต่อประชากรระหว่างพื้นที่ลดลง
- 2.2.10 การเข้าถึงกระบวนการยุติธรรมของกลุ่มประชากรที่มีฐานะยากจนเพิ่มขึ้น
- 2.2.11 สัดส่วนครัวเรือนที่เข้าถึงแหล่งเงินทุนเพิ่มขึ้น
- 2.2.12 ดัชนีชุมชนเข้มแข็งเพิ่มขึ้นในทุกภาค
- 2.2.13 มูลค่าสินค้าชุมชนเพิ่มขึ้น

3. แนวทางการพัฒนา

- 3.1 เพิ่มโอกาสให้กับกลุ่มเป้าหมายประชากรร้อยละ 40 ที่มีรายได้ต่ำสุดให้สามารถเข้าถึงบริการที่มีคุณภาพของรัฐ และมีอาชีพ
 - 3.1.1 ขยายโอกาสการเข้าถึงการศึกษาที่มีคุณภาพให้แก่เด็กและเยาวชนที่ด้อยโอกาสทางการศึกษา อย่างต่อเนื่อง โดยไม่ถูกจำกัดศักยภาพจากสภาพครอบครัว พื้นที่ และสภาพร่างกาย
 - 3.1.2 จัดบริการด้านสุขภาพให้กับประชากรกลุ่มเป้าหมายฯ ที่อยู่ในพื้นที่ห่างไกลโดยรัฐจัดให้มีกลไกช่วยเหลือและสนับสนุนสวัสดิการชุมชน ที่ครอบคลุมการช่วยเหลือด้านค่าใช้จ่ายที่จำเป็นเพื่อให้ประชากรกลุ่มเป้าหมายฯ เข้าถึงบริการจากสถานพยาบาลของรัฐในพื้นที่ได้
 - 3.1.3 สร้างโอกาสการมีที่ดินของตนเอง และการยกระดับรายได้โดยรัฐเข้าไปสนับสนุนการมีที่ดินทำกินอย่างยั่งยืนในรูปแบบที่ครบวงจร รวมถึงการพัฒนาทักษะความชำนาญการจัดการสรรเงินทุนเพื่อการประกอบอาชีพ การขยายโอกาสในการเข้าถึงข่าวสาร
 - 3.1.4 กำหนดนโยบายการคลังเพื่อลดความเหลื่อมล้ำในสังคมและเอื้อประโยชน์ต่อกลุ่มคนที่มีรายได้น้อยให้มีประสิทธิภาพเพิ่มขึ้น
 - 3.1.5 เพิ่มการจัดการสวัสดิการสังคมให้กับกลุ่มเป้าหมายประชากรร้อยละ 40 ที่มีรายได้ต่ำสุดอย่างเพียงพอและเหมาะสม อาทิการเพิ่มเบี้ยคนพิการและเบี้ยยังชีพผู้สูงอายุที่ยากจนให้เพียงพอที่จะดำรงชีพได้การสนับสนุนการจัดหาที่อยู่อาศัยและการเข้าถึงระบบสาธารณสุขปโภคให้กับประชากรกลุ่มเป้าหมายเพื่อแก้ปัญหาชุมชนแออัดในเมือง
- 3.2 กระจายการให้บริการภาครัฐทั้งด้านการศึกษา สาธารณสุข และสวัสดิการที่มีคุณภาพให้ครอบคลุมและทั่วถึง
 - 3.2.1 ส่งเสริมให้มีการกระจายการบริการด้านการศึกษาที่มีคุณภาพให้มีความเท่าเทียมกันมากขึ้นระหว่างพื้นที่ โดย (1) สร้างแรงจูงใจให้บุคลากรครูมีการกระจายตัวอย่างมีประสิทธิภาพมากขึ้น (2) สร้างระบบความรับผิดชอบ (Accountability) ของการจัดการศึกษา โดยนำผลสัมฤทธิ์ทางการศึกษามาประกอบการประเมินผลครูและโรงเรียน (3) ขยายการจัดการศึกษาทางไกลโดยใช้โครงข่ายเทคโนโลยีสารสนเทศและการสื่อสารเพื่อช่วยเหลือโรงเรียนที่อยู่ห่างไกลและขาดแคลนครูผู้สอน
 - 3.2.2 บริหารจัดการการให้บริการสาธารณสุขที่มีคุณภาพให้ครอบคลุมทุกพื้นที่ผ่านการพัฒนาระบบส่งต่อผู้ป่วยตั้งแต่ระดับชุมชนไปสู่ระดับจังหวัด ภาค และระดับประเทศให้มีประสิทธิภาพมากขึ้นพร้อมทั้งนำเทคโนโลยี

โดยเฉพาะเทคโนโลยีสารสนเทศและการสื่อสารมาใช้ในการแก้ปัญหาการขาดแคลนแพทย์เฉพาะทางในพื้นที่ห่างไกล

3.2.3 เร่งรณรงค์และประชาสัมพันธ์ให้แรงงานนอกระบบตระหนักถึงประโยชน์ของการสร้างหลักประกันในวัยเกษียณและประโยชน์จากระบบประกันสังคม รวมถึงการขยายความครอบคลุมของสวัสดิการด้านการจัดหาที่อยู่อาศัยให้แก่ผู้มีรายได้น้อยเพื่อให้ประชาชนสามารถเข้าถึงได้ในทุกพื้นที่

3.2.4 ส่งเสริมและจัดทำโครงสร้างพื้นฐานที่เหมาะสมให้ประชากรกลุ่มต่างๆ โดยเฉพาะกลุ่มเด็ก - เยาวชน สตรี ผู้พิการ ผู้สูงอายุและผู้ด้อยโอกาสทางสังคม เพื่อให้เข้าถึงบริการของรัฐและโอกาสทางสังคมได้อย่างเท่าเทียม

3.2.5 ปรับปรุงปัจจัยแวดล้อมทางธุรกิจ รวมทั้งกฎหมาย กฎ ระเบียบให้เกิดการแข่งขันที่เป็นธรรม

3.3 เสริมสร้างศักยภาพชุมชน การพัฒนาเศรษฐกิจชุมชน และการสร้างความเข้มแข็งการเงินฐานรากตามหลักปรัชญาของเศรษฐกิจพอเพียงเพื่อให้ชุมชนสามารถพึ่งพาตนเองได้มีสิทธิในการจัดการทุน ที่ดินและทรัพยากรภายในชุมชน

3.3.1 สร้างและพัฒนาผู้นำการเปลี่ยนแปลงในชุมชนให้มีขีดความสามารถในการสร้างแรงบันดาลใจให้เกิดความเชื่อมั่น ศรัทธา มีจุดยืนทางความคิด มีธรรมาภิบาลในการบริหารและพัฒนาชุมชน

3.3.2 ส่งเสริมให้เกิดชุมชนแห่งการเรียนรู้ด้วยกระบวนการวิจัย และการถ่ายทอดองค์ความรู้ในชุมชนเพื่อนำไปสู่การแก้ไขปัญหาในพื้นที่และการต่อยอดองค์ความรู้ไปสู่เชิงพาณิชย์รวมทั้งส่งเสริมการใช้เทคโนโลยีสารสนเทศในการสร้างการจัดการความรู้ในชุมชน

3.3.3 พัฒนาเศรษฐกิจชุมชน โดยส่งเสริมการประกอบอาชีพของผู้ประกอบการระดับชุมชนการสนับสนุนศูนย์ฝึกอาชีพชุมชน การส่งเสริมการเชื่อมต่อระหว่างเครือข่ายอุตสาหกรรม (Cluster) ในพื้นที่กับเศรษฐกิจชุมชน การสร้างความร่วมมือกับภาคเอกชนและสถาบันการศึกษา รวมถึงการส่งเสริมการท่องเที่ยวท้องถิ่นและการท่องเที่ยวเชิงอนุรักษ์ในชุมชนที่มีแหล่งท่องเที่ยว

3.3.4 สนับสนุนการให้ความรู้ในการบริหารจัดการทางการเงินแก่ชุมชนและครัวเรือนการปรับองค์การการเงินของชุมชนให้ทำหน้าที่เป็นสถาบันการเงินในระดับหมู่บ้านตำบลที่ทำหน้าที่ทั้งการให้กู้ยืมและการออมและจัดตั้งโครงการเงินฐานรากโดยมีธนาคารออมสินและธนาคารเพื่อการเกษตรและสหกรณ์เป็นแม่ข่าย

3.3.5 สนับสนุนชุมชนให้มีส่วนร่วมในการจัดสวัสดิการ บริการ และการจัดการทรัพยากรในชุมชน

3) ยุทธศาสตร์ที่ 3 การสร้างความเข้มแข็งทางเศรษฐกิจและแข่งขันได้อย่างยั่งยืน

1. วัตถุประสงค์

1.1 สร้างความเข้มแข็งให้เศรษฐกิจขยายตัวอย่างมีเสถียรภาพและยั่งยืน ดังนี้

1.1.1 เพื่อสร้างความเข้มแข็งของแรงขับเคลื่อนทางเศรษฐกิจให้สนับสนุนเป้าหมายการเพิ่มรายได้ต่อหัว

1.1.2 เพื่อเพิ่มศักยภาพของฐานการผลิตและฐานรายได้เดิมและสร้างฐานการผลิตและรายได้ใหม่

1.1.3 เพื่อสนับสนุนการกระจายการขยายตัวของกิจกรรมทางเศรษฐกิจและการแบ่งปันผลประโยชน์อย่างเป็นธรรม และสนับสนุนเศรษฐกิจที่เป็นมิตรกับสิ่งแวดล้อม

1.1.4 เพื่อรักษาเสถียรภาพทางเศรษฐกิจ สร้างความเข้มแข็งและรักษาวินัยทางการเงินการคลัง และพัฒนาเครื่องมือทางการเงินที่สนับสนุนการระดมทุนที่มีประสิทธิภาพ

1.2 สร้างความเข้มแข็งให้กับเศรษฐกิจรายสาขา เพื่อยกระดับขีดความสามารถในการแข่งขันของภาคเกษตร อุตสาหกรรม บริการ และการค้าการลงทุน ดังนี้

1.2.1 เพื่อส่งเสริมพัฒนานวัตกรรมในการสร้างมูลค่าและเพิ่มประสิทธิภาพการผลิตของสินค้าและบริการ

1.2.2 เพื่อส่งเสริมและพัฒนาเศรษฐกิจชีวภาพให้เป็นฐานรายได้ใหม่ที่สำคัญ พัฒนาระบบการบริหารจัดการความเสี่ยงและมีการปรับตัวให้พร้อมรับการเปลี่ยนแปลงของสภาพภูมิอากาศเพื่อให้ฐานการผลิตภาคเกษตรและรายได้เกษตรกรมีความมั่นคง

- 1.2.3 เพื่อเร่งผลักดันให้สินค้าเกษตรและอาหารของไทยมีความโดดเด่นในด้านคุณภาพมาตรฐานและความปลอดภัยในตลาดโลก
- 1.2.4 เพื่อเพิ่มศักยภาพของอุตสาหกรรมสำคัญเดิมให้สามารถต่อยอดสู่อุตสาหกรรมแห่งอนาคต ที่ใช้เทคโนโลยีสมัยใหม่อย่างเข้มข้น และสร้างรากฐานการพัฒนาอุตสาหกรรมใหม่บนฐานของความเป็นมิตรต่อสิ่งแวดล้อม
- 1.2.5 เพื่อเพิ่มศักยภาพของฐานบริการเดิมและขยายฐานบริการใหม่ในการปรับตัวสู่เศรษฐกิจฐานบริการที่เข้มแข็งขึ้น รวมทั้งพัฒนาอุตสาหกรรมท่องเที่ยวให้เติบโตอย่างสมดุลและยั่งยืน
- 1.2.6 เพื่อพัฒนาปัจจัยสนับสนุนและอำนวยความสะดวกทางการค้าและการลงทุนให้สนับสนุนการเพิ่มขีดความสามารถในการแข่งขันของผู้ประกอบการไทยรวมทั้งพัฒนาสังคมผู้ประกอบการ
- 1.2.7 เพื่อพัฒนาระบบการเงินของประเทศให้สนับสนุนการเพิ่มขีดความสามารถในการแข่งขันของภาคการผลิตและบริการ การค้าและการลงทุน
- 1.2.8 เพื่อสร้างความเข้มแข็งขององค์กรการเงินฐานรากและระบบสหกรณ์ให้สนับสนุนบริการทางการเงินในระดับฐานรากและเกษตรกรรายย่อย
- 2. เป้าหมายและตัวชี้วัด**
- 2.1 เป้าหมายการพัฒนา
- 2.1.1 เศรษฐกิจขยายตัวอย่างมีเสถียรภาพและยั่งยืน
- 2.1.2 การสร้างความเข้มแข็งให้เศรษฐกิจรายสาขา
- 2.2 ตัวชี้วัด
- 2.2.1 อัตราการขยายตัวของเศรษฐกิจเฉลี่ยในช่วงแผนฯ 12 ไม่ต่ำกว่าร้อยละ 5 รายได้ต่อหัวไม่ต่ำกว่า 8,200 ดอลลาร์สหรัฐ. ณ สิ้นแผนฯ 12 และรายได้สุทธิของรัฐบาลต่อมูลค่าผลิตภัณฑ์มวลรวมในประเทศไม่ต่ำกว่าร้อยละ 19.0
- 2.2.2 อัตราการขยายตัวของการลงทุนภาครัฐไม่ต่ำกว่าร้อยละ 10 ต่อปีและอัตราการขยายตัวของการลงทุนภาคเอกชนไม่ต่ำกว่าร้อยละ 7.5 ต่อปี
- 2.2.3 อัตราการขยายตัวของมูลค่าการส่งออกเฉลี่ยไม่ต่ำกว่าร้อยละ 4.0
- 2.2.4 ผลผลิตภาพการผลิตของปัจจัยการผลิตไม่ต่ำกว่าร้อยละ 2.5 ต่อปีผลผลิตภาพการผลิตของปัจจัยแรงงานไม่ต่ำกว่าร้อยละ 2.5 ต่อปี
- 2.2.5 อัตราเงินเฟ้อระยะปานกลางอยู่ที่ร้อยละ 2.5 ± 1.5 หนี้สาธารณะ คงค้าง ณ สิ้น แผนฯ 12 ไม่เกินร้อยละ 55 ของ GDP ดุลบัญชีเดินสะพัดไม่เกินร้อยละ 2 ต่อ GDP
- 2.2.6 การลงทุนจากความร่วมมือภาครัฐและภาคเอกชนในการพัฒนาโครงการ โครงสร้างพื้นฐานเฉลี่ยปีละ 47,000 ล้านบาท
- 2.2.7 จำนวนการยื่นแบบเพื่อชำระภาษีประชาชนและผู้ประกอบการที่เข้าข่ายต้องเสียภาษีเพิ่มขึ้น
- 2.2.8 อันดับความสามารถในการแข่งขันของไทยโดย IMD เลื่อนไปอยู่ในกลุ่ม 1 ใน 25 ของประเทศแรกที่ได้รับการจัดอันดับทั้งหมด
- 2.2.9 อัตราการขยายตัวของภาคเกษตรอุตสาหกรรมและบริการ (นอกเหนือ จากบริการภาครัฐ) ขยายตัวเฉลี่ยไม่ต่ำกว่าร้อยละ 3, 4.5 และ 6 ต่อปีตามลำดับ
- 2.2.10 รายได้เงินสดสุทธิทางการเกษตรเพิ่มขึ้นเป็น 59,460 บาทต่อครัวเรือน ในปี 2564 พื้นที่การทำเกษตรกรรมยั่งยืนเพิ่มขึ้นเป็น 5 ล้านไร่ ในปี 2564
- 2.2.11 จำนวนพื้นที่ที่ได้รับการพัฒนาสู่เมืองอุตสาหกรรมนิเวศจำนวน 15 พื้นที่
- 2.2.12 รายได้จากการท่องเที่ยวไม่ต่ำกว่า 3 ล้านล้านบาท อันดับความสามารถในการแข่งขันด้านการท่องเที่ยว (The Travel & Tourism Competitiveness Index: TTCI) ไม่ต่ำกว่าอันดับที่ 30
- 2.2.13 สัดส่วน GDP SMEs ต่อ GDP ทั้งประเทศเพิ่มขึ้นไม่น้อยกว่าร้อยละ 45 เมื่อสิ้นสุดแผนฯ 12

2.2.14 อันดับขีดความสามารถในการแข่งขันในภาคการเงินปรับตัวดีขึ้น คะแนนทักษะทางการเงินของคนไทย เท่ากับคะแนนเฉลี่ยของโลก สัดส่วนการกู้เงินนอกระบบลดลงเพิ่มปริมาณการใช้บริการชำระเงินทาง อิเล็กทรอนิกส์เป็น 200 ครั้ง/ปี/คน

3. แนวทางการพัฒนา

3.1 การบริหารจัดการเศรษฐกิจส่วนรวม

3.1.1 การพัฒนาด้านการคลัง

- 1) เพิ่มประสิทธิภาพการจัดแผนงานโครงการ การจัดสรรงบประมาณการบริหารและการตรวจสอบกระบวนการ งบประมาณของประเทศ
- 2) เพิ่มประสิทธิภาพการจัดเก็บรายได้ภาครัฐและขยายฐานภาษีให้ครอบคลุมผู้มีงานทำในระบบที่เข้าข่ายต้องเสีย ภาษีมีการยื่นแบบเพื่อชำระภาษีที่ถูกต้องและครบถ้วน
- 3) ใช้เครื่องมือทางภาษีเพื่อสร้างแรงจูงใจให้เกิดการผลิตและการบริโภคที่เป็นมิตรกับสิ่งแวดล้อม รวมทั้งเพื่อเป็น ช่องทางการเพิ่มรายได้ภาครัฐ
- 4) เพิ่มประสิทธิภาพการจัดเก็บรายได้ให้องค์กรปกครองส่วนท้องถิ่นเพื่อลดภาระการพึ่งพารายได้จากรัฐบาล
- 5) ปรับโครงสร้างการบริหารจัดการรัฐวิสาหกิจทั้งระบบและฟื้นฟูรัฐวิสาหกิจที่มีปัญหาฐานะการเงิน และพัฒนา ประสิทธิภาพการดำเนินงานของรัฐวิสาหกิจให้ได้มาตรฐานสากล

3.1.2 การพัฒนาภาคการเงิน

- 1) เพิ่มประสิทธิภาพของระบบการเงินและสถาบันการเงินทั้งในตลาดเงินและตลาดทุน
- 2) ขยายการเข้าถึงบริการทางการเงิน โดยการสร้างเครือข่ายความเชื่อมโยงของระบบสถาบันการเงินทั้งระบบ
- 3) พัฒนานวัตกรรมทางการเงินรูปแบบใหม่ๆ ให้สอดคล้องกับความต้องการและบริบทการเปลี่ยนแปลง
- 4) เพิ่มประสิทธิภาพและเสถียรภาพของสถาบันการเงินเฉพาะกิจให้เป็นกลไกที่สนับสนุนดำเนินนโยบายของ รัฐบาลได้อย่างมีประสิทธิภาพและไม่สร้างความเสี่ยงทางการคลัง

3.2 การเสริมสร้างและพัฒนาขีดความสามารถในการแข่งขันของภาคการผลิตและบริการ

3.2.1 การพัฒนาภาคการเกษตร

1) เสริมสร้างฐานการผลิตภาคเกษตรให้เข้มแข็งและยั่งยืน โดยพัฒนาและบำรุงรักษาแหล่งน้ำ เพื่อการเกษตร รวมทั้งจัดระบบการปลูกพืชให้สอดคล้องปริมาณน้ำที่ทำได้คุ้มครองพื้นที่เกษตรกรรมที่มีศักยภาพ และขยายโอกาสในการเข้าถึงพื้นที่ทำกินของเกษตรกรให้มากขึ้น ส่งเสริมให้เกษตรกรมีความรู้ในการรวบรวม คัดเลือก และปรับปรุงพันธุ์กรรมพืช สัตว์สัตว์น้ำ และจุลินทรีย์ของท้องถิ่น

2) สร้างและถ่ายทอดองค์ความรู้ทางวิชาการวิทยาศาสตร์เทคโนโลยีและนวัตกรรมและภูมิ ปัญญาท้องถิ่นด้านการเกษตรแบบมีส่วนร่วม โดยส่งเสริมการวิจัยพัฒนาปัจจัยการผลิต วิจัยและพัฒนาเทคโนโลยี การผลิตและรูปแบบผลิตภัณฑ์เกษตรแปรรูปใหม่ๆ เพื่อสร้างมูลค่าเพิ่มและความหลากหลายของสินค้าพัฒนา รูปแบบและกระบวนการถ่ายทอดความรู้เพื่อปรับระบบการผลิตที่เหมาะสมกับสภาพพื้นที่และการเปลี่ยนแปลง ของสภาพภูมิอากาศ

3) ยกกระตือรือร้นการผลิตสินค้าเกษตรและอาหารเข้าสู่ระบบมาตรฐานและสอดคล้องกับ ความต้องการของตลาดและการบริโภคอาหารเพื่อสุขภาพโดยพัฒนาระบบมาตรฐานสินค้าเกษตรและอาหารให้เป็น ที่ยอมรับในระดับสากล ส่งเสริมการผลิตสินค้าเกษตรและอาหารให้ได้คุณภาพมาตรฐานและความปลอดภัยและ การบริโภคอาหารเพื่อสุขภาพขับเคลื่อนการผลิตสินค้าเกษตรอินทรีย์อย่างจริงจัง

4) เสริมสร้างขีดความสามารถการผลิตในห่วงโซ่อุตสาหกรรมเกษตรโดยเสริมสร้างศักยภาพ ของสถาบันเกษตรกรและการรวมกลุ่ม ส่งเสริมให้เกษตรกรผลิตพืช ปศุสัตว์และการทำประมงให้สอดคล้อง กับศักยภาพพื้นที่และความต้องการตลาด วิจัยพัฒนาและใช้เทคโนโลยีและเครื่องจักรสมัยใหม่ในกระบวนการผลิต สนับสนุนการสร้างมูลค่าเพิ่มสินค้าเกษตร และการใช้ประโยชน์จากฐานทรัพยากรชีวภาพ บริหารจัดการผลผลิต

อย่างเป็นระบบครบวงจร พัฒนากลไกจัดการความเสี่ยงที่กระทบต่อสินค้าเกษตร สร้างความร่วมมือด้านการเกษตรกับประเทศเพื่อนบ้าน

5) ส่งเสริมและเร่งขยายผลแนวคิดการทำเกษตรตามหลักปรัชญาของเศรษฐกิจพอเพียง โดยส่งเสริมให้เกษตรกรมีส่วนร่วมในการกำหนดนโยบายการเกษตร ส่งเสริมขยายผลและพัฒนาการผลิตในระบบเกษตรกรรมยั่งยืน ควบคุมการใช้สารเคมีการเกษตรที่เป็นอันตรายต่อสุขภาพและสิ่งแวดล้อมอย่างเคร่งครัด

6) พัฒนาปัจจัยสนับสนุนในการบริหารจัดการภาคเกษตรและสนับสนุนเกษตรกรรุ่นใหม่โดยพัฒนาฐานข้อมูลด้านอุปสงค์และอุปทานด้านการเกษตร สร้างบุคลากรด้านการเกษตรปรับปรุงกฎหมายที่เกี่ยวข้องกับการเกษตรให้ทันสมัย

3.2.2 การพัฒนาภาคอุตสาหกรรม

1) พัฒนาต่อยอดความเข้มแข็งของอุตสาหกรรมที่มีศักยภาพปัจจุบันเพื่อยกระดับไปสู่อุตสาหกรรมที่ใช้เทคโนโลยี ขั้นสูง โดยยกระดับศักยภาพของอุตสาหกรรมที่เป็นฐานรายได้สำคัญของประเทศในปัจจุบันให้มีการใช้เทคโนโลยีขั้นก้าวหน้าเพื่อผลิตสินค้าที่รองรับความต้องการที่หลากหลายของผู้บริโภค สร้างระบบกลไกและเครือข่ายที่เข้มแข็งและมีประสิทธิภาพในการเชื่อมโยงความร่วมมือของภาคธุรกิจ ในลักษณะคลัสเตอร์สนับสนุนการกระจายการลงทุนไปยังภูมิภาคต่างๆของประเทศและในภูมิภาคอาเซียน ส่งเสริมการสร้างและพัฒนาตลาดสำหรับสินค้าที่มีคุณภาพ

2) วางรากฐานการพัฒนาอุตสาหกรรมสำหรับอนาคต โดยวางแผนและพัฒนากำลังคนรองรับอุตสาหกรรมอนาคต พัฒนาโครงสร้างพื้นฐานและเทคโนโลยีรองรับอุตสาหกรรมอนาคต สนับสนุนให้มีการศึกษาเชิงลึกเพื่อกำหนดนโยบายที่ชัดเจนและนำไปปฏิบัติได้อย่างเป็นรูปธรรม ปรับปรุงกฎหมายและระเบียบที่เอื้อให้เกิดอุตสาหกรรมสำหรับอนาคต

3.2.3 การพัฒนาภาคบริการและการท่องเที่ยว

1) เสริมสร้างขีดความสามารถการแข่งขันในเชิงธุรกิจของภาคบริการที่มีศักยภาพทั้งฐานบริการเดิมและฐานบริการใหม่เพื่อส่งเสริมให้เศรษฐกิจของประเทศเติบโตได้อย่างเข้มแข็ง โดยพัฒนาศักยภาพของฐานบริการเดิมให้เติบโตอย่างเข้มแข็ง ยกกระดับฐานธุรกิจบริการใหม่ที่มีแนวโน้มขยายตัวและมีศักยภาพในการเติบโต สร้างกลไกการขับเคลื่อนภาคบริการที่เป็นเอกภาพ

2) พัฒนาอุตสาหกรรมท่องเที่ยวเชิงบูรณาการ โดยส่งเสริมการสร้างรายได้จากการท่องเที่ยว ปรับปรุงกฎหมายที่เกี่ยวข้องกับการท่องเที่ยวให้มีความทันสมัย จัดทำและบังคับใช้มาตรฐานด้านการท่องเที่ยว ปรับโครงสร้างการบริหารจัดการด้านการท่องเที่ยว

3) พัฒนาอุตสาหกรรมกีฬาอย่างครบวงจรโดยส่งเสริมการสร้างรายได้จากการกีฬาและปรับโครงสร้างการบริหารจัดการด้านการกีฬา

3.2.4 การพัฒนาภาคการค้าและการลงทุน

1) ส่งเสริมการทำตลาดเชิงรุกเพื่อเพิ่มความต้องการบริโภคสินค้าภายในประเทศและการส่งออกสินค้าไทย

2) พัฒนาการอำนวยความสะดวกทางการค้าให้ได้มาตรฐานสากล ทั้งด้านโครงสร้างพื้นฐานระบบคมนาคมขนส่งและโลจิสติกส์รวมถึงการพัฒนาระบบประกันความเสี่ยงภัย

3) สนับสนุนผู้ประกอบการลงทุนในระบบเทคโนโลยีสารสนเทศและการสื่อสารและนำพาณิชย์อิเล็กทรอนิกส์มาใช้ในการเพิ่มผลิตภาพในการค้าและการประกอบธุรกิจ

4) ส่งเสริม SMEs โดย สร้างผู้ประกอบการใหม่ที่มีจิตวิญญาณในการเป็นผู้ประกอบการที่มีทักษะในการทำธุรกิจ สร้างสังคมผู้ประกอบการ ส่งเสริมการรวมกลุ่มเป็นคลัสเตอร์ของ SMEs ในลักษณะห่วงโซ่มูลค่าและการเชื่อมโยงกับธุรกิจขนาดใหญ่ รวมทั้งการสร้างโอกาสในการออกไปดำเนินธุรกิจในต่างประเทศ

5) พัฒนาปัจจัยสนับสนุนเพื่อส่งเสริมการลงทุนในประเทศและการลงทุนของคนไทยในต่างประเทศ โดยการส่งเสริมการลงทุนในประเทศควรให้ความสำคัญกับพัฒนากลไกการคุ้มครองการลงทุนและ

การระงับข้อพิพาทระหว่างรัฐกับเอกชน ลดอุปสรรคขั้นตอนการเคลื่อนย้ายแรงงานโดยการลดระยะเวลา การรายงานตัวของแรงงานต่างด้าวในส่วนของการส่งเสริมการลงทุนของคนไทยในต่างประเทศ ส่งเสริมให้มี หน่วยงานหลักในการส่งเสริมการลงทุนในต่างประเทศโดยเฉพาะใน CLMV จัดทำมาตรการส่งเสริมและให้สิทธิ ประโยชน์การลงทุนของคนไทยในต่างประเทศ สนับสนุนปัจจัยอำนวยความสะดวกการลงทุนโดยการส่งเสริม บริการป้องกันความเสี่ยงทางการค้าส่งเสริมการเพิ่มสาขาธนาคารพาณิชย์ไทยในต่างประเทศ

6) ปรับปรุงแก้ไขกฎหมายและกฎ ระเบียบเพื่อส่งเสริมการค้า ที่เป็นธรรมและอำนวยความสะดวก การค้าการลงทุน ตลอดจนการดำเนินธุรกิจของ SMEs

7) พัฒนาระบบทรัพย์สินทางปัญญา โดยให้ความสำคัญกับการพัฒนาระบบคุ้มครองทรัพย์สิน ทางปัญญาให้สอดคล้องกับมาตรฐานสากล

4) ยุทธศาสตร์ที่ 4 การเติบโตที่เป็นมิตรกับสิ่งแวดล้อมเพื่อพัฒนาอย่างยั่งยืน

1. วัตถุประสงค์

- 1.1 รักษา ฟื้นฟูทรัพยากรธรรมชาติและมีการใช้ประโยชน์อย่างยั่งยืนและเป็นธรรม
- 1.2 สร้างความมั่นคงด้านน้ำของประเทศ และบริหารจัดการทรัพยากรน้ำทั้งระบบให้มีประสิทธิภาพ
- 1.3 บริหารจัดการสิ่งแวดล้อมและลดมลพิษให้มีคุณภาพดีขึ้น
- 1.4 พัฒนาขีดความสามารถในลดก๊าซเรือนกระจกและการปรับตัวเพื่อลดผลกระทบจากการเปลี่ยนแปลงสภาพ ภูมิอากาศ และการรับมือกับภัยพิบัติ

2. เป้าหมายและตัวชี้วัด

2.1 เป้าหมายการพัฒนา

2.1.1 การรักษา และฟื้นฟูฐานทรัพยากรธรรมชาติ เพิ่มพื้นที่ป่าไม้ เพื่อการอนุรักษ์ป่าเศรษฐกิจและป่าชายเลน ลดการสูญเสียความหลากหลายทางชีวภาพ แก้ไขปัญหาการบุกรุกที่ดินของรัฐและจัดที่ดินทำกินให้ผู้อยากไร้โดยให้ สิทธิร่วม

2.1.2 สร้างความมั่นคง และบริหารจัดการทรัพยากรน้ำทั้งน้ำผิวดินและน้ำใต้ดินให้มีประสิทธิภาพ บริหารจัดการ น้ำในระดับลุ่มน้ำให้มีความสมดุลระหว่างความต้องการใช้น้ำทุกกิจกรรมกับปริมาณน้ำต้นทุน เพื่อแก้ไขปัญหาการ ขาดแคลนน้ำ และลดจำนวนประชาชนที่ประสบปัญหาจากการขาดแคลนน้ำควบคู่กับการเพิ่มประสิทธิภาพการใช้น้ำ ทั้งภาคการผลิตและการบริโภค ป้องกันและลดความเสียหายจากอุทกภัยและภัยแล้ง

2.1.3 สร้างคุณภาพสิ่งแวดล้อมที่ลดมลพิษ และลดผลกระทบต่อสุขภาพของประชาชนและระบบนิเวศ โดยให้ ความสำคัญเป็นลำดับแรกกับการจัดการขยะมูลฝอยและของเสียอันตราย ฟื้นฟูคุณภาพแหล่งน้ำสำคัญของ ประเทศ และแก้ไขปัญหาวิกฤติหมอกควัน

2.1.4 เพิ่มประสิทธิภาพการลดก๊าซเรือนกระจกและขีดความสามารถในการปรับตัวต่อการเปลี่ยนแปลงสภาพ ภูมิอากาศ มีกลไกจัดการเพื่อลดผลกระทบจากการเปลี่ยนแปลงสภาพภูมิอากาศในด้านต่างๆหรือในพื้นที่หรือ สาขาที่มีความเสี่ยงจะได้รับผลกระทบสูง

2.1.5 เพิ่มประสิทธิภาพการบริหารจัดการเพื่อลดความเสี่ยงจากภัยพิบัติความสูญเสียในชีวิตและทรัพย์สินที่เกิด จากสาธารณภัยลดลง

2.2 ตัวชี้วัด

2.2.1 สัดส่วนพื้นที่ป่าไม้เป็นร้อยละ 40 ของพื้นที่ประเทศ เป็นพื้นที่ป่าเพื่อการอนุรักษ์ร้อยละ 25 และพื้นที่ป่า เศรษฐกิจ ร้อยละ 15 พื้นที่ป่าชายเลนเพิ่มจาก 1.53 ล้านไร่ เป็น 1.58 ล้านไร่ พื้นที่ปลูกและฟื้นฟูป่าต้นน้ำเพิ่มขึ้น

2.2.2 จำนวนชนิดพันธุ์และประชากรของสิ่งมีชีวิตที่อยู่ในภาวะถูกคุกคาม หรือใกล้สูญพันธุ์

2.2.3 แผนที่แนวเขตที่ดินของรัฐ (โครงการ One Map) ที่แล้วเสร็จมีการประกาศใช้และจำนวนพื้นที่จัดที่ดินทำ กินให้ชุมชน

2.2.4 มีระบบประปาหมู่บ้านครบทุกหมู่บ้าน

- 2.2.5 ลุ่มน้ำสำคัญของประเทศ ๒๕ ลุ่มน้ำ มีแผนบริหารจัดการทรัพยากรน้ำอย่างสมดุลระหว่างความต้องการใช้น้ำกับปริมาณน้ำต้นทุน และมีการแปลงไปสู่การปฏิบัติที่เป็นรูปธรรม
- 2.2.6 ประสิทธิภาพการใช้น้ำในพื้นที่ชลประทานเพิ่มขึ้น
- 2.2.7 ประสิทธิภาพของการใช้น้ำทั้งภาคการผลิตและการบริโภคเพิ่มขึ้น
- 2.2.8 พื้นที่และมูลค่าความเสียหายจากอุทกภัยและภัยแล้งมีแนวโน้มลดลง
- 2.2.9 พื้นที่ชลประทานเพิ่มขึ้นปีละ 350,000 ไร่
- 2.2.10 ขยะมูลฝอยชุมชนได้รับการจัดการอย่างถูกต้องและนำไปใช้ประโยชน์ไม่น้อยกว่าร้อยละ 75 ของเสียอันตรายชุมชนที่ได้รับการกำจัดอย่างถูกต้องไม่น้อยกว่าร้อยละ 30 และกากอุตสาหกรรมอันตรายทั้งหมดเข้าสู่ระบบการจัดการที่ถูกต้อง
- 2.2.11 คุณภาพน้ำของแม่น้ำสายหลักที่อยู่ในเกณฑ์ดีเพิ่มขึ้น
- 2.2.12 คุณภาพอากาศในพื้นที่วิกฤตหมอกควันได้รับการแก้ไขและมีค่าอยู่ในเกณฑ์มาตรฐาน
- 2.2.13 การปล่อยก๊าซเรือนกระจกในภาคพลังงาน คมนาคมขนส่งลดลงภายในปี 2563 ไม่น้อยกว่าร้อยละ 7 ของการปล่อยในกรณีปกติ
- 2.2.14 ต้นทุนการลดการปล่อยก๊าซเรือนกระจกต่อหน่วย (บาทต่อตันคาร์บอนไดออกไซด์เทียบเท่า) มีแนวโน้มลดลง
- 2.2.15 แผนปฏิบัติการการปรับตัว เพื่อรองรับการเปลี่ยนแปลงสภาพภูมิอากาศในรายสาขาที่จำเป็น เช่น การจัดการน้ำ เกษตร สาธารณสุข และป่าไม้
- 2.2.16 การจัดตั้งกลไกภายในประเทศเพื่อสนับสนุนด้านการเงิน เทคโนโลยีและการเสริมสร้างศักยภาพ
- 2.2.17 ระบบพยากรณ์และเตือนภัยล่วงหน้าสำหรับภาคเกษตรและการจัดการภัยพิบัติทางธรรมชาติในพื้นที่เสี่ยงภัย
- 2.2.18 สัดส่วนของพื้นที่เสี่ยงภัยที่ได้รับการจัดตั้งเครือข่ายเฝ้าระวังภัยธรรมชาติ
- 2.2.19 จำนวนผู้เสียชีวิตและมูลค่าความเสียหายจากภัยธรรมชาติค่าใช้จ่ายในการชดเชยผู้ได้รับผลกระทบจากภัยพิบัติในพื้นที่เสี่ยงภัยซ้ำซากลดลง

3. แนวทางการพัฒนา

- 3.1 การรักษาฟื้นฟูทรัพยากรธรรมชาติสร้างสมดุลของการอนุรักษ์และใช้ประโยชน์อย่างยั่งยืนและเป็นธรรม
- 3.1.1 อนุรักษ์ฟื้นฟูทรัพยากรป่าไม้เพื่อสร้างสมดุลธรรมชาติ
- 3.1.2 อนุรักษ์และใช้ประโยชน์ความหลากหลายทางชีวภาพอย่างยั่งยืน
- 3.1.3 พัฒนาระบบบริหารจัดการที่ดินและแก้ไขการบุกรุกที่ดิน
- 3.1.4 ปกป้องทรัพยากรทางทะเลและป้องกันการกัดเซาะชายฝั่ง
- 3.1.5 วางแผนบริหารจัดการทรัพยากรแร่เพื่อให้เกิดการใช้ประโยชน์สูงสุดและลดผลกระทบต่อสิ่งแวดล้อมและประชาชน
- 3.2 เพิ่มประสิทธิภาพการบริหารจัดการทรัพยากรน้ำเพื่อให้เกิดความมั่นคง สมดุลและยั่งยืน
- 3.2.1 เร่งรัดการประกาศใช้ร่างพระราชบัญญัติทรัพยากรน้ำ พ.ศ.
- 3.2.2 เร่งรัดให้มีแผนบริหารจัดการทรัพยากรน้ำในระดับลุ่มน้ำอย่างบูรณาการทั้ง 25 ลุ่มน้ำ
- 3.2.3 ผลักดันกระบวนการ SEA มาใช้เป็นเครื่องมือนำเสนอทางเลือกในการตัดสินใจระดับนโยบายแผน และแผนงานที่เหมาะสมกับศักยภาพของลุ่มน้ำ
- 3.2.4 เพิ่มประสิทธิภาพการเก็บกักน้ำของแหล่งน้ำต้นทุนและระบบกระจายน้ำให้ดีขึ้น
- 3.2.5 เพิ่มประสิทธิภาพการใช้น้ำและการจัดสรรน้ำต่อหน่วยในภาคการผลิตให้สามารถสร้างมูลค่าเพิ่มได้สูงขึ้น
- 3.3 แก้ไขปัญหาวิกฤตสิ่งแวดล้อม

- 3.3.1 เร่งรัดแก้ไขปัญหาการจัดการขยะตกค้างสะสมในพื้นที่วิกฤต ผลักดันกฎหมายและกลไกเพื่อการคัดแยกขยะ สนับสนุนการแปรรูปเป็นพลังงาน ใช้มาตรการทางเศรษฐศาสตร์เพื่อให้เกิดการลดปริมาณขยะ รวมทั้งสร้างวินัย คนในชาติเพื่อการจัดการขยะอย่างยั่งยืน
- 3.3.2 เพิ่มประสิทธิภาพการจัดการคุณภาพน้ำในพื้นที่ลุ่มน้ำวิกฤตและลุ่มน้ำสำคัญอย่างครบวงจร โดยลดการเกิด น้ำเสียจากแหล่งกำเนิด
- 3.3.3 แก้ไขปัญหาวิกฤตหมอกควันไฟป่าในเขตภาคเหนือและภาคใต้
- 3.3.4 ปรับปรุงกฎหมายและพัฒนาโครงสร้างพื้นฐานเมืองเพื่อรองรับการเติบโตที่เป็นมิตรกับสิ่งแวดล้อม
- 3.4 ส่งเสริมการผลิตและการบริโภคที่เป็นมิตรกับสิ่งแวดล้อม
- 3.4.1 ส่งเสริมการผลิตและการลงทุนในภาคอุตสาหกรรมที่เป็นมิตรกับสิ่งแวดล้อม
- 3.4.2 สนับสนุนการผลิตภาคการเกษตรไปสู่เกษตรกรรมที่ยั่งยืน
- 3.4.3 ส่งเสริมการท่องเที่ยวที่ยั่งยืน โดยคำนึงถึงขีดความสามารถในการรองรับของระบบนิเวศ
- 3.4.4 สร้างแรงจูงใจให้เกิดการปรับเปลี่ยนไปสู่การบริโภคที่ยั่งยืน
- 3.5 สนับสนุนการลดการปล่อยก๊าซเรือนกระจก และเพิ่มขีดความสามารถในการปรับตัวต่อการเปลี่ยนแปลงสภาพ ภูมิอากาศ
- 3.5.1 จัดทำและปรับปรุงกฎหมายที่เกี่ยวข้องๆ ให้สามารถรองรับพันธกรณีระหว่างประเทศด้านการเปลี่ยนแปลง สภาพภูมิอากาศ
- 3.5.2 พัฒนามาตรการและกลไกเพื่อสนับสนุนการลดก๊าซเรือนกระจกในทุกภาคส่วน
- 3.5.3 ส่งเสริมภาคเอกชน รัฐวิสาหกิจ และ อปท. ให้มีการจัดเก็บและรายงานข้อมูลเกี่ยวกับการปล่อยก๊าซเรือน กระจก
- 3.5.4 เพิ่มขีดความสามารถในการวิจัยและพัฒนาทางวิทยาศาสตร์เทคโนโลยีและนวัตกรรมเพื่อสนับสนุนการ ปรับตัวต่อการเปลี่ยนแปลงสภาพภูมิอากาศ
- 3.5.5 สร้างความรู้ ความเข้าใจ ความตระหนักและการมีส่วนร่วมของประชาชนและภาคส่วนต่างๆ ในการรับมือ กับการเปลี่ยนแปลงสภาพภูมิอากาศ
- 3.6 บริหารจัดการเพื่อลดความเสี่ยงด้านภัยพิบัติ
- 3.6.1 บูรณาการลดความเสี่ยงจากภัยพิบัติเข้าสู่กระบวนการวางแผน บูรณาการการลดความเสี่ยงจากภัยพิบัติเข้า สู่กระบวนการวางแผน ทั้งระดับชาติจังหวัด
- 3.6.2 เสริมสร้างขีดความสามารถในการเตรียมความพร้อมและการรับมือภัยพิบัติ
- 3.6.3 พัฒนาระบบการจัดการภัยพิบัติในภาวะฉุกเฉิน
- 3.6.4 พัฒนาระบบการฟื้นฟูบูรณะหลังการเกิดภัย
- 3.6.5 ส่งเสริมองค์ความรู้ด้านการจัดการภัยพิบัติ
- 3.7 พัฒนาระบบการบริหารจัดการและกลไกแก้ไขปัญหาคความขัดแย้งด้านทรัพยากรธรรมชาติและสิ่งแวดล้อม
- 3.7.1 ปรับปรุงกลไกและกระบวนการวิเคราะห์ผลกระทบสิ่งแวดล้อมให้มีประสิทธิภาพทุกขั้นตอน
- 3.7.2 ผลักดันการนำแนวทางการประเมิน SEA ให้มีผลบังคับใช้ตามกฎหมายเพื่อนำไปสู่การปฏิบัติ
- 3.7.3 สร้างจิตสำนึกความตระหนัก และปรับปรุงกระบวนการมีส่วนร่วมของประชาชน
- 3.7.4 ทบทวนแก้ไขกฎหมายที่เกี่ยวข้อง
- 3.7.5 ส่งเสริมบทบาทภาคเอกชนและชุมชนเพื่อสร้างพลังร่วม
- 3.8 การพัฒนาความร่วมมือด้านสิ่งแวดล้อมระหว่างประเทศโดยผลักดันการจัดทำแผนแม่บทการบริหารจัดการ ทรัพยากรธรรมชาติและสิ่งแวดล้อมของอาเซียนแสวงหาแนวทางการร่วมมือกับอาเซียนและอนุภูมิภาคลุ่มน้ำโขง ในประเด็นการขนส่งข้ามพรมแดน การบริหารจัดการพลังงานและทรัพยากรธรรมชาติและ การแก้ไขปัญหาหมอก ควันข้ามแดน สร้างความรู้ความเข้าใจและแนวทางปฏิบัติที่ถูกต้องเกี่ยวกับกฎหมายและข้อตกลงระหว่างประเทศ ให้กับทุกภาคส่วนที่เกี่ยวข้อง

5) ยุทธศาสตร์ที่ 5 การเสริมสร้างความมั่นคงแห่งชาติเพื่อการพัฒนาประเทศสู่ความมั่งคั่งและยั่งยืน

1. วัตถุประสงค์

- 1.1 เพื่อปกป้องสถาบันพระมหากษัตริย์และเสริมสร้างความมั่นคงภายใน รวมทั้งป้องกันปัญหาภัยคุกคาม ที่เป็นอุปสรรคต่อการพัฒนาเศรษฐกิจ สังคม และการเมืองของชาติ
- 1.2 เพื่อสร้างความพร้อมและผนึกกำลังของทุกภาคส่วนให้มีขีดความสามารถในการบริหารจัดการด้านความมั่นคง และมีศักยภาพในการป้องกันและแก้ไขสถานการณ์ที่เกิดจากภัยคุกคามทั้งภัยทางทหารและภัยคุกคามอื่นๆ
- 1.3 เพื่อเสริมสร้างความร่วมมือด้านความมั่นคงกับมิตรประเทศในการสนับสนุนการรักษาความสงบสุขและผลประโยชน์ของชาติ
- 1.4 เพื่อเพิ่มประสิทธิภาพการบริหารนโยบายด้านความมั่นคงและนโยบายทางเศรษฐกิจสังคม ทรัพยากรธรรมชาติ และสิ่งแวดล้อมให้มีความเป็นเอกภาพ

2. เป้าหมายและตัวชี้วัด

2.1 เป้าหมายการพัฒนา

- 2.1.1 ปกป้องและเชิดชูสถาบันพระมหากษัตริย์ให้เป็นสถาบันหลักของประเทศ
- 2.1.2 สังคมมีความสมานฉันท์ ผู้เห็นต่างทางความคิดของคนในชาติสามารถอยู่ร่วมกันได้อย่างสันติประชาชนมีส่วนร่วมป้องกันแก้ไขปัญหาความมั่นคง
- 2.1.3 ประชาชนในจังหวัดชายแดนภาคใต้มีความปลอดภัยในชีวิตและทรัพย์สินมีโอกาสในการศึกษาและการประกอบอาชีพที่สร้างรายได้เพิ่มขึ้น
- 2.1.4 ประเทศไทยมีความสัมพันธ์และความร่วมมือด้านความมั่นคงในกลุ่มประเทศสมาชิกอาเซียน มิตรประเทศ และนานาชาติในการป้องกันภัยคุกคามในรูปแบบต่างๆ ควบคู่ไปกับการรักษาผลประโยชน์ของชาติ
- 2.1.5 ประเทศไทยมีความพร้อมต่อการรับมือภัยคุกคาม ทั้งภัยคุกคามทางทหารและภัยคุกคามอื่นๆ
- 2.1.6 แผนงานด้านความมั่นคงมีการบูรณาการสอดคล้องกับนโยบายการพัฒนาเศรษฐกิจสังคม ทรัพยากรธรรมชาติและสิ่งแวดล้อม

2.2 ตัวชี้วัด

- 2.2.1 จำนวนกิจกรรมเทิดพระเกียรติและเชิดชูสถาบันพระมหากษัตริย์เพิ่มขึ้น
- 2.2.2 จำนวนกิจกรรมที่มีความเกี่ยวข้องกับโครงการพระราชดำริเพิ่มขึ้น
- 2.2.3 ดัชนีความไม่มั่งคั่งทางเมืองลดลง (ดัชนีสันติภาพโลกของ The Institute for Economics and Peace: IEP)
- 2.2.4 จำนวนผู้เสียชีวิตจากความขัดแย้งภายในประเทศลดลง(ดัชนีสันติภาพโลก)
- 2.2.5 จำนวนกิจกรรมที่ประชาชนมีส่วนร่วมป้องกันแก้ไขปัญหาความมั่นคงเพิ่มขึ้น
- 2.2.6 มูลค่าความเสียหายและจำนวนการก่อเหตุร้ายที่มีมูลเหตุจากความไม่สงบลดลง
- 2.2.7 รายได้ครัวเรือนเฉลี่ยต่อคนและจำนวนปีการศึกษาเฉลี่ยในพื้นที่ 3 จังหวัดชายแดนภาคใต้เพิ่มขึ้น
- 2.2.8 จำนวนกิจกรรมสาธารณประโยชน์ที่ประชาชนทุกศาสนาร่วมดำเนินการเพิ่มขึ้น
- 2.2.9 ดัชนีความสัมพันธ์กับประเทศเพื่อนบ้านเพิ่มขึ้น (ดัชนีสันติภาพโลก)
- 2.2.10 จำนวนคดีที่เกี่ยวข้องกับภัยคุกคามข้ามชาติลดลง
- 2.2.11 จำนวนเหตุการณ์การกระทำผิดกฎหมายทางทะเลลดลง
- 2.2.12 จำนวนคดีที่เกี่ยวข้องกับยาเสพติดลดลง
- 2.2.13 ระยะเวลาในการระดมสรรพกำลังเมื่อเกิดภัยคุกคาม
- 2.2.14 อันดับความเสี่ยงจากการก่อการร้ายต่ำกว่าอันดับที่ 20 ของโลก (ดัชนีความเสี่ยงของโลกของ WEF)
- 2.2.15 อันดับความเสี่ยงจากการโจมตีด้านไซเบอร์/ต่ำกว่าอันดับที่ 10 ของโลก (ดัชนีความปลอดภัยไซเบอร์ของโลกของ International Telecommunication Union: ITU)

2.2.16 จำนวนแผนงานด้านความมั่นคงที่สอดคล้องกับนโยบายการพัฒนาเศรษฐกิจ สังคมทรัพยากรธรรมชาติและสิ่งแวดล้อมเพิ่มขึ้น

๓. แนวทางการพัฒนา

3.1 การรักษาความมั่นคงภายในเพื่อให้เกิดความสงบในสังคมและธำรงไว้ซึ่งสถาบันหลักของชาติ

3.1.1 สร้างจิตสำนึกของคนในชาติให้มีความหวงแหน และธำรงรักษาสถาบันชาติศาสนาพระมหากษัตริย์โดยปลุกฝังและสร้างความตระหนักถึงความสำคัญ มีการนำแนวทางพระราชดำริไปเผยแพร่และพัฒนาพร้อมทั้งกำหนดมาตรการเพื่อปกป้องรักษาและป้องกันการกระทำที่มีแนวโน้มที่จะส่งผลกระทบต่อสถาบันหลักของชาติ

3.1.2 เสริมสร้างความปรองดองของคนในชาติและมีกลไกในการตรวจสอบและพัฒนาภาคการเมือง โดยปลุกฝังค่านิยมและเสริมสร้างความรู้ความเข้าใจของการอยู่ร่วมกันบนพื้นฐานความแตกต่างทางความคิดและอุดมการณ์ทางการเมือง ภายใต้สิทธิและหน้าที่ตามระบอบประชาธิปไตยและคำนึงถึงความมั่นคงและผลประโยชน์ของชาติอย่างแท้จริง

3.1.3 ป้องกันและแก้ไขปัญหาความไม่สงบในจังหวัดชายแดนภาคใต้โดยกระบวนการสันติสุขแนวทางสันติวิธีและกระบวนการมีส่วนร่วมของประชาชนในพื้นที่ บนพื้นฐานความแตกต่างทางอัตลักษณ์และชาติพันธุ์ เพื่อขจัดความขัดแย้งลดความรุนแรงตามยุทธศาสตร์พระราชทาน “เข้าใจ เข้าถึง พัฒนา” พร้อมทั้งสร้างโอกาสในการพัฒนาเศรษฐกิจและความ เป็นธรรม

3.2 การพัฒนาเสริมสร้างศักยภาพการป้องกันประเทศ เพื่อเตรียมความพร้อมในการรับมือภัยคุกคามทั้งการทหารและภัยคุกคามอื่นๆ

3.2.1 พัฒนาศักยภาพและความพร้อมของกองทัพในการป้องกันและรักษาผลประโยชน์ของประเทศโดยพัฒนากำลังพลให้มีความรู้ความสามารถและมีความพร้อมในการปฏิบัติได้ทันเหตุการณ์มีอาวุธยุทโธปกรณ์ยุทธภัณฑ์และเทคโนโลยีที่ทันสมัย เหมาะสมเพียงพอ พร้อมสนับสนุนการพัฒนาประเทศ การช่วยเหลือและบรรเทาสาธารณภัยและการแก้ไขปัญหาสำคัญอื่นๆ ของชาติได้อย่างมีประสิทธิภาพ

3.2.2 พัฒนาระบบงานด้านการข่าวที่มีประสิทธิภาพ มีกลไกเสริมสร้างความร่วมมือพัฒนาองค์ความรู้ ศึกษาวิเคราะห์แนวโน้มภัยคุกคาม รวมทั้งจัดทำฐานข้อมูลด้านการข่าวที่มีความเชื่อมโยงระหว่างหน่วยงานภายในประเทศและต่างประเทศอย่างเป็นระบบ ให้มีความพร้อมในการสนับสนุนข้อมูลเพื่อเตรียมการรับมือภัยคุกคามด้านความมั่นคงทั้งในประเทศและในระดับนานาชาติ

3.2.3 มีระบบเตรียมพร้อมและกลไกเผชิญเหตุที่มีประสิทธิภาพให้พร้อมในการปฏิบัติทั้งในยามปกติและในสถานการณ์วิกฤติทั้งจากภัยคุกคามด้านความมั่นคงและจากสาธารณภัยขนาดใหญ่ที่กลไกปกติไม่สามารถรองรับได้โดยมีแผนปฏิบัติการและมีการฝึกทดสอบปฏิบัติในทุกระดับอย่างเหมาะสม

3.2.4 พัฒนาระบบบริหารจัดการเชิงบูรณาการและเตรียมความพร้อมในการตอบโต้ภาวะฉุกเฉินด้านโรคติดต่ออุบัติใหม่ทั้งในระยะก่อนเกิดภัย ขณะเกิดภัย และระยะหลังเกิดภัย พร้อมทั้งจัดทำระบบการจัดการความรู้ที่สามารถเชื่อมโยงข้อมูลตั้งแต่ระดับชาติระดับจังหวัด ถึงระดับชุมชน

3.2.5 พัฒนาระบบรวบรวมและเชื่อมโยงข้อมูลด้านการก่อการร้ายทั้งหน่วยงานภายในและหน่วยงานภายนอกประเทศเพื่อเป็นข้อมูลในการติดตามวิเคราะห์และสังเคราะห์ความรู้ด้านการต่อต้านการก่อการร้ายและภัยคุกคามความมั่นคง ควบคู่กับการพัฒนาแนวทางที่เหมาะสมให้มีประสิทธิภาพและรองรับการปฏิบัติงานทุกภาคส่วน

3.2.6 พัฒนาอุตสาหกรรมป้องกันประเทศ โดยเสริมสร้างการวิจัยและพัฒนาควบคู่ไปกับการสร้างความร่วมมือระหว่างภาครัฐ เอกชน และมิตรประเทศในการสร้างองค์ความรู้และแลกเปลี่ยนเทคโนโลยีเพื่อเพิ่มขีดความสามารถในการพัฒนาอาวุธยุทโธปกรณ์และยุทธภัณฑ์ พร้อมทั้งส่งเสริมนวัตกรรมด้านอุตสาหกรรมป้องกันประเทศโดยหน่วยงานภาครัฐ

3.2.7 ดำเนินบทบาทเชิงรุก และใช้กรอบความร่วมมือระหว่างประเทศทั้งระดับภูมิภาคและพหุภาคี เพื่อปกป้องและรักษาผลประโยชน์ของไทย ตลอดจนเสริมสร้างขีดความสามารถแลกเปลี่ยนและเรียนรู้แนวปฏิบัติที่เป็นเลิศและร่วมมือในการรับมือกับภัยคุกคามด้านความมั่นคงระหว่างประเทศ อาทิ ปัญหาอาชญากรรม การก่อการร้ายการ

โยกย้ายถิ่นฐาน การลักลอบเข้าเมือง การค้ามนุษย์ความมั่นคงด้านไซเบอร์ภัยพิบัติโรคระบาดโรคติดต่อร้ายแรง โรคอุบัติใหม่ โรคอุบัติซ้ำและสถานการณ์ฉุกเฉินทางสาธารณสุขอื่นๆ

3.2.8 สนับสนุนการพัฒนาโครงสร้างพื้นฐานด้านกายภาพ เพื่อป้องกันการสูญเสียดินแดนและภัยพิบัติทางธรรมชาติเช่น เขื่อนป้องกันตลิ่งริมแม่น้ำชายแดนระหว่างประเทศ

3.3 การส่งเสริมความร่วมมือกับต่างประเทศด้านความมั่นคงเพื่อบูรณาการความร่วมมือกับมิตรประเทศเพื่อผลประโยชน์ทางเศรษฐกิจ สังคม และการป้องกันภัยคุกคามข้ามชาติ

3.3.1 ดำเนินความสัมพันธ์กับต่างประเทศอย่างสมดุล เพื่อเอื้อต่อการส่งเสริมและรักษาผลประโยชน์และการพัฒนาเศรษฐกิจและสังคมของประเทศ โดยพัฒนาความร่วมมือกับประเทศเพื่อนบ้านอาเซียน และนานาชาติในการแลกเปลี่ยนข้อมูลข่าวสาร และการร่วมกันดำเนินการเชิงรุกเพื่อป้องกัน แก้ไขปัญหาและลดผลกระทบจากภัยคุกคามทั้งปัญหาข้ามชาติ ปัญหาท้าทายด้านความมั่นคงระหว่างประเทศและสาธารณสุขขนาดใหญ่

3.3.2 เสริมสร้างความไว้วางใจกับประเทศเพื่อนบ้าน และส่งเสริมความร่วมมือ ในการบริหารจัดการความมั่นคงตามแนวชายแดน เพื่อร่วมแก้ไขปัญหาที่มีอยู่และส่งเสริมให้ชายแดนไทยกับประเทศเพื่อนบ้านเป็นชายแดนแห่งความร่วมมือ โดยพัฒนาความเป็นหุ้นส่วนยุทธศาสตร์ด้านความมั่นคงพื้นที่ชายแดน ป้องกันการลักลอบเข้าเมือง การตรวจคนเข้าเมืองการพัฒนาเศรษฐกิจตามแนวชายแดนและการสร้างความสัมพันธ์ระดับประชาชน

3.3.3 พัฒนาระบบการเก็บรักษาข้อมูลส่วนบุคคลด้านไซเบอร์ให้มีความมั่นคงปลอดภัยและกำกับดูแลระบบการส่งข้อมูลส่วนบุคคลข้ามแดนไปต่างประเทศให้เป็นไปตามมาตรฐานสากล

3.3.4 สร้างความร่วมมือกับภาคีเครือข่ายภายในประเทศ ภูมิภาค และนานาชาติในการวางระบบเฝ้าระวัง ป้องกันควบคุมโรคและภัยสุขภาพที่ได้มาตรฐาน สากล มีความพร้อมในการติดตาม วิเคราะห์และประเมินแนวโน้มสถานการณ์เพื่อเตรียมการรับมือ การจัดระบบบริหารจัดการป้องกันไม่ให้โรคและภัยสุขภาพมีการแพร่ระบาด ตลอดจนการฟื้นฟูเยียวยาภายหลังเหตุการณ์กลับสู่ภาวะปกติ

3.4 การรักษาความมั่นคงและผลประโยชน์ของชาติทางทะเลเพื่อคงไว้ซึ่งอำนาจอธิปไตยและสิทธิอธิปไตยในเขตทางทะเล

3.4.1 เสริมสร้างความร่วมมือในการรักษาความมั่นคงทางทะเลทั้งภายในประเทศและต่างประเทศ เพื่อแก้ไขปัญหาพื้นที่อ้างสิทธิทับซ้อนทางทะเล รวมทั้งพัฒนาความร่วมมือในการแสวงหาและใช้ประโยชน์จากทรัพยากรทางทะเลอย่างยั่งยืน พัฒนาระบบและกลไกการให้ความช่วยเหลือและบรรเทา สาธารณภัยในทะเลให้มีประสิทธิภาพ ตลอดจนรักษาเส้นทางคมนาคมทางทะเลให้มีความปลอดภัยและเอื้อต่อการใช้ประโยชน์ร่วมกัน

3.4.2 แก้ไขปัญหาการแย่งชิงทรัพยากรโดยรักษาความมั่นคงของฐานทรัพยากรธรรมชาติและสิ่งแวดล้อมทางทะเลคุ้มครอง ปกป้อง และรักษาผลประโยชน์ของชาติทางทะเลจากการกระทำผิดกฎหมายในทะเลและวิกฤติทางทะเลพัฒนากลไกในทางปฏิบัติในการรักษาผลประโยชน์ของชาติทางทะเล และปรับปรุงกฎหมายและกฎระเบียบต่างๆ ให้มีความทันสมัยและเป็นสากล ให้เกิดเอกภาพและระบบการบริหารจัดการที่ดีในการดำเนินงานด้านการรักษาความมั่นคงและผลประโยชน์ของชาติทางทะเลในภาพรวมของประเทศ รวมทั้งบูรณาการการใช้ทรัพยากรและการขับเคลื่อนนโยบายไปสู่การปฏิบัติให้ได้อย่างเป็นรูปธรรม

3.4.3 พัฒนาสร้างการรับรู้และความเข้าใจเกี่ยวกับคุณค่าของทะเล การใช้ประโยชน์จากทะเลอย่างมีจิตสำนึกรับผิดชอบและมีความรู้ที่ถูกต้องเกี่ยวกับกฎหมายที่เกี่ยวข้องกับการดำเนินกิจกรรมทางทะเลรวมทั้งส่งเสริมการพัฒนาองค์ความรู้ทางทะเลและการสร้างนวัตกรรมที่เป็นประโยชน์ต่อการพัฒนาในอนาคต

3.5 การบริหารจัดการความมั่นคงเพื่อการพัฒนา เพื่อให้เกิดความสอดคล้องกันระหว่างแผนงานที่เกี่ยวข้องกับความมั่นคงกับแผนงานการพัฒนาอื่นๆ ภายใต้การมีส่วนร่วมของภาคประชาชน

3.5.1 ปรับปรุงระบบติดตาม เฝ้าระวัง ศึกษา วิเคราะห์และประเมินสถานการณ์ด้านความมั่นคง การเปลี่ยนแปลงของสถานการณ์สภาวะแวดล้อมด้านความมั่นคง พิสูจน์ทราบและคาดการณ์ภัยคุกคามเพื่อเสนอแนะแผนป้องกันความเสียหายและการเตือนภัยที่อาจเกิดขึ้น เพื่อเพิ่มประสิทธิภาพการดำเนินงาน และลดผลกระทบต่อการพัฒนาประเทศ โดยเฉพาะในกรณีที่จะก่อภัยคุกคามต่อความมั่นคงของประเทศ โดยใช้กลไกระดับชาติเพื่อเชื่อมโยงกลไก

อื่นๆ ในการร่วมกันพิจารณาเมื่อมีสถานการณ์ที่คาดว่าจะส่งผลกระทบต่อความมั่นคงให้สามารถกำหนดแนวทางแก้ไขได้อย่างมีประสิทธิภาพ

3.5.2 พัฒนากลไกด้านความมั่นคงและระบบการขับเคลื่อนแผนงานต่างๆ ให้พร้อมรับสถานการณ์ทั้งระดับชาติและระดับพื้นที่ โดยสร้างเครือข่ายการสนับสนุน ทั้งด้านนโยบายองค์ความรู้และการสร้างกลไกขับเคลื่อนแผนงานด้านเศรษฐกิจ สังคม ทรัพยากรธรรมชาติและสิ่งแวดล้อม และความมั่นคง โดยให้มีความเชื่อมโยงและตอบสนองต่อนโยบายรัฐบาล พร้อมทั้งสนับสนุนการขับเคลื่อนแผนงานและการจัดสรรงบประมาณด้านความมั่นคงแบบบูรณาการให้มีความชัดเจน ควบคู่ไปกับการสนับสนุนการมีส่วนร่วมของภาคประชาชน (ประชารัฐ) ในการกำหนดและขับเคลื่อนแผนงานด้านความมั่นคง

6) ยุทธศาสตร์ที่ 6 การบริหารจัดการในภาครัฐ การป้องกันการทุจริตประพฤติมิชอบและธรรมาภิบาลในสังคมไทย

1. วัตถุประสงค์

- 1.1 เพื่อให้ภาครัฐ มีขนาดเล็ก มีการบริหารจัดการที่ดีและได้มาตรฐานสากล
- 1.2 เพื่อให้องค์กรปกครองส่วนท้องถิ่นมีการบริหารจัดการและให้บริการแก่ประชาชนในท้องถิ่นได้อย่างมีประสิทธิภาพ ประสิทธิผล และโปร่งใสตรวจสอบได้
- 1.3 เพื่อลดปัญหาการทุจริตและประพฤติมิชอบของประเทศ
- 1.4 เพื่อพัฒนาระบบและกระบวนการทางกฎหมายให้สามารถอำนวยความสะดวกด้วยความรวดเร็วและเป็นธรรมแก่ประชาชน

2. เป้าหมายและตัวชี้วัด

2.1 เป้าหมายการพัฒนา

- 2.1.1 ลดสัดส่วนค่าใช้จ่ายด้านบุคลากร และเพิ่มประสิทธิภาพการบริหารจัดการและการให้บริการของภาครัฐ และประสิทธิภาพการประกอบธุรกิจของประเทศ
- 2.1.2 เพิ่มประสิทธิภาพการบริหารจัดการที่ดีขององค์กรปกครองส่วนท้องถิ่น
- 2.1.3 เพิ่มคะแนนดัชนีการรับรู้การทุจริตให้สูงขึ้น
- 2.1.4 ลดจำนวนการดำเนินคดีกับผู้มิได้กระทำความผิด

2.2 ตัวชี้วัด

- 2.2.1 อันดับประสิทธิภาพภาครัฐ จัดทำโดยสถาบันการศึกษานานาชาติอยู่ในอันดับสองของอาเซียน เมื่อสิ้นสุดแผนพัฒนาฯ ฉบับที่ 12
- 2.2.2 อันดับความยากง่ายในการประกอบธุรกิจ จัดทำโดยธนาคารโลก อยู่ในอันดับสองของอาเซียน เมื่อสิ้นสุดแผนพัฒนาฯ ฉบับที่ 12
- 2.2.3 สัดส่วนค่าใช้จ่ายด้านบุคลากรของรัฐต่อประมาณรายจ่ายประจำปีลดลง
- 2.2.4 สัดส่วนองค์กรปกครองส่วนท้องถิ่นในแต่ละประเภทที่ได้รับรางวัลการบริหารจัดการที่ดีต่อองค์กรปกครองส่วนท้องถิ่นทั้งหมดเพิ่มขึ้น
- 2.2.5 ข้อร้องเรียนและคดีเกี่ยวกับการดำเนินงานองค์กรปกครองส่วนท้องถิ่นลดลง
- 2.2.6 ระดับคะแนนของดัชนีการรับรู้การทุจริตสูงกว่าร้อยละ 50 เมื่อสิ้นสุดแผนพัฒนาฯ ฉบับที่ 12
- 2.2.7 จำนวนคดีที่รัฐดำเนินคดีกับผู้มิได้กระทำความผิดซึ่งต้องชดเชยความเสียหายลดลง

3. แนวทางการพัฒนา

- 3.1 ปรับปรุงโครงสร้างหน่วยงาน บทบาท ภารกิจ และคุณภาพบุคลากรภาครัฐ ให้มีความโปร่งใส ทันสมัย คล่องตัว มีขนาดที่เหมาะสม เกิดความคุ้มค่า
 - 3.1.1 กำหนดภารกิจ ขอบเขตอำนาจหน้าที่ของราชการบริหารส่วนกลาง ส่วนภูมิภาคและท้องถิ่นให้ชัดเจนและไม่ซ้ำซ้อน

- 3.1.2 ปรับปรุงกลไกการปฏิบัติงานของภาครัฐให้มีลักษณะบูรณาการสามารถส่งเสริมกระบวนการผลิตและการให้บริการของภาคเอกชนได้อย่างมีประสิทธิภาพ
- 3.1.3 กำหนดหลักการและแนวทางในการยุบเลิกภารกิจหรือปรับลดหน่วยงานบริหารราชการส่วนกลางที่ตั้งอยู่ในภูมิภาค
- 3.1.4 พัฒนาคูคลากรและปฏิรูประบบบริหารจัดการกำลังคนภาครัฐให้มีประสิทธิภาพ
- 3.1.5 จัดทำยุทธศาสตร์การพัฒนารัฐวิสาหกิจในระยะยาวให้มีความชัดเจนและสามารถปฏิบัติได้
- 3.2 ปรับปรุงกระบวนการงบประมาณและสร้างกลไกในการติดตามตรวจสอบการเงินการคลังภาครัฐ
 - 3.2.1 แก้ไขพระราชบัญญัติวิธีการงบประมาณ พ.ศ. 2502 ให้ส่งเสริมการจัดสรรงบประมาณแบบบูรณาการและงบประมาณเชิงพื้นที่
 - 3.2.2 ปรับปรุงกระบวนการจัดทำแผนพัฒนาระดับพื้นที่ให้เชื่อมโยงตั้งแต่ระดับชุมชนถึงระดับจังหวัด
 - 3.2.3 กำหนดโครงสร้างและลำดับความสำคัญของแผนงานในงบประมาณรายจ่ายประจำปีให้สอดคล้องกับยุทธศาสตร์ชาติระยะ 20 ปี (พ.ศ.2560 - 2579) แผนพัฒนาเศรษฐกิจและสังคมแห่งชาติฉบับที่ 12 (พ.ศ.2560 - 2564) นโยบายความมั่นคงแห่งชาติ (พ.ศ.2558 - 2564) และนโยบายรัฐบาล
 - 3.2.4 ปรับปรุงระบบติดตามประเมินผลให้สามารถวัดผลสัมฤทธิ์การพัฒนาทั้งประสิทธิภาพประสิทธิผล และผลกระทบของการดำเนินงาน
- 3.3 เพิ่มประสิทธิภาพและยกระดับการให้บริการสาธารณะให้ได้มาตรฐานสากล
 - 3.3.1 ปรับรูปแบบและวิธีการดำเนินการของภาครัฐให้มีความร่วมมือกันระหว่างรัฐ เอกชน ประชาชน และประชาสังคม ในลักษณะแบบประชารัฐ
 - 3.3.2 ส่งเสริมให้มีการแข่งขันในผลงานการให้บริการสาธารณะของรัฐ
 - 3.3.3 จัดให้มีกระบวนการและช่องทางการสื่อสารกับประชาชนในรูปแบบที่หลากหลาย
 - 3.3.4 ปรับปรุงระบบการบริหารจัดการภายในองค์กร โดยการวางระบบสารสนเทศการจัดการแบบออนไลน์ในการประเมินความก้าวหน้า
 - 3.3.5 ปรับรูปแบบการให้บริการของรัฐจากรูปแบบเดิมไปสู่การให้บริการประชาชนผ่านระบบดิจิทัลอย่างเป็นระบบ
 - 3.3.6 สร้างระบบโครงสร้างพื้นฐานกลางของศูนย์ข้อมูลภาครัฐผ่านระบบเครือข่ายสารสนเทศภาครัฐ (Government Information Network : GIN)
 - 3.3.7 ส่งเสริมการเปิดเผยข้อมูลที่เป็นประโยชน์ที่ภาครัฐจัดเก็บในรูปแบบดิจิทัลที่ประชาชนและภาคธุรกิจสามารถเข้าถึง นำไปใช้ประโยชน์และต่อยอดได้
- 3.4 เพิ่มประสิทธิภาพการบริหารจัดการให้แก่องค์กรปกครองส่วนท้องถิ่น
 - 3.4.1 ทบทวนการกระจายอำนาจและการถ่ายโอนภารกิจให้แก่ท้องถิ่นให้ชัดเจนตามศักยภาพและความพร้อมของท้องถิ่น
 - 3.4.2 สนับสนุนองค์กรปกครองส่วนท้องถิ่นให้พัฒนารูปแบบการจัดการบริการสาธารณะให้หลากหลายให้สอดคล้องกับความต้องการของท้องถิ่น
 - 3.4.3 กำหนดกระบวนการสรรหาหรือแต่งตั้งผู้ดำรงตำแหน่งในราชการส่วนท้องถิ่นให้เป็นมาตรฐาน
 - 3.4.4 เพิ่มความคล่องตัวให้องค์กรปกครองส่วนท้องถิ่น
 - 3.4.5 ปรับปรุงระบบบริหารจัดการรายได้และเงินอุดหนุนของท้องถิ่น
 - 3.4.6 สร้างความโปร่งใสในการจัดทำและบริหารงบประมาณของท้องถิ่น
- 3.5 ป้องกันและปราบปรามการทุจริตและประพฤติมิชอบ
 - 3.5.1 ปลุกฝังให้คนไทยไม่โกง
 - 3.5.2 ป้องกันการทุจริต
 - 3.5.3 ปราบปรามการทุจริต

3.6 ปฏิรูปกฎหมายและกระบวนการยุติธรรมให้มีความทันสมัย เป็นธรรม และสอดคล้องกับข้อบังคับสากลหรือข้อตกลงระหว่างประเทศ

3.6.1 ปฏิรูปกฎหมายให้ทันสมัย

3.6.2 ปฏิรูปกระบวนการยุติธรรมให้มีประสิทธิภาพ

7) ยุทธศาสตร์ที่ 7 การพัฒนาโครงสร้างพื้นฐานและระบบโลจิสติกส์

1. วัตถุประสงค์

1.1 เพื่อพัฒนาโครงสร้างพื้นฐาน สิ่งอำนวยความสะดวกด้านคมนาคมขนส่งและการค้าจัดตั้ง/ปรับปรุงองค์กรกำกับดูแลการประกอบกิจการขนส่ง เพื่อเพิ่มขีดความสามารถในการแข่งขันและยกระดับคุณภาพชีวิตให้แก่ประชาชน

1.2 เพื่อสร้างความมั่นคงทางพลังงาน เพิ่มประสิทธิภาพการใช้พลังงาน และส่งเสริมการใช้พลังงานทดแทนและพลังงานสะอาด ตลอดจนขยายโอกาสทางธุรกิจในภูมิภาคอาเซียน

1.3 เพื่อเพิ่มประสิทธิภาพและขยายการบริการโครงสร้างพื้นฐานดิจิทัลให้ทั่วถึงในราคาที่เหมาะสมเป็นธรรม ส่งเสริมธุรกิจดิจิทัลใหม่ และนวัตกรรม พัฒนาระบบความปลอดภัยทางไซเบอร์และคุ้มครองสิทธิส่วนบุคคลแก่ผู้ใช้บริการ

1.4 เพื่อพัฒนาประสิทธิภาพและขยายการให้บริการโครงสร้างพื้นฐานด้านน้ำประปาเชิงปริมาณและคุณภาพให้ครอบคลุมทั่วประเทศ ลดอัตราน้ำสูญเสียในระบบประปาและสร้างกลไกการบริหารจัดการการประกอบกิจการน้ำประปา

1.5 เพื่อพัฒนาอุตสาหกรรมต่อเนื่องที่เกิดจากลงทุนด้านโครงสร้างพื้นฐาน เพื่อลดการนำเข้าจากต่างประเทศ และสร้างโอกาสทางเศรษฐกิจให้กับประเทศ

2. เป้าหมายและตัวชี้วัด

2.1 เป้าหมายการพัฒนา

2.1.1 การพัฒนาโครงสร้างพื้นฐานและระบบโลจิสติกส์ในภาพรวม : เพื่อลดความเข้มการใช้พลังงาน (Energy Intensity: EI) และลดต้นทุนโลจิสติกส์ของประเทศ

2.1.2 การพัฒนาโครงสร้างพื้นฐานด้านระบบคมนาคมขนส่ง : เพิ่มปริมาณการขนส่งสินค้าทางราง และทางน้ำ และเพิ่มปริมาณการเดินทางด้วยระบบขนส่งสาธารณะในเขตเมืองรวมทั้งขยายขีดความสามารถในการรองรับปริมาณผู้โดยสารของท่าอากาศยานในกรุงเทพมหานคร และ ท่าอากาศยานในภูมิภาคให้เพียงพอกับความต้องการ

2.1.3 การพัฒนาระบบโลจิสติกส์ : เพิ่มความสามารถในการแข่งขันโลจิสติกส์และประสิทธิภาพการอำนวยความสะดวกทางการค้า ระบบ NSW ด้วยระบบอิเล็กทรอนิกส์แบบไร้กระดาษอย่างสมบูรณ์ บุคลากรโลจิสติกส์ได้รับการพัฒนาให้มีผลิตภาพสูงขึ้น การขนส่งสินค้าผ่านเข้า - ออก ด้านการค้าชายแดนสำคัญที่เชื่อมต่อกับโครงข่ายทางหลักมีประสิทธิภาพมากขึ้น

2.1.4 การพัฒนาด้านพลังงาน เพิ่มสัดส่วนการใช้พลังงานทดแทนต่อปริมาณการใช้พลังงานขั้นสุดท้ายและลดการพึ่งพาก๊าซธรรมชาติในการผลิตไฟฟ้า

2.1.5 การพัฒนาเศรษฐกิจดิจิทัล ขยายโครงข่ายอินเทอร์เน็ตความเร็วสูงให้ครอบคลุมทั่วประเทศและสร้างผู้ประกอบการธุรกิจดิจิทัลรายใหม่เพิ่มขึ้นพัฒนาระบบความมั่นคงปลอดภัยทางไซเบอร์ให้มีประสิทธิภาพมาตรฐานสากลรับมือภัยคุกคามทางออนไลน์

2.1.6 การพัฒนาด้านสาธารณูปการ (น้ำประปา) เพื่อขยายกำลังการผลิตน้ำประปาและกระจายโครงข่ายการให้บริการน้ำประปาให้ครอบคลุมพื้นที่ทั่วประเทศ และบริหารจัดการลดน้ำสูญเสียในระบบส่งน้ำ และระบบจำหน่ายน้ำ

2.2 ตัวชี้วัด

2.2.1 สัดส่วนการใช้พลังงานขั้นสุดท้ายต่อ GDP ลดลงจาก 8.22 เป็น 7.70 พันตันเทียบเท่าน้ำมันดิบ/พันล้านบาท

- 2.2.2 สัดส่วนต้นทุนโลจิสติกส์ลดลงจากร้อยละ 14 เป็นร้อยละ 12 ของ GDP ต้นทุนค่าขนส่งสินค้าต่ำกว่าร้อยละ 7 ของ GDP
- 2.2.3 สัดส่วนปริมาณขนส่งสินค้าทางรางต่อปริมาณการขนส่งสินค้าทั้งหมดภายในประเทศเพิ่มจากร้อยละ 1.4 เป็นร้อยละ 4 และสัดส่วนปริมาณขนส่งสินค้าทางน้ำต่อปริมาณการขนส่งสินค้าทั้งหมดภายในประเทศเพิ่มขึ้นจากร้อยละ 12 เป็นร้อยละ 15
- 2.2.4 สัดส่วนของผู้ใช้ระบบรถไฟฟ้าต่อปริมาณการเดินทางในเขตกรุงเทพฯ และปริมณฑลจากร้อยละ 5 เป็นร้อยละ 15
- 2.2.5 ความสามารถรองรับปริมาณผู้โดยสารของท่าอากาศยานในกรุงเทพฯ และภูมิภาคเพิ่มขึ้นเป็น 120 และ 55 ล้านคนต่อปี
- 2.2.6 อันดับดัชนีความสามารถในการแข่งขันด้านโลจิสติกส์และประสิทธิภาพการอำนวยความสะดวกทางการค้า ดีขึ้น
- 2.2.7 จำนวนธุรกรรมการให้บริการนำเข้าสู่ส่งออกด้วยระบบอิเล็กทรอนิกส์เป็นร้อยละ 100
- 2.2.8 ปริมาณสินค้าที่ผ่านเข้า – ออกด่านชายแดนที่สำคัญเพิ่มขึ้นเฉลี่ยไม่น้อยกว่าร้อยละ 5 ต่อปี
- 2.2.9 สัดส่วนการใช้พลังงานทดแทนต่อปริมาณการใช้พลังงานขั้นสุดท้ายเพิ่มขึ้นจากร้อยละ 12.94 เป็นร้อยละ 17.34
- 2.2.10 สัดส่วนการใช้ก๊าซธรรมชาติในการผลิตไฟฟ้าลดลงจากร้อยละ 65 เป็นร้อยละ 47
- 2.2.11 อันดับความพร้อมใช้ของเทคโนโลยีสารสนเทศและการสื่อสาร (NRI) ดีขึ้น
- 2.2.12 จำนวนหมู่บ้านที่มีอินเทอร์เน็ตความเร็วสูงเข้าถึงเพิ่มขึ้นจากร้อยละ 30 เป็นมากกว่าร้อยละ 85
- 2.2.13 จำนวนผู้ประกอบการธุรกิจดิจิทัลเพิ่มขึ้นไม่น้อยกว่า 1,000 ราย

3. แนวทางการพัฒนา

- 3.1 การพัฒนาโครงสร้างพื้นฐานด้านคมนาคมขนส่ง
- 3.1.1 พัฒนาและปรับปรุงโครงข่ายรถไฟขนาด 1 ม. เป็นโครงข่ายหลักประเทศพัฒนาโครงข่ายรถไฟความเร็วสูงขนาดทางมาตรฐาน (Standard Gauge) อย่างน้อย 1 เส้นทาง พัฒนาพื้นที่เมืองตามแนวเส้นทางศึกษาแผนที่นาทาง (Road Map) ปรับเปลี่ยนไปใช้ รถจักรไฟฟ้าแทนรถจักรดีเซล จัดทำมาตรฐานระบบรถไฟและระบบรถไฟฟ้าพัฒนาสิ่งอำนวยความสะดวกและศูนย์บริการโลจิสติกส์
- 3.1.2 พัฒนาระบบขนส่งสาธารณะในเขตเมืองที่เหมาะสมกับขนาดเศรษฐกิจและสังคมเร่งพัฒนาปรับปรุงคุณภาพการให้บริการและปรับเส้นทางรถโดยสารสาธารณะพัฒนาสิ่งอำนวยความสะดวกภายในสถานีให้เชื่อมโยงกับการพัฒนาพื้นที่ พัฒนาโครงสร้างพื้นฐานและสิ่งอำนวยความสะดวก เพื่อสนับสนุนการเดินทางที่ไม่ใช้เครื่องยนต์ในเขตเมือง (Non-Motorized Transport: NMT)
- 3.1.3 พัฒนาโครงข่ายทางถนน โดยรักษา/ยกระดับคุณภาพโครงข่ายถนนในปัจจุบันและขยายขีดความสามารถในการรองรับปริมาณจราจรตามความเหมาะสมในพื้นที่ พัฒนาโครงข่ายทางพิเศษ/ทางหลวงพิเศษระหว่างเมืองในพื้นที่ชายแดนและประตูการค้าหลักนำเทคโนโลยีระบบการขนส่งและจราจรอัจฉริยะมาใช้ในการควบคุมและสั่งการจราจร
- 3.1.4 พัฒนาระบบขนส่งทางอากาศ โดยเร่งพัฒนาท่าอากาศยานสุวรรณภูมิและดอนเมืองตามแผนแม่บทให้แล้วเสร็จภายในช่วงแผนฯ 12 จัดทำแผนการใช้ประโยชน์และแผนการบำรุงรักษาท่าอากาศยานในภูมิภาคศึกษาความเป็นไปได้ในการใช้ประโยชน์ท่าอากาศยานที่มีศักยภาพแห่งอื่น ปรับปรุงระบบการบริหารจัดการท่าอากาศยานพัฒนาโครงสร้างและการจัดการห้วงอากาศให้มีความสามารถในการรองรับปริมาณการจราจรทางอากาศที่เพียงพอต่อการเติบโตทั้งในปัจจุบันและอนาคต
- 3.1.5 พัฒนาระบบขนส่งทางน้ำ โดยปรับปรุงการใช้ประโยชน์ท่าเรือภูมิภาคที่มีอยู่ในปัจจุบันเพื่อเพิ่มประสิทธิภาพในการใช้ประโยชน์โครงสร้างพื้นฐานให้สามารถสนับสนุนการเดินทางและขนส่งเชื่อมโยงทางน้ำภายในประเทศ กำกับดูแลการให้บริการของภาคเอกชนผู้รับสัมปทานในท่าเรือหลักแหลมฉบังให้เป็นไปตามสัญญาสัมปทาน

3.2 การสนับสนุน การพัฒนาระบบขนส่ง

3.2.1 สนับสนุนการพัฒนาอุตสาหกรรมต่อเนื่องที่เกิดจากลงทุนด้านโครงสร้างพื้นฐานส่งเสริมอุตสาหกรรมทางราง โดยปรับปรุงกระบวนการจัดซื้อจัดจ้างระบบรถไฟและเครื่องกล รถไฟฟ้า และรถจักรส่งเสริมให้เกิดการพัฒนา อุตสาหกรรมซ่อมบำรุงและผลิตชิ้นส่วนอากาศยาน

3.2.2 พัฒนาการบริหารสาขาขนส่ง เร่งจัดตั้งกรมการขนส่งทางราง พัฒนาขีดความสามารถองค์กรกำกับดูแล การขนส่งทางอากาศและการขนส่งทางน้ำ เร่งพิจารณาโครงสร้างอัตราค่าโดยสารร่วม (Common Fare) ระบบขนส่งสาธารณะเพื่อจูงใจให้ประชาชนใช้ระบบขนส่งสาธารณะเพิ่มขึ้น พิจารณากลไกการสนับสนุนทางการเงิน เพื่อชดเชยผลการดำเนินงานขาดทุนของผู้ให้บริการ (Operator) ขนส่งสาธารณะ

3.3 การพัฒนาระบบโลจิสติกส์

3.3.1 พัฒนาและยกระดับมาตรฐานระบบการบริหารจัดการโลจิสติกส์และโซ่อุปทานให้ได้มาตรฐานสากลและ สนับสนุนการสร้างมูลค่าเพิ่มตลอดห่วงโซ่อุปทาน

3.3.2 พัฒนาและยกระดับมาตรฐานระบบการอำนวยความสะดวกทางการค้าโดยการจัดตั้งหน่วยงานบริหารจัดการ ส่วนกลางของระบบ National Single Window (NSW)

3.3.3 พัฒนาคุณภาพบุคลากรและวางแผนจัดการกำลังคนด้านโลจิสติกส์ให้สอดคล้องกับความต้องการของ ภาคธุรกิจ

3.3.4 บริหารจัดการระบบติดตามประเมินผลการพัฒนาระบบโลจิสติกส์ของประเทศ

3.4 การพัฒนาด้านพลังงาน

3.4.1 พัฒนามาตรการสนับสนุน ปรับโครงสร้างราคาพลังงาน และบังคับใช้กฎหมาย เพื่อให้เกิดการอนุรักษ์และ เพิ่มประสิทธิภาพการใช้พลังงานในทุกภาคส่วน รวมทั้งสนับสนุนการวิจัยพัฒนาเทคโนโลยีประหยัดพลังงานเพื่อนำไปใช้ในเชิงพาณิชย์อย่างเป็นรูปธรรม

3.4.2 สร้างความมั่นคงทางพลังงานโดยกระจายประเภทเชื้อเพลิงในการผลิตไฟฟ้าส่งเสริมการให้บริการขนส่งก๊าซ ธรรมชาติทางท่อแก่บุคคลที่สาม (TPA)

3.4.3 เพิ่มศักยภาพการบริหารจัดการ การผลิต และการใช้พลังงานทดแทนและพลังงานสะอาด

3.4.4 ปรับปรุง/พัฒนาการกำกับดูแลการประกอบกิจการพลังงานให้เป็นไปตามกฎระเบียบอย่างเหมาะสมรวมทั้ง กำหนดโครงสร้างราคาพลังงานให้สะท้อนต้นทุนและเป็นธรรมกับทุกภาคส่วน

3.4.5 ส่งเสริมไทยเป็นศูนย์กลางซื้อขายพลังงาน/เพิ่มโอกาสในการพัฒนาพลังงานในภูมิภาคอาเซียน

3.5 การพัฒนาเศรษฐกิจดิจิทัล

3.5.1 พัฒนา/ปรับปรุงโครงสร้างพื้นฐานโทรคมนาคมของประเทศให้ทั่วถึงและมีประสิทธิภาพ

3.5.2 ส่งเสริมการใช้เทคโนโลยีดิจิทัลในการสร้างมูลค่าเพิ่มทางธุรกิจ

3.5.3 ส่งเสริมนวัตกรรม การวิจัยและพัฒนาอุตสาหกรรมดิจิทัลและเทคโนโลยีอวกาศของไทย

3.5.4 สร้างความมั่นคงปลอดภัยทางไซเบอร์ โดยจัดตั้งศูนย์การเฝ้าระวังและรับมือภัยคุกคามทางไซเบอร์ (Cyber security international council)

3.5.5 ปรับปรุงกฎ/ระเบียบเพื่อสนับสนุนการพัฒนากิจการเทคโนโลยีสารสนเทศและการสื่อสารของประเทศ

3.6 การพัฒนาระบบน้ำประปา

3.6.1 พัฒนาระบบน้ำประปาให้ครอบคลุมและทั่วถึง

3.6.2 การบริหารจัดการการใช้น้ำอย่างมีประสิทธิภาพและการสร้างนวัตกรรม

3.6.3 ลดอัตราน้ำสูญเสียในเชิงรุกควบคู่กับการบำรุงรักษาเชิงป้องกันของระบบประปาทั่วประเทศ

3.6.4 ปรับปรุงโครงสร้างการบริหารกิจการประปา โดยแยกบทบาทของหน่วยงานต่างๆ ที่เกี่ยวข้องให้ชัดเจน ระหว่างหน่วยงานระดับนโยบาย หน่วยงานกำกับดูแลการประกอบกิจการประปาที่เป็นเอกภาพและหน่วยงาน ให้บริการควบคู่กับการออกกฎหมายการจัดตั้งองค์กรกำกับดูแลกิจการประปาในภาพรวมของประเทศที่มีเอกภาพ ให้แล้วเสร็จภายในปี 2562

8) ยุทธศาสตร์ที่ 8 การพัฒนาวิทยาศาสตร์เทคโนโลยีวิจัย และนวัตกรรม

1. วัตถุประสงค์

- 1.1 เพื่อสร้างความเข้มแข็งและยกระดับความสามารถด้านวิทยาศาสตร์และเทคโนโลยีขึ้นก้าวหน้าให้สนับสนุนการสร้างมูลค่าของสาขาการผลิตและบริการเป้าหมาย
- 1.2 เพื่อสร้างโอกาสการเข้าถึงและนำเทคโนโลยีไปใช้ให้กับเกษตรกรรายย่อย วิสาหกิจชุมชนและวิสาหกิจขนาดกลางและขนาดย่อม
- 1.3 เพื่อพัฒนานวัตกรรมที่มุ่งเน้นการลดความเหลื่อมล้ำและยกระดับคุณภาพชีวิตของประชาชน ผู้สูงอายุ ผู้ด้อยโอกาสทางสังคม และเพิ่มคุณภาพสิ่งแวดล้อม
- 1.4 เพื่อบูรณาการระบบบริหารจัดการวิทยาศาสตร์เทคโนโลยีวิจัย และนวัตกรรมให้สามารถดำเนินงานไปในทิศทางเดียวกัน

2. เป้าหมายและตัวชี้วัด

2.1 เป้าหมายการพัฒนา

- 2.1.1 เพิ่มความเข้มแข็งด้านวิทยาศาสตร์และเทคโนโลยีของประเทศ
- 2.1.2 เพิ่มความสามารถในการประยุกต์ใช้วิทยาศาสตร์ เทคโนโลยี และนวัตกรรมเพื่อยกระดับความสามารถการแข่งขันของภาคการผลิตและบริการ และคุณภาพชีวิตของประชาชน

2.2 ตัวชี้วัด

- 2.2.1 สัดส่วนค่าใช้จ่ายการลงทุนเพื่อการวิจัยและพัฒนาเพิ่มสู่ร้อยละ 1.5 ของ GDP
- 2.2.2 สัดส่วนการลงทุนวิจัยและพัฒนาของภาคเอกชนต่อภาครัฐ เพิ่มขึ้น 70:30
- 2.2.3 สัดส่วนการลงทุนวิจัยและพัฒนาในอุตสาหกรรมยุทธศาสตร์และเป้าหมายของประเทศ : งานวิจัยพื้นฐาน เพื่อสร้าง/สะสม องค์ความรู้ : ระบบโครงสร้างพื้นฐานบุคลากร และระบบมาตรฐานเพิ่มขึ้น 55 : 25 : 20
- 2.2.4 จำนวนบุคลากรด้านการวิจัยและพัฒนาเพิ่มขึ้น 25 คนต่อประชากร 10,000 คน
- 2.2.5 อันดับความสามารถการแข่งขันโครงสร้างพื้นฐานด้านวิทยาศาสตร์และด้านเทคโนโลยีจัดโดย IMD อยู่ในลำดับ 1 ใน 30
- 2.2.6 ผลงานวิจัยและเทคโนโลยีพร้อมใช้ที่ถูกนำไปใช้ในการสร้างมูลค่าเชิงพาณิชย์ให้กับภาคการผลิตและบริการ และภาคธุรกิจ มีจำนวนไม่น้อยกว่าร้อยละ 30 ของผลงานทั้งหมด
- 2.2.7 มูลค่าการลดหย่อนภาษีเงินได้นิติบุคคลสำหรับค่าใช้จ่ายวิจัยและพัฒนาเพิ่มขึ้นไม่น้อยกว่าร้อยละ 20 ต่อปี
- 2.2.8 นวัตกรรมทางสังคมและนวัตกรรมสำหรับผู้สูงอายุและผู้พิการที่ผลิตได้เองภายในประเทศมีจำนวนเพิ่มขึ้นไม่น้อยกว่า 1 เท่าตัว

3. แนวทางการพัฒนา

- 3.1 เร่งส่งเสริมการลงทุนวิจัยและพัฒนาและผลักดันสู่การใช้ประโยชน์ในเชิงพาณิชย์และเชิงสังคม
 - 3.1.1 ลงทุนวิจัยและพัฒนาในกลุ่มเทคโนโลยีที่ประเทศไทยมีศักยภาพพัฒนาได้เอง อาทิ กลุ่มอาหารและเกษตร การแพทย์ สิ่งแวดล้อม อุตสาหกรรมสร้างสรรค์และวัฒนธรรมเพื่อพัฒนาเป็นฐานเศรษฐกิจใหม่โดยจัดสรรงบประมาณที่เพียงพอและต่อเนื่องสำหรับการต่อยอดงานวิจัยเชิงลึกเพื่อสร้างนวัตกรรมตลอดห่วงโซ่การวิจัยและให้ความสำคัญกับการทำวิจัยในขั้นประยุกต์และทดลองเพิ่มขึ้น ทั้งการจัดทำผลิตภัณฑ์ต้นแบบ การทำวิจัยตลาด การทดสอบผลิตภัณฑ์ และโรงงานนำร่อง (Pilot Plant) เพื่อให้สามารถแปลงงานวิจัยไปสู่การใช้ประโยชน์ในเชิงพาณิชย์และเชิงสังคมได้อย่างเป็นรูปธรรมมากขึ้น
 - 3.1.2 ลงทุนวิจัยและพัฒนาในกลุ่มเทคโนโลยีที่นำสู่การพัฒนาแบบก้าวกระโดด ได้แก่ เทคโนโลยีทางการแพทย์ ครัววงจร เทคโนโลยีชีวภาพ (ยาชีววัตถุ เกษษพันธุศาสตร์อาหารแปรรูปเชื้อเพลิงชีวภาพและเคมีชีวภาพ พลังงานทางเลือก) หุ่นยนต์และเครื่องมืออุปกรณ์อัจฉริยะ ยานยนต์สมัยใหม่ (รถยนต์ไฟฟ้า รถยนต์ Hybrid) ระบบเครื่องกลที่ใช้ระบบอิเล็กทรอนิกส์ ดิจิทัล เทคโนโลยีอินเทอร์เน็ตที่เชื่อมต่อและบังคับอุปกรณ์ต่างๆ

ปัญญาประดิษฐ์และเทคโนโลยีสมองกลฝังตัว และเทคโนโลยีระบบรางและการบินโดยให้ความสำคัญกับการร่วมลงทุนระหว่างรัฐและเอกชน (Public Private Partnership : PPP) หรือการเข้าครอบครอง/รับช่วงต่อในเทคโนโลยีใหม่ที่มีความน่าจะเป็นไปได้ในตลาดโลกผ่านกลไกกองทุนเพิ่มขีดความสามารถในการแข่งขันสำหรับกลุ่มอุตสาหกรรมเป้าหมาย กองทุนพัฒนาผู้ประกอบการเทคโนโลยีและนวัตกรรมที่จะจัดตั้งขึ้น และ/หรือภาครัฐเป็นผู้ลงทุนหลักในเทคโนโลยีใหม่ๆ ที่จะนำไปสู่การเปลี่ยนแปลงอย่างมีนัยสำคัญ รวมถึงการพัฒนาในลักษณะวิศวกรรมย้อนกลับตลอดจนการกำหนดให้โครงการลงทุนขนาดกลางและขนาดใหญ่ของประเทศต้องเชื่อมโยงกับการส่งเสริมการใช้วิทยาศาสตร์ เทคโนโลยี วิจัย และนวัตกรรมในประเทศ

3.1.3 ลงทุนวิจัยและพัฒนาเทคโนโลยีและนวัตกรรมทางสังคมเพื่อลดความเหลื่อมล้ำและยกระดับคุณภาพชีวิตของประชาชน อาทิ เทคโนโลยีการศึกษา เทคโนโลยีสารสนเทศและการสื่อสาร เทคโนโลยีเพื่อผู้พิการ เทคโนโลยีเพื่อผู้สูงอายุ เทคโนโลยีทางการแพทย์ (ยาและวัคซีน อุปกรณ์และเครื่องมือทางการแพทย์) โดยอาศัยกลไกการดำเนินงานอย่างเป็นเครือข่ายระหว่างสถาบันการศึกษา สถาบันการวิจัย ภาครัฐ ภาคเอกชน และภาคประชาชน หรือชุมชน

3.1.4 เร่งรัดการถ่ายทอดผลงานวิจัยและพัฒนา และเทคโนโลยีสู่เกษตรกรรายย่อยวิสาหกิจชุมชน และวิสาหกิจขนาดกลางและขนาดย่อม ผ่านกลไกเครือข่ายสถาบันการศึกษาสถาบันวิจัย และหน่วยงานภาครัฐและเอกชน โดยมีถ่ายทอดเทคโนโลยีมีอาชีพเข้ามาช่วยดำเนินการ

3.1.5 พัฒนาลาดเทคโนโลยีและนวัตกรรมไทยโดยใช้กลไกระบบบัญชีนวัตกรรมและสิ่งประดิษฐ์ไทยที่นำไปสู่การจัดซื้อจัดจ้างได้อย่างแท้จริงเพื่อเสริมสร้างโอกาสการพัฒนาเทคโนโลยีของประเทศและทดแทนการนำเข้า

3.1.6 เสริมสร้างระบบการบริหารจัดการทรัพย์สินทางปัญญาที่มีประสิทธิภาพสอดคล้องมาตรฐานสากล สามารถนำไปสู่การสร้างคุณค่าและมูลค่าเพิ่มได้รวมถึงมีฐานข้อมูลทรัพย์สินทางปัญญาที่สะดวกต่อการเข้าถึงใช้งานง่ายและสืบค้นได้ทั่วโลก เพื่อประกอบการวิเคราะห์และติดตามเทคโนโลยี

3.2 พัฒนาผู้ประกอบการให้เป็นผู้ประกอบการทางเทคโนโลยี (Technopreneur)

3.2.1 ส่งเสริมผู้ประกอบการให้มีบทบาทหลักด้านนวัตกรรมเทคโนโลยีและร่วมกำหนดทิศทางการพัฒนานวัตกรรมกับสถาบันการศึกษา สถาบันวิจัย ภาครัฐ และภาคสังคมหรือชุมชน โดยปรับกฎ ระเบียบ และกฎหมายที่เป็นอุปสรรค รวมทั้งมีมาตรการจูงใจ อาทิ ปรับกฎระเบียบให้สามารถสนับสนุนทุนวิจัยในภาคเอกชน การส่งเสริมให้เอกชนรับจ้างทำวิจัยของภาครัฐได้และการร่วมทุนในการพัฒนาเทคโนโลยีแบบก้าวกระโดดบนพื้นฐานของการมีส่วนร่วมรับความเสี่ยงและร่วมรับภาระค่าใช้จ่าย

3.2.2 ส่งเสริมการสร้างสรรค่นวัตกรรมด้านการออกแบบและการจัดการธุรกิจที่ผสมการใช้เทคโนโลยีให้แพร่หลายในกลุ่มผู้ประกอบการธุรกิจของไทย โดยมีมาตรการจูงใจในรูปแบบต่างๆ อาทิ กองทุน มาตรการภาษีเงินกู้ดอกเบี้ยต่ำ เพื่อให้ภาคการผลิตและบริการมุ่งสร้างนวัตกรรมในธุรกิจและองค์กรเพื่อเพิ่มศักยภาพและความสามารถในการแข่งขัน

3.2.3 สนับสนุนการเข้าถึงแหล่งเงินทุนสำหรับธุรกิจเกิดใหม่และ SMEs ที่ต้องการพัฒนาหรือทำธุรกิจฐานเทคโนโลยีและเพิ่มช่องทางการเข้าถึงนักวิจัยและทรัพยากรวิจัยของสถาบันการศึกษาหรือสถาบันวิจัย รวมทั้งการเข้าถึงบริการทางเทคโนโลยีต่าง ๆ ได้โดยง่ายและสะดวก

3.2.4 สร้างบรรยากาศและสภาวะที่เอื้ออำนวยต่อการเรียนรู้และพัฒนาความคิดสร้างสรรค์ลงสู่พื้นที่และชุมชน ทั้งการพัฒนาแหล่งเรียนรู้การจัดให้มีเวทีหรือช่องทางการพัฒนาและแสดงออกของนักคิดและนักสร้างสรรค์และเสริมสร้างต้นแบบ (Role Model) ที่เหมาะสม รวมทั้งเผยแพร่ประชาสัมพันธ์ผลงานนวัตกรรมและตัวอย่างความสำเร็จในวงกว้างอย่างต่อเนื่อง โดยจูงใจให้มีการนำไปใช้ประโยชน์อย่างเป็นรูปธรรม

3.2.5 รมรณรงค์ปลูกฝังวัฒนธรรมการวิจัยและค่านิยมการเคารพสิทธิในทรัพย์สินทางปัญญารวมทั้งวิถีคิดของคนในสังคมให้ใช้หลักตรรกะในการตัดสินใจ ผ่านทางสื่อและกิจกรรมต่างๆ รวมทั้งมีกลไกส่งเสริมการดำเนินงานให้ความรู้และบริการทางวิทยาศาสตร์และเทคโนโลยีอย่างทั่วถึงในทุกพื้นที่

3.3 พัฒนาสภาวะแวดล้อมของการพัฒนาวิทยาศาสตร์เทคโนโลยีวิจัย และนวัตกรรม

3.3.1 ด้านบุคลากรวิจัย

1) เร่งการผลิตบุคลากรสายวิทยาศาสตร์และเทคโนโลยีที่มีคุณภาพและสอดคล้องกับความต้องการโดยเฉพาะในสาขา STEM (วิทยาศาสตร์ (Science: S) เทคโนโลยี (Technology: T) วิศวกรรมศาสตร์ (Engineering : E) และคณิตศาสตร์ (Mathematics: M) ด้วยการสร้างสิ่งจูงใจ สร้างแรงบันดาลใจ สนับสนุนทุนการศึกษาฯ เพื่อเพิ่มจำนวนผู้สำเร็จการศึกษาในสายวิทยาศาสตร์และเทคโนโลยีและพัฒนาระบบการเรียนการสอนที่เชื่อมโยงระหว่างวิทยาศาสตร์ เทคโนโลยี วิศวกรรมศาสตร์และคณิตศาสตร์ (STEM Education) ในสถานศึกษารวมทั้งเร่งผลิตกำลังคนและครูวิทยาศาสตร์ที่มีคุณภาพ

2) เร่งสร้างนักวิจัยมืออาชีพโดยเฉพาะอย่างยิ่งในสาขาวิศวกรรมการผลิตขั้นสูงแพทยศาสตร์ นักวิทยาศาสตร์ข้อมูล (Data Scientist) นักออกแบบ และในสาขาที่ขาดแคลนและสอดคล้องกับการเติบโตของอุตสาหกรรมเป้าหมายและทิศทางการพัฒนาประเทศ รวมทั้งบุคลากรที่เกี่ยวข้องกับการวิจัยและพัฒนานวัตกรรม ไม่ว่าจะเป็นนักบริหารจัดการงานวิจัยและนวัตกรรม นักถ่ายทอดเทคโนโลยีนักประเมินผลและบุคลากรด้านทรัพย์สินทางปัญญา โดยพัฒนาเส้นทางความก้าวหน้าในสายอาชีพที่ชัดเจน และพัฒนาตลาดรองรับงานสำหรับบุคลากรวิจัยด้วยการกำหนดเป็นเงื่อนไขให้โครงการลงทุนขนาดกลางและขนาดใหญ่จะต้องมีการทำวิจัยรองรับการดำเนินโครงการ

3) พัฒนาศักยภาพนักวิจัยให้มีทั้งความรู้และความเข้าใจในเทคโนโลยีเข้าใจตลาดและรูปแบบการทำธุรกิจและการบริหารจัดการทรัพย์สินทางปัญญา รวมทั้งเข้าถึงและเข้าใจความต้องการของผู้ใช้ประโยชน์ โดยใช้หลักการตลาดนำงานวิจัยเพื่อให้สามารถประเมินความคุ้มค่าในการลงทุนวิจัยและได้งานวิจัยที่มีคุณค่าในเชิงเศรษฐกิจและสังคม

4) ดึงดูดบุคลากรผู้เชี่ยวชาญ นักวิจัย และนักวิทยาศาสตร์ในต่างประเทศที่มีผลงานเป็นที่ยอมรับในสาขาอุตสาหกรรมเป้าหมายของไทยให้มาทำงานในสถาบันวิจัยของภาครัฐและภาคเอกชนในประเทศไทย เพื่อเสริมสร้างศักยภาพการวิจัยและพัฒนาของประเทศและใช้สิทธิประโยชน์ทางภาษีเพื่อสนับสนุนภาคการผลิตและภาคบริการในการพัฒนาเทคโนโลยีใหม่ๆ

3.3.2 ด้านโครงสร้างพื้นฐานทางวิทยาศาสตร์และเทคโนโลยี

1) ปรับปรุงและพัฒนาระบบการวิจัยเพื่อรองรับเทคโนโลยีสำคัญให้เกิดประสิทธิภาพ อาทิ เทคโนโลยีสารสนเทศและการสื่อสาร เทคโนโลยีกราฟิก (Grapheme) เทคโนโลยีทางการศึกษาเทคโนโลยีที่รองรับการเปลี่ยนแปลงเชิงโครงสร้างประชากรและเพิ่มคุณภาพชีวิต (เทคโนโลยีสำหรับผู้สูงอายุและผู้พิการ) เทคโนโลยีที่ช่วยเพิ่มมูลค่าสินค้าเกษตร เทคโนโลยีการขนส่งและโลจิสติกส์ เทคโนโลยีด้านพลังงานสีเขียว เทคโนโลยีแห่งอนาคต รวมทั้งสนับสนุนการวิจัยและพัฒนาเทคโนโลยีเพื่อเตรียมความพร้อมสู่การพัฒนาอุตสาหกรรมอวกาศ ตลอดจนมีการพัฒนาข้อมูลดัชนีวิทยาศาสตร์เทคโนโลยีและนวัตกรรม และฐานข้อมูลงานวิจัยที่ทันสมัยสะดวกต่อการเข้าถึงและใช้งานได้ง่าย

2) ยกกระดับโครงสร้างพื้นฐานทางวิทยาศาสตร์และเทคโนโลยีให้ทันต่อการเปลี่ยนแปลงเทคโนโลยีแบบก้าวกระโดด โดยสนับสนุนให้เกิดการลงทุนจัดตั้งศูนย์วิจัยพัฒนา ส่งเสริมให้มีความร่วมมือในการดำเนินการวิจัยและพัฒนา ร่วมกับหน่วยงานวิจัย/นักวิจัยทั้งในและต่างประเทศ โดยเฉพาะอย่างยิ่งศูนย์วิจัยพัฒนาที่เกี่ยวข้องกับอุตสาหกรรมเป้าหมายของประเทศ สนับสนุนการแปลงนิคมอุตสาหกรรมให้เป็นอุทยานธุรกิจวิทยาศาสตร์ เร่งพัฒนาและประชาสัมพันธ์อุทยานวิทยาศาสตร์และสถาบันวิจัยให้เป็นกลไกช่วยแก้ไขปัญหาให้ภาคการผลิตและบริการ และเชื่อมโยงการทำงานร่วมกันระหว่างภาควิชาการกับภาคเอกชนและภาคสังคม

3) ส่งเสริมการพัฒนาระบบคุณภาพและมาตรฐาน และระบบมาตรฐานแห่งชาติเร่งยกระดับและส่งเสริมการจัดตั้งศูนย์วิเคราะห์ทดสอบ/สอบเทียบ/ห้องปฏิบัติการของภาคเอกชนให้ได้มาตรฐานสากลผ่านการจูงใจในรูปแบบที่เหมาะสม

4) เร่งสร้างความพร้อมในการใช้เทคโนโลยีสารสนเทศอย่างเต็มศักยภาพของภาครัฐทั้งการเข้าถึงและเชื่อมโยงข้อมูลระหว่างหน่วยงานต่างๆ ของภาครัฐ และการเข้าถึงข้อมูลของภาครัฐโดยสาธารณะตลอดจนการพัฒนาแพลตฟอร์มบริการพื้นฐาน และแอปพลิเคชันภาครัฐ

5) สนับสนุนเครื่องมือทางการเงินใหม่ๆ และหลากหลายเพื่อเป็นกลไกระดมทุน อาทิ ระบบเงินร่วมลงทุน กองทุน การระดมทุนผ่านตลาดหลักทรัพย์

6) สนับสนุนให้เกิดการร่วมทำงานและแบ่งปันทรัพยากรด้านอุปกรณ์ เครื่องมือและห้องปฏิบัติการทดลองระหว่างสถาบันวิจัย สถาบันการศึกษา ภาครัฐ และภาคเอกชน

7) ผลักดันและเร่งรัดให้มีกฎหมายเพื่อส่งเสริมการใช้ประโยชน์ผลงานวิจัยในเชิงพาณิชย์ เพื่อให้ผู้รับทุนสนับสนุนของรัฐได้รับสิทธิความเป็นเจ้าของผลงานวิจัยและนำไปถ่ายทอดสู่ภาคการผลิตและบริการได้อย่างคล่องตัว

3.3.3 ด้านการบริหารจัดการ

1) ส่งเสริมการปรับโครงสร้างและบทบาทของหน่วยงานที่เกี่ยวข้องกับการพัฒนาวิทยาศาสตร์ เทคโนโลยีวิจัยและนวัตกรรมเพื่อให้เกิดความเป็นเอกภาพในการดำเนินงาน ทั้งหน่วยงานกำหนดนโยบาย หน่วยงานสนับสนุนทุนวิจัย หน่วยงานวิจัยหลัก และหน่วยงานปฏิบัติที่เกี่ยวข้อง เพื่อเพิ่มประสิทธิภาพการขับเคลื่อนงานวิทยาศาสตร์ เทคโนโลยีวิจัยและนวัตกรรมของประเทศ

2) ปรับระบบการบริหารจัดการงบประมาณสู่การจัดสรรตามแผนงาน/โครงการ (Program Based Budgeting) เพื่อให้เกิดการบูรณาการแผนงาน/โครงการ และงบประมาณระหว่างหน่วยงานต่างๆ และพัฒนาไปสู่การจัดสรรตามผลงาน (Performance Based Budgeting) โดยมีกลยุทธ์ต่อยอดไปสู่เป้าหมายที่ตั้งไว้หรือกลยุทธ์การยุติที่เหมาะสม

3) จัดให้มีระบบประเมินความสามารถด้านนวัตกรรมของสถาบันวิจัยทั้งด้านการสร้างความสามารถทางวิทยาศาสตร์ เทคโนโลยีวิจัย และนวัตกรรม ด้านการบริหารจัดการ และด้านอื่น ๆ รวมถึงการติดตามและประเมินผลโครงการวิจัยสำคัญของประเทศ โดยมีการรายงานผลต่อสาธารณะอย่างต่อเนื่อง

4) สนับสนุนการจัดทำ Technology Roadmap และแผนปฏิบัติการวิจัย และนวัตกรรมรายสาขา เพื่อจัดลำดับกิจกรรมวิจัยและพัฒนาสำหรับอุตสาหกรรมและเทคโนโลยีเป้าหมายที่ต้องพัฒนารายสาขา อาทิ สาขาการเกษตร สาขาอุตสาหกรรม สาขาการท่องเที่ยว สาขากีฬา

5) สนับสนุนให้มีการทำวิจัยที่สอดคล้องกับศักยภาพและความต้องการของพื้นที่เพื่อสนับสนุนการจัดทำแผนพัฒนาจังหวัดและกลุ่มจังหวัด ซึ่งจะช่วยเสริมสร้างศักยภาพการวิจัยและพัฒนาของท้องถิ่นและนำงานวิจัยไปช่วยสร้างมูลค่าเพิ่มและแก้ปัญหาต่างๆ โดยใช้ประโยชน์จากสถาบันการศึกษาในพื้นที่ภาคชุมชนและสังคม

6) ส่งเสริมให้เกิดการแลกเปลี่ยนและพัฒนาความรู้ด้านวิทยาศาสตร์ เทคโนโลยีวิจัยและนวัตกรรมเชิงลึกผ่านทางกลไกที่มีอยู่ อาทิ สมัชชาวิทยาศาสตร์ เทคโนโลยีวิจัยและนวัตกรรม เพื่อให้เป็นที่รวมของผู้เชี่ยวชาญด้านวิทยาศาสตร์วิศวกรรมศาสตร์และศาสตร์อื่นๆ ในการให้คำปรึกษาและขอแนะนำการพัฒนา ด้านวิทยาศาสตร์ เทคโนโลยีวิจัยและนวัตกรรมของประเทศ และส่งเสริมการทูตวิทยาศาสตร์ เพื่อให้เกิดการแลกเปลี่ยนองค์ความรู้ทางวิทยาศาสตร์ เทคโนโลยีวิจัยและนวัตกรรมทั้งในเชิงนโยบายและการนำไปประยุกต์ใช้ร่วมกับประเทศต่างๆ

9) ยุทธศาสตร์ที่ 9 การพัฒนาภาค เมือง และพื้นที่เศรษฐกิจ

1. วัตถุประสงค์

1.1 เพื่อกระจายความเจริญและโอกาสทางเศรษฐกิจไปสู่ภูมิภาคอย่างทั่วถึงมากขึ้น

1.2 เพื่อพัฒนาเมืองศูนย์กลางของจังหวัดให้เป็นเมืองนำอยู่สำหรับคนทุกกลุ่ม

1.3 เพื่อพัฒนาและฟื้นฟูพื้นที่ฐานเศรษฐกิจหลักให้ขยายตัวอย่างเป็นมิตรต่อสิ่งแวดล้อม และเพิ่มคุณภาพชีวิตของคนในชุมชน

1.4 เพื่อพัฒนาพื้นที่เศรษฐกิจใหม่ให้สนับสนุนการเพิ่มขีดความสามารถในการแข่งขันและการพัฒนาในพื้นที่อย่างยั่งยืน

2. เป้าหมายและตัวชี้วัด

2.1 เป้าหมายการพัฒนา

- 2.1.1 ลดช่องว่างรายได้ระหว่างภาคและมีการกระจายรายได้ที่เป็นธรรมมากขึ้น
- 2.1.2 เพิ่มจำนวนเมืองศูนย์กลางของจังหวัดเป็นเมืองนำอยู่สำหรับคนทุกกลุ่มในสังคม
- 2.1.3 พื้นที่ฐานเศรษฐกิจหลักมีระบบการผลิตที่มีประสิทธิภาพสูงและเป็นมิตรต่อสิ่งแวดล้อม
- 2.1.4 เพิ่มมูลค่าการลงทุนในพื้นที่เศรษฐกิจใหม่บริเวณชายแดน

2.2 ตัวชี้วัด

- 2.2.1 ผลผลิตภาคต่อหัวระหว่างภาคลดลง
- 2.2.2 สัมประสิทธิ์การกระจายรายได้ระดับภาคลดลง
- 2.2.3 เมืองศูนย์กลางของจังหวัดที่ได้รับการพัฒนาเป็นเมืองนำอยู่เพิ่มขึ้น
- 2.2.4 ค่าเฉลี่ยสารอินทรีย์ระเหยง่ายในพื้นที่อุตสาหกรรมหลักบริเวณ มาบตาพุดไม่เกินเกณฑ์มาตรฐาน
- 2.2.5 ข้อร้องเรียนของประชาชนเกี่ยวกับผลกระทบจากการประกอบการในพื้นที่ลดลง
- 2.2.6 มูลค่าการลงทุนในพื้นที่เศรษฐกิจพิเศษชายแดนเพิ่มขึ้นร้อยละ 20
- 2.2.7 สถานประกอบการที่จดทะเบียนในพื้นที่เศรษฐกิจใหม่เพิ่มขึ้น

3. แนวทางการพัฒนา

3.1 การพัฒนาภาคเพื่อสร้างโอกาสทางเศรษฐกิจให้กระจายตัวอย่างทั่วถึง

3.1.1 ภาคเหนือ : พัฒนาให้เป็นฐานเศรษฐกิจสร้างสรรค์มูลค่าสูง

- 1) พัฒนาการท่องเที่ยวให้มีคุณภาพและความยั่งยืน มีธุรกิจบริการต่อเนื่องกับการท่องเที่ยวบริการสุขภาพและการศึกษาที่ได้มาตรฐาน รวมทั้งผลิตภัณฑ์สร้างสรรค์ที่สร้างมูลค่าเพิ่มสูง
- 2) พัฒนาประสิทธิภาพการผลิตทางการเกษตร และสร้างมูลค่าเพิ่มภายใต้แนวคิดเกษตรปลอดภัยและเกษตรอินทรีย์ควบคู่กับการพัฒนาอุตสาหกรรมเกษตรแปรรูปให้มีความหลากหลายสอดคล้องกับความต้องการของตลาด
- 3) พื้นฟูทรัพยากรธรรมชาติและสิ่งแวดล้อมให้คืนความอุดมสมบูรณ์สร้างความสมดุลแก่ระบบนิเวศ เพื่อรองรับการเปลี่ยนแปลงสภาพภูมิอากาศ
- 4) พัฒนาระบบการดูแลสุขภาพรองรับการเปลี่ยนแปลงเข้าสู่สังคมผู้สูงอายุของภาคเหนือที่เร็วกว่าระดับประเทศ 10 ปี

3.1.2 ภาคตะวันออกเฉียงเหนือ : พัฒนาให้หลุดพ้นจากความยากจนสู่เป้าหมายการพึ่งตนเอง

- 1) เพิ่มศักยภาพการผลิตสินค้าเกษตรไปสู่มาตรฐานเกษตรอินทรีย์และอาหารปลอดภัย
- 2) พัฒนาอุตสาหกรรมเกษตรแปรรูปไปสู่ผลิตภัณฑ์ที่มีมูลค่าเพิ่มสูง
- 3) ยกระดับการท่องเที่ยวเชิงประเพณีวัฒนธรรม อารยธรรมขอมยุคก่อนประวัติศาสตร์ธรรมชาติและกีฬาสู่นานาชาติ
- 4) เพิ่มประสิทธิภาพการบริหารจัดการน้ำเพื่อการพัฒนาที่ยั่งยืน
- 5) พื้นฟูทรัพยากรป่าไม้ให้คงความอุดมสมบูรณ์และรักษาความหลากหลายทางชีวภาพในพื้นที่ต้นน้ำของจังหวัดเลย อุดรธานี สกลนคร ชัยภูมิ นครราชสีมา

3.1.3 ภาคกลาง : พัฒนาเป็นฐานเศรษฐกิจชั้นนำ

- 1) เพิ่มขีดความสามารถในการแข่งขันของฐานอุตสาหกรรมเดิมและส่งเสริมการพัฒนาอุตสาหกรรมแห่งอนาคตให้เป็นฐานรายได้ใหม่
- 2) พัฒนาคุณภาพและมาตรฐานการผลิตอาหารและสินค้าเกษตรให้มีความทันสมัยและเป็นสากล
- 3) ปรับปรุงมาตรฐานสินค้าและธุรกิจบริการด้านการท่องเที่ยวให้มีคุณภาพ และภาพลักษณ์ที่ได้มาตรฐานสากล

4) เพิ่มประสิทธิภาพระบบบริหารจัดการน้ำแก้ไขปัญหาความขัดแย้งการใช้น้ำในภาคตะวันออก และส่งเสริมการทำแหล่งกักเก็บน้ำขนาดเล็กกระจายในพื้นที่การเกษตรของภาคกลางตอนบนเพื่อแก้ไขปัญหาภัยแล้ง

3.1.4 ภาคใต้: พัฒนาเป็นฐานการสร้างรายได้ที่หลากหลาย

- 1) เสริมสร้างความเข้มแข็งภาคการเกษตรให้เติบโตอย่างเต็มศักยภาพของห่วงโซ่คุณค่าเพื่อสร้างรายได้ให้กับพื้นที่อย่างต่อเนื่องและยั่งยืน
- 2) ยกระดับรายได้จากการท่องเที่ยวให้เติบโตอย่างต่อเนื่อง และกระจายรายได้จากการท่องเที่ยวสู่พื้นที่เชื่อมโยงรวมทั้งชุมชนและท้องถิ่นอย่างทั่วถึง
- 3) พัฒนาเศรษฐกิจจังหวัดชายแดนภาคใต้ให้เป็นพื้นที่เศรษฐกิจเฉพาะ
- 4) วางระบบป้องกันและแก้ไขปัญหาความเสื่อมโทรมของทรัพยากรธรรมชาติและสิ่งแวดล้อม เพื่อรักษาสมดุลของระบบนิเวศให้เกิดความยั่งยืนในพื้นที่ที่เป็นแหล่งต้นน้ำของภาค และพื้นที่ได้รับผลกระทบจากการกัดเซาะชายฝั่งจังหวัดนครศรีธรรมราชและสงขลา

3.2 การพัฒนาเมือง

3.2.1 แนวทางการพัฒนาหลัก

- 1) พัฒนาสภาพแวดล้อมเมืองศูนย์กลางของจังหวัดให้เป็นเมืองน่าอยู่เพื่อการใช้งานของคนทุกกลุ่มในสังคมอย่างเท่าเทียม เอื้อต่อการขยายตัวทางเศรษฐกิจและสังคมอย่างมีสมดุล
- 2) ส่งเสริมการจัดการสิ่งแวดล้อมเมืองอย่างมีบูรณาการภายใต้การมีส่วนร่วมของส่วนกลาง ส่วนท้องถิ่น ภาคประชาสังคม และภาคเอกชน
- 3) พัฒนาระบบขนส่งสาธารณะในเขตเมือง
- 4) รักษาอัตลักษณ์ของเมืองและสร้างคุณค่าของทรัพยากรเพื่อกระจายรายได้ให้คนในท้องถิ่น
- 5) เพิ่มประสิทธิภาพการบริหารจัดการเมือง

3.2.2 แนวทางการพัฒนาเมืองสำคัญ

- 1) ส่งเสริมกรุงเทพฯ ให้เป็นเมืองศูนย์กลางการติดต่อธุรกิจระหว่างประเทศรวมทั้งเป็นศูนย์กลางการศึกษา การบริการด้านการแพทย์และสุขภาพระดับนานาชาติที่พร้อมด้วยสิ่งอำนวยความสะดวกเทคโนโลยีในการสื่อสาร และระบบคมนาคมมาตรฐานสูง
- 2) พัฒนาเมืองปริมณฑล (สมุทรปราการ นนทบุรี ปทุมธานี นครปฐม และสมุทรสาคร) ให้เป็นเมืองศูนย์กลางการบริการธุรกิจและการพาณิชย์ ศูนย์กลางการขนส่งและโลจิสติกส์ศูนย์บริการด้านสุขภาพและการศึกษาและเมืองที่อยู่อาศัย
- 3) พัฒนาเมืองเชียงใหม่และเมืองพิษณุโลกให้เป็นศูนย์กลางการค้า การบริการธุรกิจสุขภาพ การศึกษา และธุรกิจด้านดิจิทัล
- 4) พัฒนาเมืองขอนแก่นและเมืองนครราชสีมาให้เป็นเมืองศูนย์กลาง การค้าการลงทุนการบริการสุขภาพและศูนย์กลางการศึกษา
- 5) พัฒนาเมืองภูเก็ตและเมืองหาดใหญ่ให้เป็นเมืองน่าอยู่และเอื้อต่อการขยายตัวทางเศรษฐกิจ รวมทั้งการเปลี่ยนแปลงของสังคมและสิ่งแวดล้อม
- 6) พัฒนาพื้นที่รอบสถานีขนส่งระบบรางในเมืองที่มีศักยภาพที่สำคัญและบริเวณเมืองชายแดนที่มีศักยภาพ รวมทั้งบริเวณใกล้พื้นที่เขตเศรษฐกิจพิเศษชายแดน

3.3 การพัฒนาพื้นที่เศรษฐกิจ

3.3.1 พื้นที่บริเวณชายฝั่งทะเลตะวันออก

- 1) เร่งรัดการแก้ปัญหาหมอกพิษและสิ่งแวดล้อมในพื้นที่เศรษฐกิจหลักให้เกิดผลในทางปฏิบัติอย่างเป็นรูปธรรม
- 2) สนับสนุนการพัฒนาอุตสาหกรรมที่ใช้เทคโนโลยีขั้นสูงเป็นมิตรต่อสิ่งแวดล้อมและสอดคล้องกับศักยภาพของพื้นที่

- 3) เพิ่มศักยภาพการท่องเที่ยวทางทะเลเชื่อมโยงอ่าวไทยฝั่งตะวันออกและตะวันตก
- 4) พัฒนาโครงสร้างพื้นฐานทางเศรษฐกิจ สังคม และสิ่งแวดล้อมที่ได้มาตรฐานเพื่อยกระดับคุณภาพชีวิตประชาชน และรองรับการพัฒนาระเบียงเศรษฐกิจภาคตะวันออก
- 5) กระจายผลประโยชน์จากการพัฒนาให้แก่ประชาชนในพื้นที่

3.3.2 พื้นที่เศรษฐกิจพิเศษชายแดน

- 1) ส่งเสริมและอำนวยความสะดวกการลงทุนในพื้นที่เขตพัฒนาเศรษฐกิจพิเศษชายแดน
- 2) สนับสนุนและยกระดับการพัฒนากิจกรรมทางเศรษฐกิจที่เป็นมิตรกับสิ่งแวดล้อมและสอดคล้องกับศักยภาพของพื้นที่
- 3) ส่งเสริมให้ภาคประชาชนและภาคีการพัฒนาที่เกี่ยวข้องเข้ามามีส่วนร่วมและได้รับประโยชน์จากการพัฒนา
- 4) บริหารจัดการทรัพยากรธรรมชาติและสิ่งแวดล้อมในพื้นที่เศรษฐกิจพิเศษชายแดนภายใต้กระบวนการมีส่วนร่วม

10) ยุทธศาสตร์ที่ 10 ความร่วมมือระหว่างประเทศเพื่อการพัฒนา

1. วัตถุประสงค์

- 1.1 เพื่อใช้ประโยชน์จากจุดเด่นของทำเลที่ตั้งของประเทศไทยที่เป็นจุดเชื่อมโยงสำคัญของแนวระเบียงเศรษฐกิจต่างๆ ให้เกิดประโยชน์อย่างเต็มศักยภาพในการพัฒนาเศรษฐกิจและสังคมของไทย
- 1.2 เพื่อขยายโอกาสด้านการค้าการลงทุนระหว่างประเทศ และยกระดับให้ประเทศเป็นฐานการผลิตและการลงทุนที่มีศักยภาพและโดดเด่น
- 1.3 เพื่อเพิ่มบทบาทของไทยในเวทีโลกด้วยการส่งเสริมบทบาทที่สร้างสรรค์ของไทยในกรอบความร่วมมือต่าง ๆ รวมทั้งการสนับสนุนการขับเคลื่อนการพัฒนาภายใต้กรอบเป้าหมายการพัฒนาที่ยั่งยืน (Sustainable Development Goals: SDGs)

2. เป้าหมายและตัวชี้วัด

2.1 เป้าหมายการพัฒนา

- 2.1.1 เครือข่ายการเชื่อมโยงตามแนวระเบียงเศรษฐกิจที่ครอบคลุมและมีการใช้ประโยชน์ได้เต็มศักยภาพ
- 2.1.2 ระบบห่วงโซ่มูลค่าในอนุภูมิภาคและภูมิภาคอาเซียนเพิ่มขึ้น
- 2.1.3 ประเทศไทยเป็นฐานเศรษฐกิจ การค้าและการลงทุนที่สำคัญในภูมิภาคอนุภูมิภาคอาเซียน และเอเชีย รวมทั้งมีการพัฒนาส่วนขยายจากแนวระเบียงเศรษฐกิจในอนุภูมิภาคให้ครอบคลุมภูมิภาคอาเซียน เอเชียตะวันออก และเอเชียใต้
- 2.1.4 ประเทศไทยเป็นหุ้นส่วนการพัฒนาที่สำคัญทั้งในระดับ

2.2 ตัวชี้วัด

- 2.2.1 ความสำเร็จของไทยในการผลักดันให้เกิดโครงข่ายความเชื่อมโยงทางด้านโลจิสติกส์ที่ครอบคลุมทางบก ทางราง ทางน้ำ ทางอากาศ ภายในภูมิภาค เพื่ออำนวยความสะดวก ลดระยะเวลาและต้นทุนในการขนส่ง
- 2.2.2 ความสำเร็จของการดำเนินงานภายใต้ความตกลงว่าด้วยการขนส่งข้ามพรมแดนใน อนุภูมิภาคลุ่มแม่น้ำโขง (Cross Border Transport Agreement: CBTA) ณ ด้านชายแดนระหว่างไทยกับประเทศเพื่อนบ้าน
- 2.2.3 ดัชนีย่อยความสามารถในการบริหารจัดการ ณ พรมแดนของประเทศไทยในดัชนีการอำนวยความสะดวกทางการค้า (Enabling Trade Index)
- 2.2.4 มูลค่าสินค้าขั้นกลางที่ผ่านด่านชายแดนระหว่างประเทศ
- 2.2.5 มูลค่าการค้าการลงทุนระหว่างไทยกับประเทศในภูมิภาค
- 2.2.6 มูลค่าการบริการของผู้ประกอบการไทยในประเทศในภูมิภาค
- 2.2.7 ปริมาณการขนส่งสินค้าและบริการเพิ่มขึ้น
- 2.2.8 มูลค่าการค้าชายแดนระหว่างไทยกับประเทศในภูมิภาค
- 2.2.9 มูลค่าการลงทุนของผู้ประกอบการไทยในประเทศในภูมิภาค

- 2.2.10 กฎหมายและระเบียบต่างๆ ได้รับการปรับปรุงให้เอื้อต่อการเป็นศูนย์กลางการผลิตการลงทุน และบริการ
- 2.2.11 มูลค่าการให้ความช่วยเหลือของไทยในอนุภูมิภาคและภูมิภาค
- 2.2.12 ความสำเร็จของโครงการพัฒนาร่วมกันระหว่างไทยกับประเทศในภูมิภาค
- 2.2.13 ความก้าวหน้าในการดำเนินการให้เป็นไปตามเป้าหมายการพัฒนาที่ยั่งยืน

3. แนวทางการพัฒนา

- 3.1 ขยายความร่วมมือทางการค้า และการลงทุนกับมิตรประเทศ และแสวงหาตลาดใหม่สำหรับสินค้าและบริการของไทย
- 3.2 พัฒนาความเชื่อมโยงด้านการคมนาคมขนส่ง โลจิสติกส์ และโทรคมนาคมในกรอบความร่วมมือ อนุภูมิภาค ภายใต้แผนงาน GMS, ACMECS, IMT-GT, BIMSTEC และ JDS และภูมิภาคอาเซียนเพื่ออำนวยความสะดวกและลดต้นทุนด้านโลจิสติกส์
 - 3.2.1 พัฒนาความเชื่อมโยงตามแผนแม่บทว่าด้วยความเชื่อมโยงระหว่างกันในอาเซียนให้มีความต่อเนื่องและเป็นโครงข่ายที่สมบูรณ์
 - 3.2.2 พัฒนารูปแบบและบริการการขนส่งและโลจิสติกส์ที่มีประสิทธิภาพและได้มาตรฐานสากล
 - 3.2.3 ปรับปรุงกฎระเบียบการขนส่งคนและสินค้าที่เกี่ยวข้อง
 - 3.2.4 พัฒนาศูนย์บริการในธุรกิจการขนส่งและบริการโลจิสติกส์
 - 3.2.5 เชื่อมโยงการพัฒนาเศรษฐกิจตามแนวพื้นที่ชายแดนเขตเศรษฐกิจชายแดนตลอดจนเชื่อมโยงระบบการผลิตกับพื้นที่ตอนในของประเทศ
- 3.3 พัฒนาและส่งเสริมให้ไทยเป็นฐานของการประกอบธุรกิจ การบริการ และการลงทุนที่โดดเด่นในภูมิภาค
 - 3.3.1 สนับสนุนการพัฒนาเขตเศรษฐกิจชายแดนร่วมระหว่างไทยกับประเทศเพื่อนบ้านและส่งเสริมการค้าและการบริการชายแดน
 - 3.3.2 ผลักดันให้เกิดการบูรณาการแผนการพัฒนาพื้นที่เชื่อมโยงกับประเทศเพื่อนบ้านเพื่อผลประโยชน์ด้านความมั่นคงและการสร้างเสถียรภาพของพื้นที่
- 3.4 ส่งเสริมการลงทุนไทยในต่างประเทศ (Outward investment) ของผู้ประกอบการไทย
 - 3.4.1 พัฒนาผู้ประกอบการโดยเฉพาะวิสาหกิจขนาดกลางและขนาดย่อมให้สามารถพัฒนาธุรกิจร่วมกับประเทศเพื่อนบ้าน
 - 3.4.2 พัฒนาศูนย์บริการมนุษยเทคโนโลยีและนวัตกรรม
 - 3.4.3 พัฒนาสภาพแวดล้อมทางธุรกิจและการสนับสนุนการดำเนินงานโดยกลไกสภาธุรกิจภายใต้กรอบความร่วมมือต่าง ๆ
 - 3.4.4 สนับสนุนแหล่งเงินทุนและแหล่งข้อมูลเชิงลึกเกี่ยวกับฐานการผลิตในต่างประเทศ
- 3.5 เปิดประตูการค้าและพัฒนาความร่วมมือกับประเทศเพื่อนบ้านในลักษณะหุ้นส่วนทางยุทธศาสตร์ทั้งในระดับอนุภูมิภาค และภูมิภาคที่มีความเสมอภาคกัน
- 3.6 สร้างความเป็นหุ้นส่วนการพัฒนา กับประเทศในอนุภูมิภาค ภูมิภาค และนานาชาติ
 - 3.6.1 เพิ่มบทบาทและการมีส่วนร่วมของไทยในองค์การระหว่างประเทศ
 - 3.6.2 เพิ่มบทบาทของไทยในการให้ความช่วยเหลือทางการพัฒนา
- 3.7 เข้าร่วมเป็นภาคีความร่วมมือระหว่างประเทศโดยมีบทบาทที่สร้างสรรค์
 - 3.7.1 รักษาบทบาทของไทยในการมีส่วนร่วมกำหนดยุทธศาสตร์ของกรอบความร่วมมือที่ดำเนินอยู่
 - 3.7.2 รักษาคุณภาพของปฏิสัมพันธ์กับมหาอำนาจทางเศรษฐกิจเดิมและมหาอำนาจใหม่
 - 3.7.3 ยกระดับมาตรฐานของไทยให้สอดคล้องกับมาตรฐานและบรรทัดฐานสากลตามพันธกรณีระหว่างประเทศ
- 3.8 ส่งเสริมความร่วมมือกับภูมิภาคและนานาชาติในการสร้างความมั่นคง
- 3.9 บูรณาการภารกิจด้านความร่วมมือระหว่างประเทศและด้านการต่างประเทศ
- 3.10 ส่งเสริมให้เกิดการปรับตัวภายในประเทศที่สำคัญ

3. แผนพัฒนาภาค/แผนพัฒนากลุ่มจังหวัด/แผนพัฒนาจังหวัด

3.1 แผนพัฒนาภาคตะวันออกเฉียงเหนือ

ยุทธศาสตร์การพัฒนา

ยุทธศาสตร์ที่ ๑ บริหารจัดการน้ำให้เพียงพอต่อการพัฒนาเศรษฐกิจและคุณภาพชีวิตอย่างยั่งยืน

แนวทางการพัฒนา

1) พัฒนาแหล่งน้ำเดิมและแหล่งน้ำธรรมชาติเพื่อเพิ่มประสิทธิภาพการกักเก็บน้ำ โดยการปรับปรุงอ่างเก็บน้ำ หอนง ฝายและพื้นที่ชุ่มน้ำที่มีอยู่เดิม และพัฒนาแหล่งน้ำธรรมชาติให้สามารถเพิ่มปริมาณการกักเก็บรวมทั้งพัฒนาแหล่งน้ำใต้ดินตามความเหมาะสมของพื้นที่โดยไม่ให้เกิดผลกระทบจากดินเค็ม สร้างแหล่งกักเก็บ (แก้มลิง) อ่างเก็บน้ำ ฝาย และแหล่งน้ำขนาดเล็กในพื้นที่ที่เหมาะสมในพื้นที่การเกษตร

2) พัฒนาแหล่งน้ำใหม่ในพื้นที่ลุ่มน้ำเลย ชี มูล โดยศึกษา สำรวจ และจัดหาพื้นที่เพื่อพัฒนาแหล่งน้ำตลอดจนการผันน้ำระหว่างลุ่มน้ำแม่น้ำในภาคและระหว่างภาค

3) พัฒนาระบบส่งและกระจายน้ำ เช่น ระบบสูบน้ำ อาคารบังคับน้ำ คลองส่งน้ำ ฯลฯ

4) บริหารจัดการน้ำแบบบูรณาการ โดยดำเนินการในระดับลุ่มน้ำให้มีความสมดุลระหว่างการใช้น้ำทุกกิจกรรมกับปริมาณน้ำต้นทุน ส่งเสริมการมีส่วนร่วมของผู้เกี่ยวข้องทุกภาคส่วนและมีการจัดทำแผนบริหารจัดการน้ำทั้งในระยะเร่งด่วนและระยะยาวเพื่อป้องกันความเสียหายจากอุทกภัยและภัยแล้ง

ยุทธศาสตร์ที่ ๒ แก้ปัญหาความยากจนและพัฒนาคุณภาพชีวิตผู้มีรายได้น้อยเพื่อลดความเหลื่อมล้ำทางสังคม

แนวทางการพัฒนา

1) พัฒนาอาชีพและรายได้ของคนยากจน โดยสร้างโอกาสให้กลุ่มคนจนมีที่ดินทำกินของตนเอง ส่งเสริมการมีอาชีพ สนับสนุนปัจจัยการผลิตและแหล่งเงินทุนในการประกอบอาชีพยกระดับฝีมือและอบรมให้ความรู้เพื่อให้มีรายได้เสริมและเกิดความมั่นคงทางรายได้

2) พัฒนาคุณภาพชีวิตและจัดสวัสดิการให้แก่ผู้สูงอายุ ผู้พิการ และผู้ด้อยโอกาส โดยเพิ่มสวัสดิการทางด้านสังคมให้กับกลุ่มผู้พิการ ผู้ด้อยโอกาส และผู้สูงอายุ ส่งเสริมการมีส่วนร่วมของชุมชน ในการดูแลผู้พิการและผู้สูงอายุ และสนับสนุนการออมเพื่อสร้างความมั่นคงในบั้นปลายชีวิต ยกย่องสถานพยาบาลชุมชนในพื้นที่ห่างไกลให้ได้มาตรฐาน และใช้ประโยชน์จากระบบสื่อสารทางอินเทอร์เน็ตเชื่อมโยง โรงพยาบาลขนาดใหญ่ให้สามารถดูแลผู้ป่วยและผู้สูงอายุ

3) พัฒนาความรู้ ทักษะอาชีพ และการเรียนรู้ตลอดชีวิต โดยกระจายการบริการด้านการศึกษาที่มีคุณภาพให้มีความเท่าเทียมระหว่างพื้นที่ เพื่อพัฒนาทักษะให้สามารถประกอบอาชีพและมีรายได้ตามศักยภาพของแต่ละบุคคล ปรับปรุงแหล่งเรียนรู้ในชุมชนและส่งเสริมให้มีระบบการจัดการความรู้ ภูมิปัญญาท้องถิ่น

4) พัฒนาระบบการป้องกันและควบคุมโรคเฉพาะถิ่น แก้ปัญหาโรคพยาธิใบไม้ตับในพื้นที่เสี่ยง อาทิ จังหวัดขอนแก่น สกลนคร ร้อยเอ็ดหนองบัวลำภู กาฬสินธุ์ อัญญาเจริญ มหาสารคาม อุดรธานี นครพนม และยโสธร โดยส่งเสริมการเรียนรู้ในการป้องกันโรคพยาธิใบไม้ตับให้แก่ประชาชน ทั้งในชุมชนและเยาวชน ในสถานศึกษาปรับเปลี่ยนพฤติกรรมและค่านิยมในการบริโภคอาหารปรุงสุกจากปลาน้ำจืดมีเกล็ดกำจัดสิ่งปฏิกูลจากชุมชนบริเวณรอบแหล่งน้ำอย่างถูกหลักสุขาภิบาล สร้างเครือข่ายโรงพยาบาลในการคัดกรองเฝ้าระวังวินิจฉัยและรักษาโรคพยาธิใบไม้ตับและผู้ป่วยมะเร็งท่อน้ำดีพร้อมทั้งพัฒนาระบบคัดกรองกลุ่มเสี่ยงและระบบฐานข้อมูลเพื่อติดตามการทำงาน

5) พัฒนาโภชนาการแม่และเด็ก โดยส่งเสริมการบริโภคไอโอดีนและให้ความรู้แก่พ่อแม่หรือผู้ดูแลเด็กในด้านโภชนาการที่เหมาะสมตั้งแต่เริ่มตั้งครรภ์และวิธีการเลี้ยงดูเด็กที่เหมาะสม เพื่อกระตุ้นการพัฒนาเด็กในช่วง ๐ - ๓ ปีแรก และยกระดับศูนย์พัฒนาเด็กเล็กในชุมชนและพื้นที่ห่างไกลให้ได้มาตรฐานเพื่อเสริมสร้างศักยภาพเด็กก่อนวัยเรียนให้มีพัฒนาการความพร้อมทั้งทักษะสมอง ร่างกาย และสังคม

6) อำนวยความยุติธรรม ลดความเหลื่อมล้ำ โดยยกระดับการให้ความช่วยเหลือ ผู้มีรายได้น้อยและผู้ด้อยโอกาสด้านกฎหมายและคดีความบูรณาการการทำงานร่วมกันระหว่างหน่วยงานภาครัฐ และเครือข่ายภาคประชาชนในการแก้ไขข้อพิพาทในชุมชนโดยสันติวิธีและสร้างการรับรู้กฎหมายเพื่อสร้างภูมิคุ้มกันในการปกป้องตนเองไม่ให้ตกเป็นเหยื่อ

ยุทธศาสตร์ที่ ๓ สร้างความเข้มแข็งของฐานเศรษฐกิจภายในควบคู่กับการแก้ปัญหาทรัพยากรธรรมชาติและสิ่งแวดล้อม

แนวทางการพัฒนา

1) พัฒนาอาชีพและรายได้ของเกษตรกร โดยสร้างความมั่นคงของเกษตรกรรายย่อย โดยยึดหลักปรัชญาของเศรษฐกิจพอเพียง เกษตรทฤษฎีใหม่ เกษตรทางเลือก เกษตรกรรมยั่งยืน และเกษตรแปลงใหญ่ สนับสนุนการรวมกลุ่มเกษตรกร พัฒนาความเข้มแข็งขององค์กรและสถาบันเกษตรกรพัฒนา เครือข่ายวิสาหกิจชุมชนหรือสหกรณ์การเกษตร พัฒนาเกษตรกรรุ่นใหม่ให้เป็นมืออาชีพ สนับสนุนการเข้าถึงแหล่งเงินทุนที่เป็นธรรม นำร่องในจังหวัดกาฬสินธุ์ นครพนม บุรีรัมย์ อำนาจเจริญ มุกดาหาร โยโสธร มหาสารคาม สกลนคร อุบลราชธานี อุดรธานี ศรีสะเกษ และหนองบัวลำภู

2) พัฒนาพื้นที่ทุ่งกุลาร้องไห้ให้เป็นแหล่งผลิตข้าวหอมมะลิคุณภาพสูง ในพื้นที่จังหวัด โยโสธร สุรินทร์ ร้อยเอ็ด มหาสารคาม และศรีสะเกษ รวมทั้งพื้นที่ที่มีศักยภาพอื่นๆโดยปรับกระบวนการผลิตให้อยู่ภายใต้มาตรฐานเกษตรปลอดภัย พัฒนาห่วงโซ่เกษตรอินทรีย์ให้ครอบคลุมทุกขั้นตอนการผลิต พร้อมทั้งขยายพื้นที่เกษตรอินทรีย์โดยส่งเสริมการผลิต การยกระดับราคาสินค้าเกษตรอินทรีย์ให้แตกต่างจากสินค้าเกษตรที่ใช้สารเคมี และการพัฒนาระบบการรับรองมาตรฐานเกษตรอินทรีย์ การส่งเสริมกระบวนการตรวจรับรองแบบมีส่วนร่วมในการตรวจสอบกันเองของสมาชิกกลุ่มผู้ผลิตและชุมชน รวมทั้งการจัดทำโซนนิ่งระบบ เกษตรอินทรีย์อย่างเป็นรูปธรรม โดยนำร่องในพื้นที่ที่มีความพร้อมและเหมาะสม และเชื่อมโยงไปสู่ การท่องเที่ยวเชิงเกษตรหรือการท่องเที่ยววิถีไทยเพื่อขยายฐานรายได้ พร้อมทั้งจัดทำฐานข้อมูลเกษตรอินทรีย์เพื่อเป็นข้อมูลในการวางแผนการผลิตที่เหมาะสม สนับสนุนการวิจัยและพัฒนานวัตกรรมใหม่ๆให้ตอบสนองตลาดสินค้าเพื่อสุขภาพและการส่งออก จัดตั้งกองทุนเกษตรอินทรีย์ ตลอดจนมาตรการส่งเสริมตลาดสีเขียวในชุมชนและท้องถิ่น ส่งเสริมเกษตรกรและกลุ่มเกษตรกรจำหน่ายสินค้าผ่านช่องทางพาณิชย์อิเล็กทรอนิกส์ (E-Commerce) ทั้งภายในประเทศและต่างประเทศ

3) ส่งเสริมการปรับเปลี่ยนไปสู่สินค้าเกษตรชนิดใหม่ตามศักยภาพของพื้นที่ (Zoning) และความต้องการตลาด โดยส่งเสริมการปลูกพืชผัก ผลไม้ และไม้ดอก ในพื้นที่จังหวัดเลย หนองคาย บึงกาฬ นครพนม ศรีสะเกษ และอุบลราชธานีโดยสนับสนุนการปรับปรุงพัฒนาพันธุ์ การตรวจรับรองมาตรฐานสินค้าเกษตร การประชาสัมพันธ์และการจัดตั้งตลาดกลาง รวมทั้งส่งเสริมการปลูกพืชสมุนไพรสำคัญที่เป็นสารตั้งต้นในการแปรรูปผลิตสินค้าในพื้นที่นำร่องจังหวัดสกลนคร มหาสารคาม เลย และอุบลราชธานี ให้มีปริมาณมากพอ และมีคุณภาพตามระบบมาตรฐานการเกษตรตามความต้องการของตลาดทั้งในและต่างประเทศ และจัดทำฐานข้อมูลพื้นที่ปลูกพืชสมุนไพรเพื่อการบริหารจัดการ และส่งเสริมการเลี้ยงโคเนื้อคุณภาพสูงในพื้นที่จังหวัดสกลนคร มุกดาหาร นครพนม นครราชสีมา สุรินทร์ ชัยภูมิ บุรีรัมย์และอุบลราชธานี และโคนมในพื้นที่จังหวัด นครราชสีมา ขอนแก่น โดยสนับสนุนการปรับปรุงพันธุ์ ส่งเสริมการปลูกแปลงหญ้าและปรับปรุงคุณภาพอาหารสัตว์ พัฒนาเทคโนโลยีการเลี้ยงและทักษะเกษตรกร รวมทั้งการจัดระบบมาตรฐานโรงฆ่าสัตว์ให้ได้มาตรฐานอุตสาหกรรม (GMP) และเพิ่มช่องทางการจำหน่ายและขยายตลาดไปสู่อาเซียน

4) ส่งเสริมและพัฒนาเศรษฐกิจชีวภาพ (Bio Economy) ให้เป็นฐานรายได้ใหม่ที่สำคัญของภาค โดยมุ่งลงทุนสร้างเศรษฐกิจบนฐานของการวิจัยและนวัตกรรมระดับสูง ในลักษณะสหวิทยาการที่ใช้ทรัพยากรฐานชีวภาพ (พืช สัตว์ จุลินทรีย์) รวมถึงวัสดุเหลือทิ้งทางการเกษตร ของเสียและน้ำเสียจากโรงงานอุตสาหกรรม ฟาร์มปศุสัตว์และชุมชน พัฒนาต่อยอดเป็นผลิตภัณฑ์ชีวภาพที่มีมูลค่าสูงก่อให้เกิดความก้าวหน้าและนวัตกรรมในมิติใหม่ๆ ที่ส่งผลต่อการปฏิรูปภาคเกษตร อาหาร สาธารณสุขและการแพทย์ พลังงาน อุตสาหกรรมเคมี และ

ภาคสังคมโดยพัฒนาให้นครราชสีมา ขอนแก่น อุบลราชธานี และสกลนคร เป็นศูนย์กลางอุตสาหกรรมเกษตรแปรรูปและอาหารแบบครบวงจร ส่งเสริมการแปรรูปสมุนไพรในพื้นที่จังหวัดสกลนคร มหาสารคาม สุรินทร์ และอำนาจเจริญ โดยพัฒนาเทคโนโลยีการผลิตให้ได้มาตรฐาน GMP พัฒนาระบบรับรอง ผลิตภัณฑ์สมุนไพรและสร้างแบรนด์เพื่อเพิ่มขีดความสามารถในการแข่งขันและส่งออกส่งเสริมอุตสาหกรรมใหม่ และธุรกิจแนวใหม่ในพื้นที่กลุ่มจังหวัดภาคตะวันออกเฉียงเหนือตอนกลางและตอนล่าง ด้วยการพัฒนาต่อยอดจากวัตถุดิบและของเหลือทิ้งทางการเกษตร/อุตสาหกรรม และฐานความหลากหลายทางชีวภาพไปสู่ผลิตภัณฑ์มูลค่าสูง เช่น เอทานอล พลาสติกชีวภาพ (bio-plastic) สารสกัดจากพืชมูลค่าสูง เอนไซม์/อาหาร เสริมสุขภาพจากจุลินทรีย์ เป็นต้น รวมทั้งสร้างความมั่นคงทางพลังงานระดับชุมชนจากการนำวัตถุดิบในชุมชน ของเหลือทิ้งทางการเกษตร ขยะครัวเรือน มาผลิตเป็นพลังงานเพื่อใช้ภายในครัวเรือนหรือชุมชนและส่งเสริมการใช้พลังงานหมุนเวียนในระดับชุมชน

5) ส่งเสริมและสนับสนุนธุรกิจ SMEs ธุรกิจ Startup และวิสาหกิจชุมชนผลิตสินค้าอุปโภคบริโภคในพื้นที่เชื่อมโยงระเบียงเศรษฐกิจแนวตะวันออก-ตะวันตก ได้แก่ จังหวัดชัยภูมิ ขอนแก่น กาฬสินธุ์ ร้อยเอ็ด มุกดาหาร เพื่อการส่งออกสู่ประเทศเพื่อนบ้าน โดยเน้นอุตสาหกรรมสีเขียวและการใช้วัตถุดิบในพื้นที่ รวมทั้งสนับสนุนความรู้ด้านกฎระเบียบที่เกี่ยวข้อง ส่งเสริมการเข้าถึงแหล่งเงินทุนที่เป็นธรรมการพัฒนาช่องทางตลาดในต้นทุนที่ต่ำโดยใช้เทคโนโลยีสารสนเทศ เช่น e-Commerce, e-Marketing เป็นต้น

6) ยกกระดับมาตรฐานสินค้ากลุ่มผ้าไหม ผ้าฝ้าย ผ้าอ้อมคราม และส่งเสริมพื้นที่ที่มีศักยภาพให้ก้าวไปสู่การเป็นศูนย์กลางแฟชั่นในระดับภูมิภาค อาทิ กาฬสินธุ์ ขอนแก่น ชัยภูมิ นครราชสีมา สุรินทร์ และสกลนคร เป็นต้น โดยส่งเสริมการพัฒนาคุณภาพสินค้า การออกแบบ และตราสัญลักษณ์ พัฒนา เทคโนโลยีและงานศึกษาวิจัย สร้างนวัตกรรมเพิ่มมูลค่าพร้อมทั้งพัฒนาและยกระดับผลิตภัณฑ์ชุมชนอื่นๆ ยกกระดับผู้ประกอบการและนักออกแบบรุ่นใหม่ให้มีความรู้ความสามารถทั้งการออกแบบและการจัดการเพื่อให้สินค้ามีความหลากหลายและทันสมัย สร้างความเชื่อมโยงระหว่างวิสาหกิจชุมชนและวิสาหกิจขนาดกลางและขนาดย่อมกับภาคอุตสาหกรรม และส่งเสริมการจับคู่ธุรกิจเพื่อสร้างโอกาสทางธุรกิจ

7) พัฒนาเมืองศูนย์กลางจังหวัดเป็นเมืองน่าอยู่ โดยจัดระบบสาธารณูปโภค สาธารณูปการที่มีคุณภาพและเพียงพอต่อความต้องการของประชาชนและกิจกรรมเศรษฐกิจในเมือง จัดระบบบริการสังคมที่ได้มาตรฐานที่อยู่อาศัยของผู้มีรายได้น้อยให้ความสำคัญต่อการผังเมือง การเพิ่มพื้นที่สีเขียวความสะอาดและดูแลความปลอดภัยของประชาชน และรักษาความสมดุลของระบบนิเวศ

8) พื้นฟูทรัพยากรป่าไม้ให้คงความอุดมสมบูรณ์และรักษาความหลากหลายทางชีวภาพของพื้นที่ต้นน้ำในพื้นที่จังหวัดเลย อุตรดิตถ์ สกลนคร ชัยภูมิ และนครราชสีมา โดยกำหนด และทำเครื่องหมายแนวเขตพื้นที่ป่าอนุรักษ์และพื้นที่ป่านอกเขตอนุรักษ์ให้ชัดเจน ส่งเสริมประชาชนมีส่วนร่วมในการฟื้นฟูปลูกป่าและป้องกันการบุกรุก เพื่อรักษาพื้นที่ป่าต้นน้ำและป้องกันการชะล้างพังทลายของดินรวมถึงการอนุรักษ์พื้นที่ชุ่มน้ำ

9) ส่งเสริมและสนับสนุนการศึกษาวิจัยเพื่อพัฒนาความรู้ เทคโนโลยี นวัตกรรม และความคิดสร้างสรรค์ในการพัฒนาภาค โดยใช้ประโยชน์จากสถาบันการศึกษาหน่วยงานด้านการวิจัยพัฒนาที่กระจายตัวอยู่ในพื้นที่ สร้างความเชื่อมโยงสถาบันการศึกษาและภาคเอกชนเพื่อพัฒนาเครือข่ายของอุตสาหกรรมในลักษณะคลัสเตอร์ สนับสนุนสถาบันการศึกษาหรือสถาบันวิจัยให้มีความพร้อมด้านโครงสร้างพื้นฐานและบุคลากรด้านวิทยาศาสตร์ เทคโนโลยี และนวัตกรรม ส่งเสริมและสนับสนุนการวิจัยในขั้นประยุกต์และทดลองเพิ่มขึ้น ทั้งการจัดทำผลิตภัณฑ์ต้นแบบ การทำวิจัยตลาด การทดสอบผลิตภัณฑ์ และโรงงานนำร่องเพื่อให้สามารถแปลงงานวิจัยไปสู่การใช้ประโยชน์ในเชิงพาณิชย์ได้อย่างเป็นรูปธรรมมากขึ้น

ยุทธศาสตร์ที่ 4 พัฒนาการท่องเที่ยวเชิงบูรณาการ

แนวทางการพัฒนา

1) พัฒนาและส่งเสริมการท่องเที่ยวเชิงประเพณีวัฒนธรรมในทุกพื้นที่ โดยส่งเสริมชุมชนในการสร้างสรรค์กิจกรรมหรือเทศกาลประจำถิ่นในแต่ละเดือนในพื้นที่ต่างๆ โฆษณาประชาสัมพันธ์แก่นักท่องเที่ยว

ทั้งชาวไทยและต่างประเทศ เพื่อสร้างการรับรู้สินค้า บริการ และแหล่งท่องเที่ยวที่สะท้อนอัตลักษณ์ของชุมชน พัฒนาแบรนด์และ

สื่อสารความแตกต่างของชุมชนต่างๆ ในรูปแบบการเล่าเรื่อง (Storytelling) ส่งเสริมการขายแพ็คเกจการท่องเที่ยวเพื่อกระตุ้นการท่องเที่ยวนอกฤดูกาล ส่งเสริมการตลาดแบบมีเป้าหมาย เฉพาะกลุ่ม เช่น กลุ่มผู้สูงอายุ กลุ่มนักเรียนนักศึกษา กลุ่มผู้ปฏิบัติธรรม กลุ่มสุขภาพสตรี เป็นต้น

2) พัฒนาและส่งเสริมการท่องเที่ยวอารยธรรมอีสานใต้ในพื้นที่จังหวัดนครราชสีมา บุรีรัมย์ สุรินทร์ ศรีสะเกษ และอุบลราชธานี โดยบูรณาการจัดการแผนท่องเที่ยวในแต่ละจังหวัดที่ดึงดูดเด่นหรืออัตลักษณ์ของแต่ละพื้นที่มาสร้างเส้นทางท่องเที่ยวเชื่อมโยงแหล่งท่องเที่ยวในเขตอารยธรรมอีสานใต้และเชื่อมโยงสู่ประเทศลาว กัมพูชา และเวียดนาม เพื่อเพิ่มระยะเวลาและค่าใช้จ่ายเฉลี่ยต่อหัวของกลุ่มนักท่องเที่ยวคุณภาพทั้งชาวไทยและต่างประเทศ พัฒนาสินค้าและบริการที่มีจุดเด่นหรืออัตลักษณ์ที่สร้างจากทุนทางวัฒนธรรม เพื่อให้เกิดความจดจำและสร้างความโดดเด่น ลอกเลียนได้ยาก พัฒนาบุคลากร และผู้ประกอบการการท่องเที่ยวให้เป็นมืออาชีพ รักษามาตรฐานการให้บริการจัดทำแผนที่ท่องเที่ยว ให้ท่องเที่ยวได้ตลอดทั้งปีพัฒนาระบบโลจิสติกส์ขนถ่ายนักท่องเที่ยวอย่างเป็นระบบไปสู่ แหล่งท่องเที่ยว ดูแลความปลอดภัยและสุขลักษณะให้นักท่องเที่ยว

3) พัฒนาและส่งเสริมการท่องเที่ยววิถีชีวิตลุ่มน้ำโขงในพื้นที่จังหวัดเลย หนองคาย บึงกาฬ นครพนม มุกดาหาร อุบลราชธานี และสกลนคร และพัฒนาเส้นทางเชื่อมโยงแหล่งท่องเที่ยวกับประเทศเพื่อนบ้าน อาทิ สี่เหลี่ยมวัฒนธรรมล้านช้าง เลย – อุตรธานี- หนองบัวลำภู- หนองคาย - สปป.ลาว โดยพัฒนาแหล่งท่องเที่ยว สินค้าและบริการ ให้สอดคล้องกับกระแสนิยมการท่องเที่ยวเชิงวัฒนธรรมของสองฝั่งโขงพัฒนากิจกรรมการท่องเที่ยวให้มีความหลากหลาย อาทิ การท่องเที่ยว/พักผ่อนชมทัศนียภาพและวิถีชีวิตลุ่มแม่น้ำโขง (Leisure/Lifestyle) การท่องเที่ยวด้วยจักรยานและการเดินทางแบบคาราวาน (Cycling/Caravan Tours) การท่องเที่ยวเชิงมหกรรม (Festivals/Events) เป็นต้น พัฒนากันเชื่อมโยงระหว่างแหล่งท่องเที่ยว พัฒนาท่าเรือให้ได้มาตรฐานความปลอดภัย ส่งเสริมการบริหารจัดการที่เกิดจากชุมชนเพื่อสร้างงานและรายได้เน้นพัฒนาผู้ประกอบการด้านการจัดการและทักษะทางภาษาเพื่อรองรับนักท่องเที่ยวต่างชาติที่เพิ่มขึ้น

4) พัฒนาและส่งเสริมการท่องเที่ยวยุคก่อนประวัติศาสตร์ ในจังหวัดขอนแก่น กาฬสินธุ์ อุตรธานี หนองบัวลำภู และชัยภูมิ โดยพัฒนาแหล่งท่องเที่ยวและพิพิธภัณฑ์ให้เป็นแหล่งเรียนรู้เชิงสร้างสรรค์และมีชีวิต ออกแบบการจัดแสดง จัดนิทรรศการ มัลติมีเดีย หรือกิจกรรมต่างๆ ให้ผู้ชมมีส่วนร่วมมีความสุขรื่นรมย์เสมอ (play and learn) ทั้งภาษาไทยและต่างประเทศเพื่อขยายฐานนักท่องเที่ยวที่สนใจศึกษาวิวัฒนาการของ ภาคอีสานตั้งแต่ยุคก่อนประวัติศาสตร์จนถึงปัจจุบัน ปลุกฝังให้เด็กเข้าพิพิธภัณฑ์ผ่านกิจกรรมทัศนศึกษาของโรงเรียน และนันทนาการของครอบครัว พัฒนาสินค้า/บริการ/ของที่ระลึก ปรับปรุงสิ่งอำนวยความสะดวกใน แหล่งท่องเที่ยวให้ได้มาตรฐาน โฆษณาประชาสัมพันธ์อย่างต่อเนื่อง พัฒนาระบบขนส่งสาธารณะเข้าสู่แหล่งท่องเที่ยว เพื่อให้เข้าถึงได้ง่ายและกลับมาได้บ่อยครั้ง

5) พัฒนาและส่งเสริมการท่องเที่ยวเชิงกีฬาในพื้นที่จังหวัดบุรีรัมย์ ศรีสะเกษ นครราชสีมา โดยส่งเสริมและสนับสนุนอุตสาหกรรมกีฬาให้ครอบคลุมทุกมิติเพื่อสร้างมูลค่าเพิ่มทั้งจากการกีฬาและธุรกิจ ที่เกี่ยวข้อง อาทิ ธุรกิจการแข่งขันต่างๆ การผลิตอุปกรณ์/ชุดกีฬา/ของที่ระลึก สนามแข่งขัน อาหารเสริมและเครื่องดื่ม โรงแรม ร้านอาหาร การเดินทางและขนส่ง ประกันภัย สถาบันพัฒนากีฬาอาชีพทุกระดับ เป็นต้น ส่งเสริมการศึกษาในด้านเวชศาสตร์การกีฬา วิทยาศาสตร์การกีฬา และการบริหารจัดการธุรกิจกีฬา เพื่อผลิตบุคลากรรองรับการขยายตัวของอุตสาหกรรมกีฬา สนับสนุนการจัดมหกรรมกีฬานานาชาติ รวมทั้งส่งเสริมกิจกรรมทางการตลาดและการประชาสัมพันธ์เพื่อสร้างการรับรู้ให้กับนักท่องเที่ยว

6) พัฒนาและส่งเสริมการท่องเที่ยวธรรมชาติในจังหวัดชัยภูมิ เลย นครราชสีมา อุบลราชธานี โดยส่งเสริมการท่องเที่ยวที่คำนึงถึงขีดความสามารถในการรองรับของระบบนิเวศเพื่อให้เกิดความสมดุลและยั่งยืน มุ่งเน้นนักท่องเที่ยวคุณภาพเพื่อให้สอดคล้องกับกิจกรรมการท่องเที่ยวที่มุ่งเน้นให้เกิดความคุ้มค่าต่อประสบการณ์

มากกว่าการท่องเที่ยวที่คุ้มค่าเงิน สนับสนุนให้คนไทยเดินทางมาท่องเที่ยวในพื้นที่มากขึ้น เพื่อลดการพึ่งพิงตลาดต่างประเทศ รวมทั้งให้ความรู้แก่นักท่องเที่ยวในการอนุรักษ์ทรัพยากรธรรมชาติและการจัดการขยะอย่างถูกวิธี

7) พัฒนาแหล่งท่องเที่ยวและสิ่งอำนวยความสะดวกให้ได้มาตรฐาน ประชาสัมพันธ์การท่องเที่ยวและพัฒนาเส้นทางท่องเที่ยวที่เชื่อมโยงในลักษณะเครือข่ายเพื่อกระจายนักท่องเที่ยวจากเมืองหลักไปสู่ชุมชนและท้องถิ่น เชื่อมโยงกิจกรรมการท่องเที่ยวระหว่างภาคเอกชนกับชุมชนและท้องถิ่นทั้งในประเทศและกับประเทศเพื่อนบ้านที่สอดคล้องกับความต้องการของนักท่องเที่ยว รวมทั้งพัฒนาทักษะฝีมือบุคลากรในภาคบริการและการท่องเที่ยว จัดฝึกอบรมมัคคุเทศก์ด้านภาษาต่างประเทศ นอกจากนี้พัฒนาสินค้า OTOP สินค้าวิสาหกิจชุมชนของที่ระลึก ร้านอาหาร ที่พักให้มีคุณภาพดี ส่งเสริมการท่องเที่ยวเฉพาะกลุ่มตามความสนใจของนักท่องเที่ยว รวมถึงระบบการจัดการสิ่งแวดล้อมในแหล่งท่องเที่ยว

ยุทธศาสตร์ที่ 5 ใช้โอกาสจากการพัฒนาโครงข่ายคมนาคมขนส่งที่เชื่อมโยงพื้นที่เศรษฐกิจหลักภาคกลางและพื้นที่ระเบียงเศรษฐกิจภาคตะวันออก (EEC) เพื่อพัฒนาเมือง และพื้นที่เศรษฐกิจใหม่ๆของภาค
แนวทางการพัฒนา

1) เร่งพัฒนาโครงสร้างพื้นฐานขนาดใหญ่ที่เชื่อมโยงภาคกับพื้นที่เศรษฐกิจหลักภาคกลางและพื้นที่ระเบียงเศรษฐกิจภาคตะวันออก (EEC) ให้แล้วเสร็จตามแผน อาทิ แผนการพัฒนารถไฟความเร็วสูง การพัฒนาโครงข่ายรถไฟทางคู่และโครงการทางหลวงพิเศษระหว่างเมืองตามยุทธศาสตร์แผนพัฒนาโครงสร้างพื้นฐานด้านคมนาคมขนส่งของไทย พ.ศ.2558 – 2565 (ภาคตะวันออกเฉียงเหนือ)

2) เร่งพัฒนาโครงข่ายระบบการคมนาคมขนส่งภายในภาคให้เป็นระบบที่สมบูรณ์ อาทิ การพัฒนารถไฟสายใหม่ (บ้านไผ่-นครพนม) โครงการพัฒนาท่าอากาศยานภายในภาค 6 แห่ง (อุดรธานี อุบลราชธานี บุรีรัมย์ ร้อยเอ็ด นครราชสีมา และขอนแก่น) และขยายถนน 4 ช่องจราจรเพื่อเพิ่มประสิทธิภาพทางหลวง

3) พัฒนาเมืองสำคัญ ขอนแก่น นครราชสีมา ให้เป็นเมืองศูนย์กลางการค้าการลงทุน การบริการ สุขภาพและศูนย์กลางการศึกษา โดยพัฒนาและปรับปรุงโครงสร้างพื้นฐานเชื่อมโยงกับระบบโครงสร้างพื้นฐานหลักที่เชื่อมโยงระหว่างภาค เร่งรัดพัฒนาระบบขนส่งรางเบาเมืองขอนแก่น พร้อมทั้งส่งเสริมระบบขนส่งสาธารณะในเมืองให้เชื่อมโยงระหว่างเมืองและระบบขนส่งอื่น

4) พัฒนาพื้นที่รอบสถานีขนส่งระบบรางในเมืองที่มีศักยภาพที่สำคัญ อาทิ เมืองขอนแก่นและบริเวณเมืองชายแดนที่มีศักยภาพ รวมทั้งบริเวณใกล้พื้นที่เขตเศรษฐกิจพิเศษชายแดน อาทิ เมืองนครพนม เมืองหนองคาย เมืองมุกดาหาร โดยสนับสนุนให้มีการจัดทำโครงการนำร่องที่ใช้แนวทางการจัดรูปที่ดินการวางผังเมืองควบคู่กับการพัฒนาเมืองแบบประหยัดพลังงาน

ยุทธศาสตร์ที่ 6 พัฒนาคือความร่วมมือและใช้ประโยชน์จากข้อตกลงกับประเทศ เพื่อนบ้านในการสร้างความเข้มแข็งทางเศรษฐกิจตามแนวชายแดนและแนวระเบียงเศรษฐกิจ

แนวทางการพัฒนา

1) พัฒนาด่านชายแดน โดยพัฒนาโครงสร้างพื้นฐานบริเวณด่านศุลกากรให้เพียงพอสนับสนุนการจัดการด่านพรมแดนแบบเบ็ดเสร็จ CIQ (Customs/Immigration/Quarantine) ให้ได้มาตรฐานสากล เร่งเชื่อมต่อระบบสารสนเทศภายในและระหว่างหน่วยงานเพื่อสามารถให้บริการ ณ จุดเดียว (National Single Window) เพิ่มอัตรากำลังเจ้าหน้าที่ให้เพียงพอ พัฒนาสิ่งอำนวยความสะดวกบริเวณจุดผ่อนปรนการค้าชายแดนที่มีศักยภาพ

2) พัฒนาโครงสร้างพื้นฐานเชื่อมโยงชายแดน โดยเร่งก่อสร้างสะพานมิตรภาพไทย – ลาว แห่งที่ 5 (บึงกาฬ-ปากซัน) เพื่อเชื่อมโยงโครงข่ายเส้นทางคมนาคมระหว่างไทย ลาว เวียดนาม และจีน ให้มีความสะดวก ประหยัดเวลาและค่าใช้จ่ายในการเดินทาง

3) พัฒนาพื้นที่เขตพัฒนาเศรษฐกิจพิเศษชายแดน โดยพัฒนาเมืองมุกดาหารเป็นพื้นที่นำร่องเพื่อเสริมสร้างศักยภาพในการลงทุนและสร้างความร่วมมือกับประเทศเพื่อนบ้านในการพัฒนาเศรษฐกิจชายแดนพร้อม

ทั้งเร่งรัดการดำเนินงานโครงการและมาตรการสำคัญในเขตเศรษฐกิจพิเศษ นครพนม หนองคาย ให้มีความพร้อมด้านโครงสร้างพื้นฐานและบริการ CIQ ที่ได้มาตรฐานสากล

3.2 แผนพัฒนากลุ่มจังหวัด

ยุทธศาสตร์กลยุทธ์การพัฒนากลุ่มจังหวัดฯ

ยุทธศาสตร์ที่ 1 การเพิ่มศักยภาพการค้าชายแดน

กลยุทธ์ 1.1 พัฒนาศูนย์ข้อมูล และระบบฐานข้อมูล ด้านการค้า การลงทุน

- 1) โครงการศูนย์บริการข้อมูลแบบเบ็ดเสร็จด้านการค้าการลงทุน ณ จุดผ่านแดน 33 กลยุทธ์ 1.2 : เพิ่มศักยภาพผู้ประกอบการและแรงงาน
- 2) โครงการเพิ่มศักยภาพและยกระดับแรงงาน กลยุทธ์ 1.3 : ส่งเสริมและพัฒนาการค้าการลงทุนให้มีประสิทธิภาพ
- 3) โครงการส่งเสริมการค้าการลงทุนและเพิ่มศักยภาพผู้ประกอบการและอุตสาหกรรม
- 4) โครงการส่งเสริมการค้าการลงทุนให้ผู้ประกอบการแข่งขันได้
- 5) โครงการปรับปรุงเส้นทางเชื่อมโยงกลุ่มจังหวัดเพื่อสนับสนุนการค้าและการลงทุน
- 6) โครงการเพิ่มศักยภาพการค้าชายแดน
- 7) โครงการพัฒนาเศรษฐกิจการค้าชายแดนสู่อาเซียน

ยุทธศาสตร์ที่ 2 การยกระดับการค้า การผลิตสินค้าทางการเกษตร

กลยุทธ์ 2.1 พัฒนาและปรับปรุงแหล่งน้ำเพื่อการเกษตร

- 1) โครงการปรับปรุงโครงสร้างพื้นฐานเพื่อเพิ่มผลผลิตทางการเกษตร โดยการพัฒนาและฟื้นฟูลุ่มน้ำอย่างเป็นระบบ

กลยุทธ์ 2.2 พัฒนาทักษะแรงงานด้านการเกษตร (ยางพารา)

- 1) โครงการพัฒนาศักยภาพและยกระดับมาตรฐานแรงงานด้านการเกษตร

กลยุทธ์ 2.3 เพิ่มประสิทธิภาพการผลิต ผลผลิตทางการเกษตร

- 1) โครงการเพิ่มประสิทธิภาพการผลิตยางพารา
- 2) โครงการเพิ่มประสิทธิภาพการผลิตข้าว
- 3) โครงการเพิ่มประสิทธิภาพการผลิตมันสำปะหลัง
- 4) โครงการเพิ่มประสิทธิภาพการผลิตอ้อยโรง
- 5) โครงการเพิ่มประสิทธิภาพการข้าวโพดเลี้ยงสัตว์
- 6) โครงการติดตามและประเมินผลและประชาสัมพันธ์ต่อเนื่อง
- 7) โครงการพัฒนาระบบข้อมูลสารสนเทศด้านการเกษตร

กลยุทธ์ 2.4 เพิ่มศักยภาพการผลิตผลผลิตทางการเกษตร

- 1) โครงการพัฒนาอาชีพการเลี้ยงโคเนื้อคุณภาพ
- 2) โครงการเลี้ยงกระบืออย่างยั่งยืน เพื่อลดต้นทุนการผลิต
- 3) โครงการพัฒนาศักยภาพเกษตรกรอาชีพด้านการประมง

กลยุทธ์ 2.5 ส่งเสริมและสนับสนุนการผลิต และการแปรรูปสินค้าเกษตรให้ได้มาตรฐาน

- 1) โครงการส่งเสริมและสนับสนุนการแปรรูปยางพาราให้ได้มาตรฐาน
- 2) โครงการศึกษา การบริหารจัดการวงโซ่อุปทานยางพารา
- 3) โครงการผลิตสินค้าเกษตรปลอดภัย

กลยุทธ์ 2.6 สร้างเครือข่ายการบริหารจัดการการเกษตรแบบครบวงจรและพัฒนาช่องทางตลาด

- 1) โครงการพัฒนาศักยภาพการบริหารจัดการสถาบันเกษตรกรและพัฒนาสหกรณ์การตลาด

ยุทธศาสตร์ที่ 3 การพัฒนาศักยภาพการท่องเที่ยวเชิงนิเวศ

กลยุทธ์ 3.1 การพัฒนาศูนย์ข้อมูล และระบบฐานข้อมูลด้านการท่องเที่ยว

- 1) โครงการพัฒนาศูนย์ข้อมูล และระบบฐานข้อมูลด้านการท่องเที่ยว
- 2) โครงการจัดทำป้ายประชาสัมพันธ์การท่องเที่ยว

กลยุทธ์ 3.2 พัฒนาบุคลากรด้านการท่องเที่ยว

- 1) โครงการเพิ่มศักยภาพบุคลากรด้านการท่องเที่ยว

กลยุทธ์ 3.3 พัฒนาแหล่งท่องเที่ยวเพื่อรองรับนักท่องเที่ยวทั้งในและต่างประเทศ

- 1) โครงการพัฒนาแหล่งท่องเที่ยวเพื่อรองรับนักท่องเที่ยว ทั้งในและต่างประเทศ
- 2) โครงการขุดลอกหนองกอมเกาะเพื่อให้เป็นพื้นที่รับน้ำและเป็นหนองน้ำสาธารณะ และการท่องเที่ยว

กลยุทธ์ 3.4 พัฒนาเครือข่ายอุตสาหกรรมด้านการท่องเที่ยวและบริการ

- 1) โครงการพัฒนาเครือข่ายผู้ประกอบการอุตสาหกรรมด้านการท่องเที่ยว ทั้งระบบเพื่อส่งเสริมการประชาสัมพันธ์ และการตลาดของกลุ่มจังหวัด
- 2) โครงการพัฒนาด้านบริหารการจัดการท่องเที่ยว จังหวัดอุดรธานี
- 3) โครงการยกระดับคุณภาพผู้ประกอบการสถานบริการ เช่น ร้านอาหาร ที่พักโรงแรม ฯลฯ
- 4) โครงการถนนแห่งภูมิปัญญาและวัฒนธรรมท้องถิ่นของกลุ่มจังหวัด (สินค้าและผลิตภัณฑ์ OTOP)
- 5) โครงการพัฒนาด้านการตลาดและประชาสัมพันธ์ (ในต่างประเทศ)

กลยุทธ์ 3.5 ส่งเสริมกิจกรรมด้านการท่องเที่ยว

- 1) โครงการส่งเสริมกิจกรรมด้านการท่องเที่ยว

กลยุทธ์ 3.6 พัฒนาโลจิสติก เพื่อเชื่อมโยงแหล่งท่องเที่ยวของกลุ่มจังหวัด

- 1) โครงการปรับปรุงทางหลวงเพื่อสนับสนุนแหล่งท่องเที่ยวของกลุ่มจังหวัด

3.3 แผนพัฒนาจังหวัด

ยุทธศาสตร์การพัฒนาจังหวัดอุดรธานี (ปี พ.ศ.2561 – 2564) ฉบับทบทวน ประจำปีงบประมาณ พ.ศ. 2562
วิสัยทัศน์จังหวัดอุดรธานี “เมืองน่าอยู่ ศูนย์กลางการค้าการลงทุนของอนุภูมิภาคลุ่มน้ำโขง”

พันธกิจ : 1. พัฒนาสิ่งอำนวยความสะดวกปัจจัยพื้นฐาน การคมนาคมขนส่ง และการยกระดับมาตรฐานสถานประกอบและแรงงานเพื่อเพิ่มขีดความสามารถในการแข่งขันการค้า การลงทุนในอนุภูมิภาคลุ่มน้ำโขง

2. พัฒนาการผลิตสินค้าเกษตรที่สำคัญและยกระดับมาตรฐานการทำการเกษตรปลอดภัยและเกษตรอินทรีย์

3. ยกระดับคุณภาพชีวิตของประชาชนทั้งทางด้านร่างกาย จิตใจ และเสริมสร้างขีดความสามารถ ในการพัฒนาทุนมนุษย์และการลดความเหลื่อมล้ำโดยใช้หลักปรัชญาเศรษฐกิจพอเพียง

4. ยกระดับอุตสาหกรรมไมซ์และการท่องเที่ยว โดยใช้รัศมีและศักยภาพด้านที่ตั้งเพื่อสร้างความเป็นเมืองศูนย์กลางไมซ์และการท่องเที่ยวของอนุภูมิภาคลุ่มน้ำโขง

5. อนุรักษ์และฟื้นฟูทรัพยากรธรรมชาติและสิ่งแวดล้อม การบริหารจัดการน้ำ การจัดการขยะ/น้ำเสีย เพื่อการใช้ประโยชน์อย่างยั่งยืน

6. เสริมสร้างสังคมที่มั่นคง ความปลอดภัยในชีวิตทรัพย์สินของประชาชน

7. เพิ่มประสิทธิภาพการบริหารจัดการจังหวัดให้มีเอกภาพด้วยการบูรณาการการทำงานกันทุกภาคส่วน

ตามค่านิยม UDON TEAM

เป้าหมายรวม : เพื่อสร้างความเข้มแข็งและยั่งยืนทางด้านเศรษฐกิจให้เติบโตอย่างสมดุลควบคู่ไปกับการพัฒนา ด้านสังคม ความมั่นคง ความปลอดภัย และการบำรุงรักษาทรัพยากรธรรมชาติสิ่งแวดล้อมให้น่าอยู่

ตัวชี้วัดความสำเร็จตามเป้าหมายการพัฒนาจังหวัด

ตัวชี้วัด : ร้อยละที่เพิ่มขึ้นของ GPP จังหวัด เฉลี่ย 5 ปี ย้อนหลังต่อปี

ค่าเป้าหมาย : ร้อยละ 5

แนวทางการพัฒนา

กลยุทธ์ที่ 1 : การพัฒนาศักยภาพการค้าการลงทุนเพื่อเพิ่มขีดความสามารถในการแข่งขันในอนุภูมิภาคลุ่มน้ำโขง

วัตถุประสงค์ : เพื่อเพิ่มมูลค่าการค้าการลงทุน

เป้าหมายและตัวชี้วัด :

1. จำนวนที่เพิ่มขึ้นของสถานประกอบการภาคอุตสาหกรรมที่ได้รับการรับรองมาตรฐาน GMP
2. จำนวนธุรกิจที่ได้รับการยกระดับตามยุทธศาสตร์ประเทศไทย 4.0
3. ร้อยละที่เพิ่มขึ้นผลผลิตภัณฑ์มวลรวมด้านค้าปลีกค้าส่งและการลงทุนในพื้นที่
4. ร้อยละที่เพิ่มขึ้นของการจำหน่ายผลิตภัณฑ์ สินค้าและบริการ

แนวทางการพัฒนา :

1. ส่งเสริมอุตสาหกรรมพัฒนาแรงงานเพื่อมุ่งสู่ความเป็นเลิศ
2. ส่งเสริมการตลาดและแผนธุรกิจให้แก่กลุ่มธุรกิจเป้าหมายอุดรธานี 4.0
3. พัฒนาโครงสร้างพื้นฐาน สิ่งอำนวยความสะดวก เพื่อเป็นศูนย์กลางการค้า การลงทุน และการบริการ
4. สร้างมูลค่าเพิ่มผลิตภัณฑ์และบริการเพื่อให้แข่งขันได้

กลยุทธ์ที่ 2 : การส่งเสริมการพัฒนาการเกษตรอุตสาหกรรม ยกระดับมาตรฐานการผลิตสินค้าเกษตรปลอดภัย และเกษตรอินทรีย์

วัตถุประสงค์ : เพื่อให้เกษตรกรพึ่งพาตนเองได้อย่างเข้มแข็งและยั่งยืน

เป้าหมายและตัวชี้วัด :

1. ร้อยละของจำนวนเป้าหมายที่เข้าร่วมโครงการได้มีการน้อมนำเอาหลักปรัชญาของเศรษฐกิจพอเพียงไปใช้ในการวางแผนการผลิตและการพัฒนาภาคเกษตร (ร้อยละ 80)
2. จำนวนพื้นที่ที่ได้รับประโยชน์จากการพัฒนาโครงสร้างพื้นฐานดินและน้ำ (15,750 ไร่)
3. จำนวนแปลงฟาร์มที่ได้รับการรับรองมาตรฐานเกษตรปลอดภัย/เกษตรอินทรีย์(ร้อยละ 10)
4. ร้อยละที่เพิ่มขึ้นของประสิทธิภาพการผลิตเกษตรอุตสาหกรรมเพิ่มขึ้น (ร้อยละ 5)
5. ร้อยละที่เพิ่มขึ้นของมูลค่าและรายได้ของเกษตรกร
 - (1) มูลค่าเกษตรเพิ่มขึ้น 5%
 - (2) รายได้ของเกษตรกรเพิ่มขึ้น 10%

แนวทางการพัฒนา :

1. ขยายผลองค์ความรู้การทำเกษตรตามหลักปรัชญาของเศรษฐกิจพอเพียง
2. พัฒนาโครงสร้างพื้นฐานการเกษตร
3. เพิ่มประสิทธิภาพการผลิต การแปรรูปสินค้าเกษตรปลอดภัยและเกษตรอินทรีย์
4. ส่งเสริมการตลาดสินค้าเกษตร

กลยุทธ์ที่ 3 : การยกระดับคุณภาพชีวิตเพื่อสร้างความเข้มแข็งให้สังคม มีความพร้อมรับการเปลี่ยนแปลงทางเศรษฐกิจ สังคม และวัฒนธรรม

วัตถุประสงค์ : เพื่อให้ประชาชนมีความเข้มแข็งด้านร่างกายและจิตใจ มีขีดความสามารถด้านการแข่งขันและมีคุณภาพชีวิตที่ดี ทันทต่อการเปลี่ยนแปลงของสังคม

เป้าหมายและตัวชี้วัด :

1. ร้อยละที่ลดลงของจำนวนผู้ป่วยโรคเบาหวาน
2. ร้อยละที่เพิ่มขึ้นของดัชนีมวลกายตามเกณฑ์มาตรฐาน
3. ร้อยละที่เพิ่มขึ้นของพัฒนาการสมวัยของเด็กปฐมวัย
4. ร้อยละที่เพิ่มขึ้นของนักเรียนที่ได้รับการแนะแนวอาชีพ

5. ร้อยละของจำนวนแรงงานที่ได้รับการรับรองมาตรฐานแรงงาน
6. ร้อยละของจำนวนผู้สูงอายุ ผู้พิการ ผู้ด้อยโอกาส ฯลฯ ที่ได้รับการยกระดับคุณภาพชีวิต
7. ร้อยละที่ลดลงของครัวเรือนยากจน
8. ค่า Gini Index ลดลง
9. จำนวนที่เพิ่มขึ้นของผู้ที่อยู่ในระบบประกันสังคม
10. ค่าคะแนนที่เพิ่มขึ้นด้านคุณภาพการบริหารจัดการด้านสังคมคุณภาพชีวิตของจังหวัด

แนวทางการพัฒนา :

1. ส่งเสริมการเตรียมความพร้อมสังคมผู้สูงอายุสุขภาพดี
2. พัฒนาคุณภาพการศึกษาและคุณภาพชีวิตคนอุดรธานีทุกกลุ่มวัย
3. ลดความเหลื่อมล้ำด้วยสังคมคนอุดรธานีด้วยหลักปรัชญาของเศรษฐกิจพอเพียง
4. พัฒนาระบบบริหารจัดการด้านสังคมคุณภาพชีวิต

กลยุทธ์ที่ 4 : การยกระดับมาตรฐานอุตสาหกรรมไมซ์และการท่องเที่ยว โดยใช้อัตลักษณ์และศักยภาพด้านที่ตั้ง เพื่อสร้างความเป็นเมืองศูนย์กลางไมซ์ของอนุภูมิภาคกลุ่มน้ำโขง (GMS MICE & Tourism City)

วัตถุประสงค์ : เพื่อเพิ่มปริมาณ และมูลค่าด้านการท่องเที่ยวและอุตสาหกรรมไมซ์บนพื้นฐานของการบริหารจัดการอย่างเป็นเลิศร่วมกัน

เป้าหมายและตัวชี้วัด :

1. ร้อยละที่เพิ่มขึ้นของมูลค่าการท่องเที่ยว และนักท่องเที่ยวกลุ่มไมซ์
2. จำนวนคลัสเตอร์ธุรกิจ ผู้ผลิตสินค้าและบริการที่เกี่ยวข้องกับอุตสาหกรรมไมซ์ การท่องเที่ยวที่ได้รับ การรับรองมาตรฐาน
3. จำนวนบุคลากรที่ผ่านการอบรมความรู้ด้านอุตสาหกรรมไมซ์และการท่องเที่ยว
4. ร้อยละของความพึงพอใจของการเข้าถึงแหล่งท่องเที่ยว/ที่พักและสถานที่จัดงาน

แนวทางการพัฒนา :

1. ส่งเสริมการประชาสัมพันธ์จุดขายโดยเน้นศักยภาพที่มีเอกลักษณ์
2. สนับสนุนการสร้างคลัสเตอร์เชื่อมโยงกลุ่มผู้ผลิตสินค้าและบริการ
3. พัฒนาศักยภาพด้านอุตสาหกรรมไมซ์การท่องเที่ยวและอุตสาหกรรมการศึกษา
4. พัฒนาโครงสร้างพื้นฐานและสิ่งอำนวยความสะดวกด้านการบริหารจัดการอุตสาหกรรมไมซ์ และการท่องเที่ยว

กลยุทธ์ที่ 5 : การจัดการทรัพยากรธรรมชาติและสิ่งแวดล้อมเพื่อการใช้ประโยชน์อย่างยั่งยืน

วัตถุประสงค์ : เพื่อรักษาความสมบูรณ์ของทรัพยากรธรรมชาติ และสร้างสิ่งแวดล้อมที่ดีให้กับประชาชน

เป้าหมายและตัวชี้วัด :

1. จำนวนพื้นที่ป่าไม้ที่ยังคงสภาพเดิมไม่น้อยกว่า 719,357 ไร่
2. จำนวนของแหล่งน้ำที่ได้รับการฟื้นฟู
3. ปริมาณที่เพิ่มขึ้นของขยะที่ถูกนำกลับไปใช้ประโยชน์
4. ปริมาณขยะ/ น้ำเสียที่ได้รับการจัดการอย่างถูกต้องเพิ่มขึ้น
5. จำนวนที่เพิ่มขึ้นของเครือข่ายที่ได้รับการขึ้นทะเบียนของหน่วยงานที่เกี่ยวข้องและมีการดำเนินงานอย่างต่อเนื่อง

แนวทางการพัฒนา :

1. ปกป้อง อนุรักษ์ ฟื้นฟูทรัพยากรธรรมชาติและสิ่งแวดล้อม (ป่า)
2. พัฒนาแหล่งน้ำและนำไปใช้ประโยชน์อย่างสูงสุด
3. ส่งเสริมการจัดการสิ่งแวดล้อมและการนำกลับมาใช้ประโยชน์
4. พัฒนาระบบเครือข่ายด้านการบริหารจัดการทรัพยากรธรรมชาติและสิ่งแวดล้อม

กลยุทธ์ที่ 6 : การสร้างความมั่นคง ความปลอดภัยในชีวิตทรัพย์สินของประชาชน

วัตถุประสงค์ : เพื่อให้มีความสงบเรียบร้อย และประชาชนมีความปลอดภัยในชีวิต และทรัพย์สิน

เป้าหมายและตัวชี้วัด :

1. ร้อยละที่เพิ่มขึ้นของแกนนำการเสริมสร้างการเรียนรู้การปกครองในระบอบประชาธิปไตยอันมีพระมหากษัตริย์ทรงเป็นพระประมุข
2. จำนวนผู้ค้าที่ถูกจับกุมดำเนินคดี
3. จำนวนที่ลดลงของผู้เสพ/ ผู้ติด
4. จำนวนที่เพิ่มขึ้นของสถานบันเทิง/ หอพัก/ สถานที่บริการที่ปฏิบัติตามระเบียบกฎหมาย
5. ร้อยละที่ลดลงของคดีอาญา 4 กลุ่ม
6. ร้อยละที่ลดลงของจำนวนครั้งของสาธารณภัยและจำนวนผู้เสียชีวิตจากสาธารณภัยและอุบัติเหตุ

แนวทางการพัฒนา :

1. ส่งเสริมการเรียนรู้วิถีการปกครองในระบอบประชาธิปไตยอันมีพระมหากษัตริย์ทรงเป็นพระประมุข
2. ป้องกันปัญหาและแก้ไขปัญหาเสพติดและจัดระเบียบสังคม
3. รักษาความปลอดภัยในชีวิตและทรัพย์สินของประชาชน
4. ยกกระดับมาตรฐานการบริหารจัดการด้านการป้องกันและบรรเทาสาธารณภัย

ค่านิยม UDON TEAM

U : UNITY : เอกภาพ

T : TRANPARENCY : มีความโปร่งใส

D : DEVELOPMENT : พัฒนาอย่างต่อเนื่อง

E : EXCELLENCE : เน้นผลสัมฤทธิ์ของงาน

O : OPENMIND : เปิดใจให้บริการ

A : ACCOUNTABILITY : มีความรับผิดชอบ

N : NETWORK : สานเครือข่ายการมีส่วนร่วมของประชาชน M : MORALITY : มีศีลธรรม

4. ยุทธศาสตร์การพัฒนาขององค์กรปกครองส่วนท้องถิ่นในเขตจังหวัดอุดรธานี (พ.ศ. 2561 – 2565)

1. วิสัยทัศน์ (Vission)

“บูรณาการการพัฒนาท้องถิ่นอย่างมีคุณภาพ เพื่อส่งเสริมให้จังหวัดอุดรธานีเป็นเมืองน่าอยู่เป็นศูนย์กลางการค้าการลงทุนอนุภูมิภาคลุ่มน้ำโขงอย่างยั่งยืน”

2. พันธกิจ (Mission)

1. การจัดทำแผนพัฒนาท้องถิ่นให้สอดคล้องกับแผนพัฒนาจังหวัด
2. การพัฒนาระบบโครงสร้างพื้นฐาน สาธารณูปโภคและสาธารณูปการ
3. การพาณิชย์ และส่งเสริมการลงทุน
4. การส่งเสริมการท่องเที่ยว และกีฬา
5. การจัดการศึกษา
6. การสังคมสงเคราะห์และพัฒนาคุณภาพชีวิตเด็ก สตรี คนชราและผู้ด้อยโอกาส
7. การส่งเสริมการมีส่วนร่วมของราษฎรในการพัฒนาท้องถิ่น
9. การคุ้มครอง ดูแล และบำรุงรักษาป่าไม้ ที่ดิน ทรัพยากรธรรมชาติและสิ่งแวดล้อม
10. การส่งเสริมประชาธิปไตย ความเสมอภาคและสิทธิเสรีภาพของประชาชน
11. การส่งเสริมศิลปะ วัฒนธรรม จารีต ประเพณีและภูมิปัญญาท้องถิ่น
12. การกำจัดขยะมูลฝอย สิ่งปฏิกูล และมลพิษต่างๆ
13. การรักษาความสงบเรียบร้อย ส่งเสริมสนับสนุนการป้องกันและรักษาความปลอดภัยในชีวิตและทรัพย์สิน

3. ยุทธศาสตร์การพัฒนา (Strategy)

3.1 ยุทธศาสตร์การพัฒนาที่ 1 การพัฒนาศักยภาพการค้าการลงทุนเพื่อเพิ่มขีดความสามารถในการแข่งขัน ในอนุภาคลุ่มน้ำโขง

แนวทางการพัฒนา

- 1.) ส่งเสริมอุตสาหกรรมและพัฒนาแรงงานมุ่งสู่ความเป็นเลิศ
- 2.) ส่งเสริมการตลาดและแผนธุรกิจให้แก่กลุ่มเป้าหมายอุดรธานี 4.0
- 3.) พัฒนาโครงสร้างพื้นฐานสิ่งอำนวยความสะดวกเพื่อเป็นศูนย์กลางการค้าบริการ
- 4.) สร้างมูลค่าเพิ่มผลิตภัณฑ์และบริการเพื่อให้แข่งขันได้

3.2 ยุทธศาสตร์การพัฒนาที่ 2 การส่งเสริมการพัฒนาเกษตรอุตสาหกรรม ยกระดับมาตรฐานการผลิตสินค้า เกษตรปลอดภัยและเกษตรอินทรีย์

แนวทางการพัฒนา

- 1.) ขยายผลองค์ความรู้การทำเกษตรตามหลักปรัชญาเศรษฐกิจพอเพียง
- 2.) พัฒนาโครงสร้างพื้นฐานการเกษตร
- 3.) เพิ่มประสิทธิภาพการผลิต การแปรรูปสินค้าเกษตรปลอดภัยและเกษตรอินทรีย์
- 4.) ส่งเสริมการตลาดสินค้าเกษตร

3.3 ยุทธศาสตร์การพัฒนาที่ 3 การยกระดับคุณภาพชีวิตเพื่อสร้างความเข้มแข็งให้สังคมมีความพร้อมกับการ เปลี่ยนแปลงทางเศรษฐกิจ สังคม วัฒนธรรม และเทคโนโลยี

แนวทางการพัฒนา

- 1.) ส่งเสริมการเตรียมความพร้อมสังคมผู้สูงอายุสุขภาพดี
- 2.) พัฒนาคุณภาพการศึกษาและคุณภาพชีวิตคนอุดรธานีทุกกลุ่มวัย
- 3.) ลดความเหลื่อมล้ำด้านสังคมคนอุดรธานีด้วยหลักปรัชญาของเศรษฐกิจพอเพียง
- 4.) พัฒนาระบบบริหารจัดการด้านสังคมคุณภาพชีวิต

3.4 ยุทธศาสตร์การพัฒนาที่ 4 การยกระดับมาตรฐานอุตสาหกรรมไม่ซ์การท่องเที่ยว และอุตสาหกรรมกีฬา โดยใช้อัตลักษณ์และศักยภาพด้านที่ตั้งเพื่อสร้างความเป็นเมืองศูนย์กลางของอนุภาคลุ่มน้ำโขง

แนวทางการพัฒนา

- 1.) ส่งเสริมการตลาดและการประชาสัมพันธ์จุดขายโดยเน้นศักยภาพที่มีเอกลักษณ์
- 2.) สนับสนุนการสร้างคลัสเตอร์เชื่อมโยงกลุ่มผู้ผลิตสินค้า
- 3.) พัฒนาบุคลากรด้านอุตสาหกรรมไม่ซ์การท่องเที่ยว และอุตสาหกรรมกีฬา
- 4.) พัฒนาโครงสร้างพื้นฐานและสิ่งอำนวยความสะดวกด้านการบริหารจัดการอุตสาหกรรมไม่ซ์การท่องเที่ยว และ
อุตสาหกรรมกีฬา

3.5 ยุทธศาสตร์การพัฒนาที่ 5 การจัดการทรัพยากรธรรมชาติและสิ่งแวดล้อมเพื่อการใช้ประโยชน์อย่าง ยั่งยืน

แนวทางการพัฒนา

- 1.) ปกป้อง อนุรักษ์ ปันฟู ทรัพยากรธรรมชาติและสิ่งแวดล้อม
- 2.) พัฒนาแหล่งน้ำและนำไปใช้ประโยชน์อย่างสูงสุด
- 3.) ส่งเสริมการจัดการสิ่งแวดล้อมและการนำกลับมาใช้ประโยชน์
- 4.) พัฒนาระบบเครือข่ายด้านการบริหารจัดการทรัพยากรธรรมชาติและสิ่งแวดล้อม

3.6 ยุทธศาสตร์การพัฒนาที่ 6 การเสริมสร้างความมั่นคง ความปลอดภัยในชีวิตทรัพย์สินของประชาชน แนวทางการพัฒนา

- 1.) ส่งเสริมการเรียนรู้วิถีการปกครองในระบบประชาธิปไตยอันมีพระมหากษัตริย์ทรงเป็นพระประมุข
- 2.) ป้องกันปัญหาและแก้ไขปัญหาเสพติดและจัดระเบียบสังคม

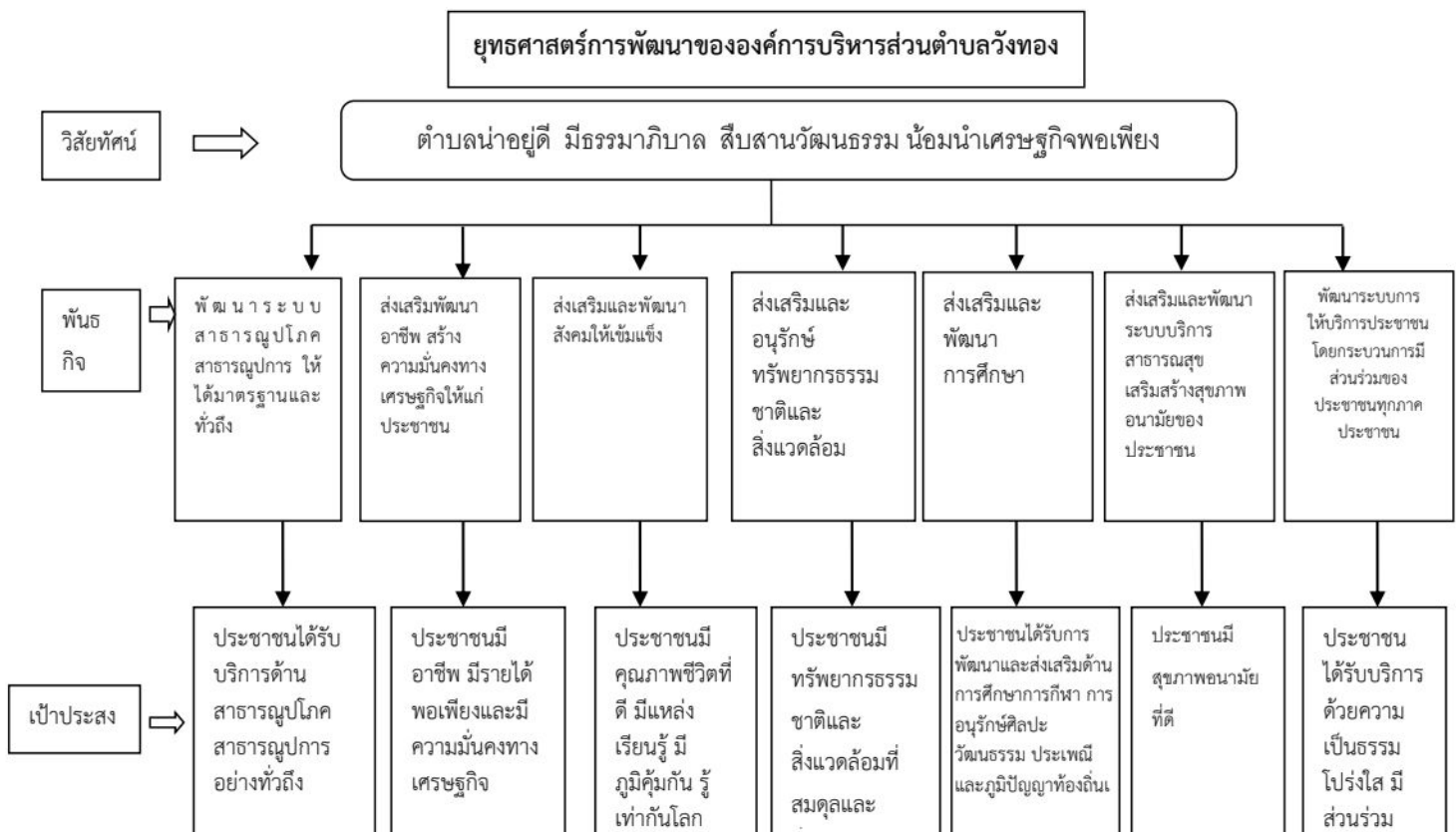
- 3.) รักษาความปลอดภัยในชีวิตและทรัพย์สินของประชาชน
- 4.) ยกระดับมาตรฐานการบริหารจัดการด้านป้องกันและบรรเทาสาธารณณะ

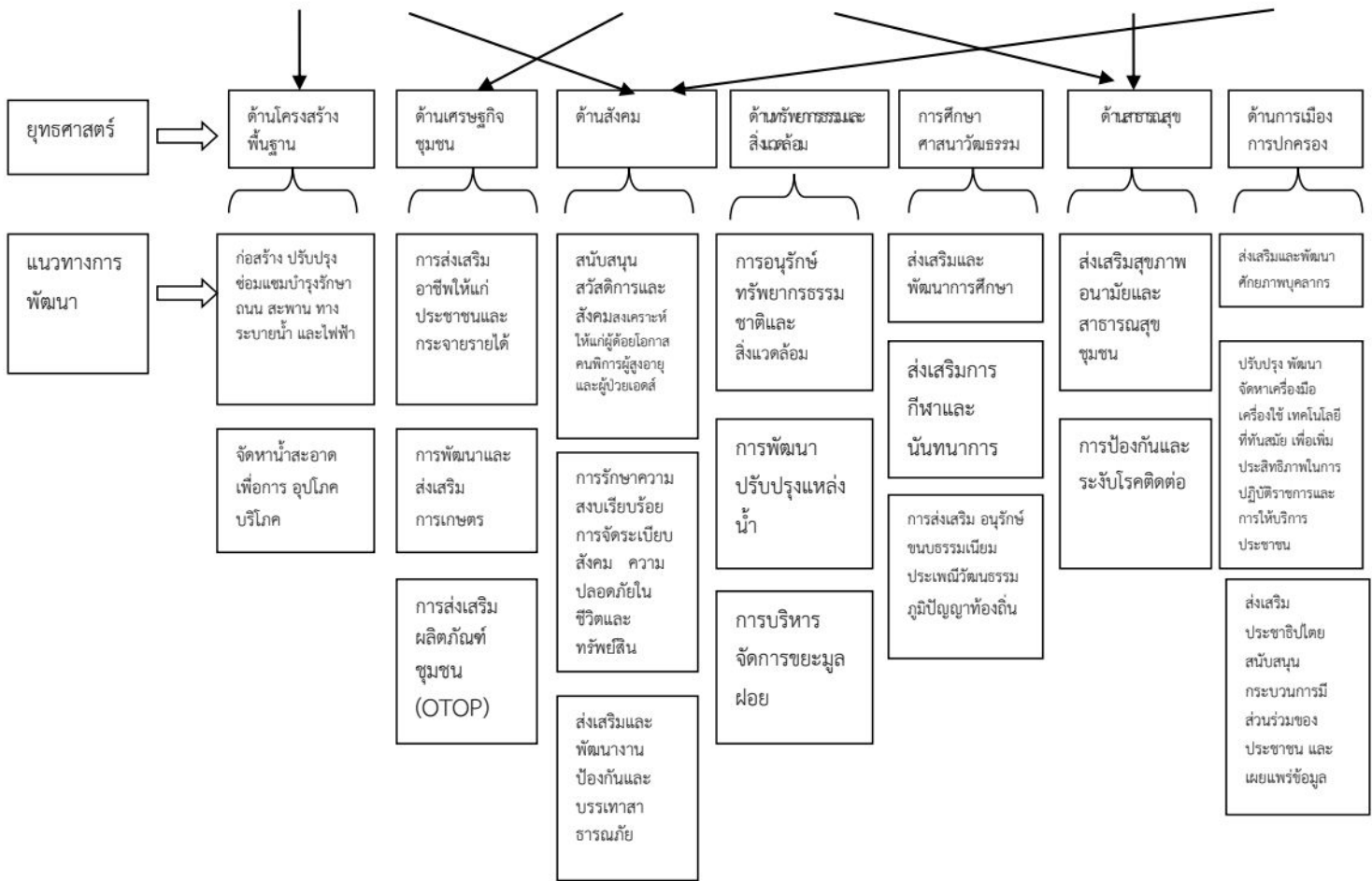
3.7 ยุทธศาสตร์การพัฒนาที่ 7 ด้านบริหารจัดการแบบบูรณาการ

แนวทางการพัฒนา

- 1.) ส่งเสริมและพัฒนาศักยภาพของท้องถิ่นทุกๆ ด้านตามหลักบริหารบ้านเมืองที่ดี
- 2.) ส่งเสริมให้ประชาชนเข้ามามีส่วนร่วมในการจัดทำแผนพัฒนาท้องถิ่น
- 3.) ประสานบูรณาการแผนพัฒนาท้องถิ่นมิให้เกิดความทับซ้อนของพื้นที่ในการดำเนินงานเพื่อประโยชน์สูงสุดของประชาชน

2.ยุทธศาสตร์ขององค์กรปกครองส่วนท้องถิ่น





รายละเอียดแผนยุทธศาสตร์องค์การบริหารส่วนตำบลวังทอง

| ความเชื่อมโยงกับยุทธศาสตร์จังหวัด | ยุทธศาสตร์อปท. ในเขตจังหวัด | ยุทธศาสตร์ อบต. | เป้าประสงค์ตามพันธกิจ | ตัวชี้วัดเป้าประสงค์ (ตัวชี้วัดรวม) | ค่าเป้าหมาย | | | | | กลยุทธ์/แนวทางการพัฒนา | ตัวชี้วัดระดับกลยุทธ์ | ความก้าวหน้าของเป้าหมาย | โครงการ/กิจกรรม | หน่วยงานรับผิดชอบ | หน่วยสนับสนุน |
|---|---|------------------------|--|--|-------------|----|----|----|----|--|---|-------------------------|--|-------------------|-------------------|
| | | | | | 66 | 67 | 68 | 69 | 70 | | | | | | |
| ยุทธศาสตร์ที่ 3 การพัฒนาด้านศักยภาพการค้า การลงทุนเพื่อเพิ่มขีดความสามารถด้านการแข่งขัน | ยุทธศาสตร์ที่ 4 ด้านการจัดการศึกษาและการเสริมสร้างความเข้มแข็งของสังคมและคุณภาพชีวิตที่ดีของประชาชน | 1.ด้านโครงสร้างพื้นฐาน | ประชาชนได้รับบริการด้านสาธารณูปโภค สาธารณูปการอย่างทั่วถึง | ก่อสร้างถนน ปรับปรุงซ่อมแซม ทางระบายน้ำ และไฟฟ้า | 2 | 4 | 6 | 8 | 10 | 1.ก่อสร้างปรับปรุงซ่อมแซม บำรุงรักษาถนน สะพาน ทางระบายน้ำ บล็อก คอนเวต ไฟฟ้าที่เพิ่มขึ้นและได้บำรุงรักษา | จำนวนถนนทางระบาย สะพาน บล็อก คอนเวตและไฟฟ้าสาธารณะ ได้บำรุงรักษาเพิ่มขึ้น | ปีละ 2 โครงการ | โครงการด้านการพัฒนาโครงสร้างพื้นฐาน ถนน ทางระบายน้ำ บล็อก คอนเวต ไฟฟ้า ประปาหมู่บ้าน | กองช่าง | สำนักงานปลัด อบต. |
| | | | | | | | | | | 2.จัดหาน้ำสะอาดเพื่อการอุปโภค บริโภคที่เพิ่มขึ้นและได้บำรุงรักษา | จำนวนประปาได้รับการซ่อมแซม บำรุงรักษา | | | | |

รายละเอียดแผนยุทธศาสตร์องค์การบริหารส่วนตำบลวังทอง

| ความเชื่อมโยงกับยุทธศาสตร์จังหวัด | ยุทธศาสตร์ อปท. ในเขตจังหวัด | ยุทธศาสตร์ อปท. | เป้าประสงค์ตามพันธกิจ | ตัวชี้วัดเป้าประสงค์ (ตัวชี้วัดรวม) | ค่าเป้าหมาย | | | | | กลยุทธ์/แนวทางการพัฒนา | ตัวชี้วัดระดับกลยุทธ์ | ความก้าวหน้าของเป้าหมาย | โครงการ/กิจกรรม | หน่วยงานรับผิดชอบ | หน่วยสนับสนุน |
|---|--------------------------------------|---------------------|---|---|-------------|----|----|----|----|---|---|-------------------------|--|-------------------|-------------------|
| | | | | | 66 | 67 | 68 | 69 | 70 | | | | | | |
| ยุทธศาสตร์ที่ 3 การพัฒนาศักยภาพการค้าการลงทุนเพื่อเพิ่มขีดความสามารถทางด้านแข่งขัน | ยุทธศาสตร์ที่ 1 ด้านเศรษฐกิจชุมชน | 2.ด้านเศรษฐกิจชุมชน | ส่งเสริมอาชีพ สร้างงานเพิ่มรายได้ สร้างความมั่นคงทางเศรษฐกิจให้แก่ประชาชน | ประชาชนมีอาชีพ มีรายได้พอเพียง และมีความมั่นคงทางเศรษฐกิจ | 2 | 4 | 6 | 8 | 10 | 1.ส่งเสริมสนับสนุนและพัฒนาอาชีพตามความต้องการของประชาชน | จำนวนกลุ่มอาชีพที่ได้รับการสนับสนุนส่งเสริมการประกอบอาชีพ | ปีละ 2 โครงการ | โครงการด้านการส่งเสริมอาชีพ / โครงการด้านการพัฒนาส่งเสริมการเกษตร/พัฒนาผลิตภัณฑ์ | สำนักงานปลัด อบต. | สำนักงานปลัด อบต. |
| | | | | | | | | | | 2.การพัฒนาส่งเสริมการเกษตร | จำนวนประชาชนที่ได้รับการส่งเสริมการเกษตร | | | | |
| | | | | | | | | | | 3.ส่งเสริมสนับสนุนและพัฒนาผลิตภัณฑ์ otop ให้มีคุณภาพและเพิ่มช่องทางการจำหน่าย | จำนวนผลิตภัณฑ์ otop ให้มีคุณภาพและเพิ่มช่องทางการจำหน่าย | | | | |

รายละเอียดแผนยุทธศาสตร์องค์การบริหารส่วนตำบลวังทอง

| ความเชื่อมโยงกับยุทธศาสตร์จังหวัด | ยุทธศาสตร์ อปท. ในเขตจังหวัด | ยุทธศาสตร์ อปท. | เป้าประสงค์ตามพันธกิจ | ตัวชี้วัดเป้าประสงค์ (ตัวชี้วัดรวม) | ค่าเป้าหมาย | | | | | กลยุทธ์/แนวทางการพัฒนา | ตัวชี้วัดระดับกลยุทธ์ | ความก้าวหน้าของเป้าหมาย | โครงการ/กิจกรรม | หน่วยงานรับผิดชอบ | หน่วยสนับสนุน |
|---|--|-----------------|------------------------------------|--|-------------|----|----|----|----|--|---|-------------------------|-------------------------------|-------------------|-------------------|
| | | | | | 66 | 67 | 68 | 69 | 70 | | | | | | |
| ยุทธศาสตร์ที่ 5 การพัฒนาสังคม การเรียนรู้และภูมิปัญญา เพื่อการอยู่ดีมีสุข | ยุทธศาสตร์ที่ 3 ด้านการพัฒนาด้านสังคม และคุณภาพชีวิต | 3.ด้านสังคม | ส่งเสริมพัฒนาคนและสังคมให้เข้มแข็ง | ประชาชนมีคุณภาพชีวิตที่ดี มีภูมิคุ้มกันรู้เท่าทันโลก | 2 | 4 | 6 | 8 | 10 | 1.ส่งเสริมพัฒนาคุณภาพชีวิตและสวัสดิการสังคมและส่งเสริมและพัฒนาผู้ด้อยโอกาส ผู้พิการ ผู้สูงอายุ เด็กและเยาวชน | จำนวนประชาชนที่ได้รับสวัสดิการ พัฒนา ผู้ด้อยโอกาส ผู้พิการ ผู้สูงอายุ เด็กและเยาวชน | ปีละ 2 โครงการ | โครงการด้านการพัฒนาคนและสังคม | สำนักงานปลัด อบต. | สำนักงานปลัด อบต. |
| | | | | | | | | | | 2.ส่งเสริมการจัดระเบียบชุมชนการรักษาความสงบเรียบร้อยและความปลอดภัยในชีวิตทรัพย์สิน | จำนวน อปพร.ต่อจำนวนประชากรทั้งหมด ได้รับการพัฒนา | | | | |
| | | | | | | | | | | 3.ส่งเสริมและพัฒนางานป้องกันและบรรเทาสาธารณภัย | จำนวนครั้งในการจัดกิจกรรมด้านงานป้องกันและบรรเทาสาธารณภัย | | | | |

รายละเอียดแผนยุทธศาสตร์องค์การบริหารส่วนตำบลวังทอง

| ความเชื่อมโยงกับยุทธศาสตร์จังหวัด | ยุทธศาสตร์ อปท. ในเขตจังหวัด | ยุทธศาสตร์ อบต. | เป้าประสงค์ตามพันธกิจ | ตัวชี้วัดเป้าประสงค์ (ตัวชี้วัดรวม) | ค่าเป้าหมาย | | | | | กลยุทธ์/แนวทางการพัฒนา | ตัวชี้วัดระดับกลยุทธ์ | ความก้าวหน้าของเป้าหมาย | โครงการ/กิจกรรม | หน่วยงานรับผิดชอบ | หน่วยสนับสนุน |
|--|--|--|---|---|-------------|----|----|----|----|--|---|-------------------------|---|----------------------|----------------------|
| | | | | | 66 | 67 | 68 | 69 | 70 | | | | | | |
| ยุทธศาสตร์ที่ 5 การพัฒนา ทรัพยากรธรรมชาติ และสิ่งแวดล้อมเพื่อ ประโยชน์อย่าง ยั่งยืน | ยุทธศาสตร์ที่ 2 การพัฒนา ทรัพยากรธรรมชาติ สิ่งแวดล้อมและ พลังงาน | 4.ด้าน ทรัพยากรธรรมชาติ สิ่งแวดล้อม และแหล่งน้ำ | ส่งเสริมและอนุรักษ์ ทรัพยากรธรรมชาติ และสิ่งแวดล้อม | ชุมชนมี ทรัพยากรธรรมชาติและ สิ่งแวดล้อมที่สมดุล และยั่งยืน | 2 | 4 | 6 | 8 | 10 | 1.การดูแลและ บำรุงรักษาอนุรักษ์ ทรัพยากรธรรมชาติและ สิ่งแวดล้อม | จำนวนต้นไม้ที่ ปลูกในที่ สาธารณะเพิ่มขึ้น | ปีละ 2 โครงการ | โครงการด้านการ พัฒนา ทรัพยากรธรรมชาติ และสิ่งแวดล้อม | สำนักงานปลัด อบต. | สำนักงานปลัด อบต. |
| | | | | | | | | | | 2.ส่งเสริมการจัด ระเบียบชุมชนการ รักษาความสงบ เรียบร้อยและความ ปลอดภัยในชีวิต ทรัพย์สิน | จำนวนแหล่งน้ำ ฝายกั้นน้ำ ที่ ได้รับการพัฒนา (ชุดลอก) | | | | |
| | | | | | | | | | | 3.การบริหารจัดการ ขยะมูลฝอย | จำนวนขยะที่ ลดลง | | | | |

รายละเอียดแผนยุทธศาสตร์องค์การบริหารส่วนตำบลวังทอง

| ความเชื่อมโยงกับยุทธศาสตร์จังหวัด | ยุทธศาสตร์ อปท. ในเขตจังหวัด | ยุทธศาสตร์ อบต. | เป้าประสงค์ตามพันธกิจ | ตัวชี้วัดเป้าประสงค์ (ตัวชี้วัดรวม) | ค่าเป้าหมาย | | | | | กลยุทธ์/แนวทางการพัฒนา | ตัวชี้วัดระดับกลยุทธ์ | ความก้าวหน้าของเป้าหมาย | โครงการ/กิจกรรม | หน่วยงานรับผิดชอบ | หน่วยสนับสนุน |
|--|--|---|--------------------------|---|-------------|----|----|----|----|--|--|-------------------------|--|-------------------------------|-------------------|
| | | | | | 66 | 67 | 68 | 69 | 70 | | | | | | |
| ยุทธศาสตร์ที่ 4 การพัฒนาการท่องเที่ยวและบริการ การส่งเสริมศิลปวัฒนธรรม ประเพณีท้องถิ่น เพื่อเพิ่มรายได้จังหวัด | ยุทธศาสตร์ที่ 4 ด้านการจัดการศึกษาและการเสริมสร้างวัฒนธรรมและประเพณีท้องถิ่น | 5.ด้านการศึกษา ศาสนาวัฒนธรรม และขนบธรรมเนียมประเพณีท้องถิ่น | ส่งเสริมและพัฒนาการศึกษา | มีแหล่งเรียนรู้มีภูมิคุ้มกันรู้เท่าทันโลก | 2 | 4 | 6 | 8 | 10 | 1.ส่งเสริมการพัฒนาการศึกษา | จำนวนเด็กในพื้นที่ที่ได้รับการศึกษาอย่างทั่วถึง | ปีละ 2 โครงการ | โครงการด้านการศึกษา ศาสนา วัฒนธรรมและขนบธรรมเนียมประเพณีท้องถิ่น | กองการศึกษา ศาสนา และวัฒนธรรม | สำนักงานปลัด อบต. |
| | | | | | | | | | | 2.ส่งเสริมกีฬา นันทนาการและการท่องเที่ยว | จำนวนครั้งที่จัดกิจกรรมส่งเสริมกีฬานันทนาการ และการท่องเที่ยว | | | | |
| | | | | | | | | | | 3.อนุรักษ์ขนบธรรมเนียมประเพณีภูมิปัญญาท้องถิ่น | จำนวนครั้งในการจัดกิจกรรมด้านการส่งเสริมศิลปวัฒนธรรม ประเพณีและภูมิปัญญาท้องถิ่น | | | | |

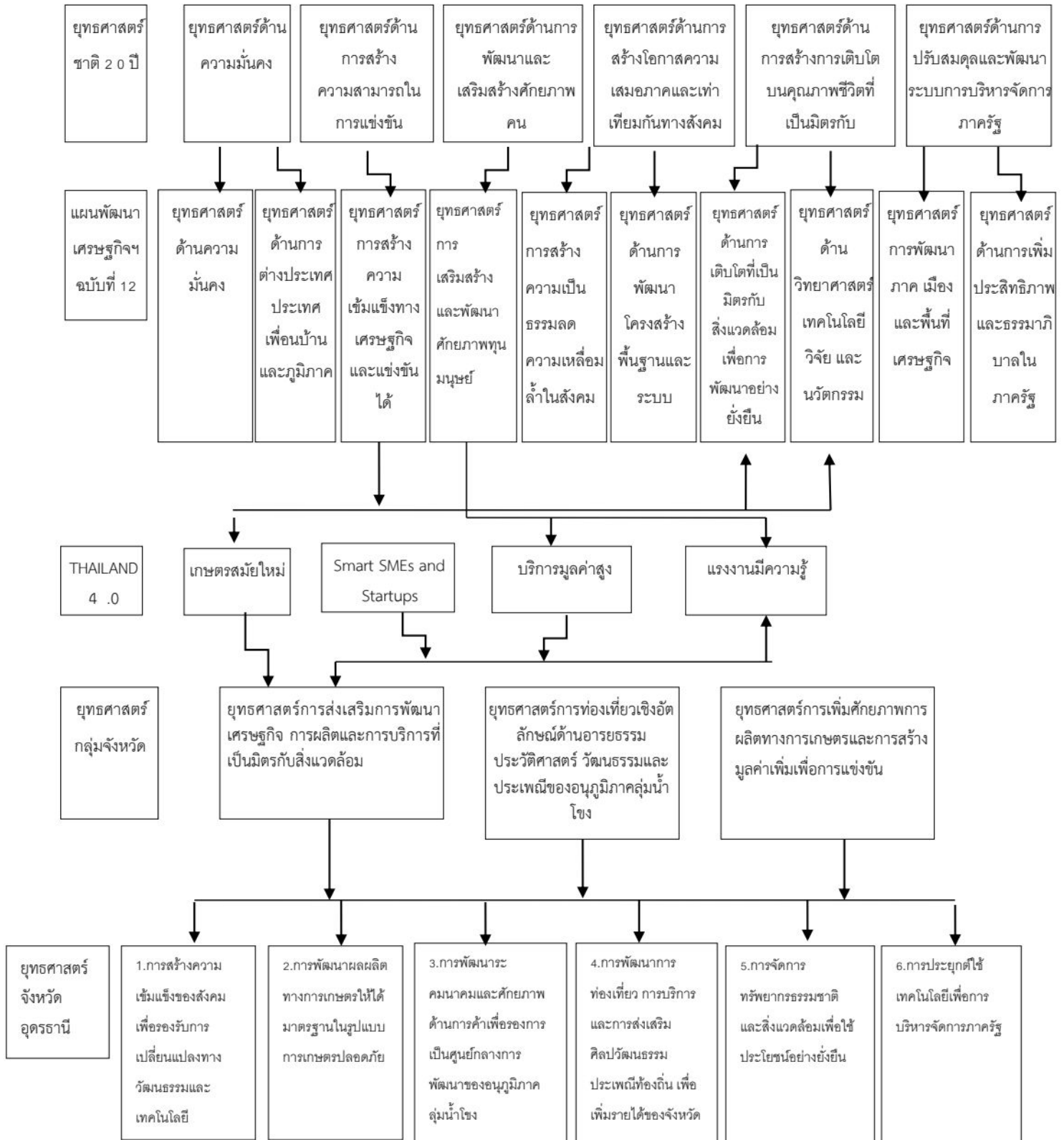
รายละเอียดแผนยุทธศาสตร์องค์การบริหารส่วนตำบลวังทอง

| ความเชื่อมโยงกับยุทธศาสตร์จังหวัด | ยุทธศาสตร์ อปท. ในเขตจังหวัด | ยุทธศาสตร์ อบต. | เป้าประสงค์ตามพันธกิจ | ตัวชี้วัดเป้าประสงค์ (ตัวชี้วัดรวม) | ค่าเป้าหมาย | | | | | กลยุทธ์/แนวทางการพัฒนา | ตัวชี้วัดระดับกลยุทธ์ | ความก้าวหน้าของเป้าหมาย | โครงการ/กิจกรรม | หน่วยงานรับผิดชอบ | หน่วยสนับสนุน |
|--|---|-----------------|---|-------------------------------------|-------------|----|----|----|----|--|---|-------------------------|--|-------------------|-------------------|
| | | | | | 66 | 67 | 68 | 69 | 70 | | | | | | |
| ยุทธศาสตร์ที่ 1 การสร้างความเข้มแข็งของสังคมเพื่อรองรับการเปลี่ยนแปลงทางวัฒนธรรมและเทคโนโลยี | ยุทธศาสตร์ที่ 4 ด้านการจัดการศึกษาและการเสริมสร้างความเข้มแข็งของสังคมและคุณภาพชีวิตที่ดีของประชาชน | 6.ด้านสาธารณสุข | ส่งเสริมและพัฒนาระบบบริการสาธารณสุขเสริมสร้างสุขภาพอนามัยของประชาชน | ประชาชนมีสุขภาพอนามัยที่ดี | 2 | 4 | 6 | 8 | 10 | 1.ส่งเสริมสุขภาพอนามัยและสาธารณสุขชุมชน 2.การป้องกันและระงับโรคติดต่อ | จำนวนประชาชนได้รับการส่งเสริมสุขภาพ จำนวนครั้งที่จัดกิจกรรมส่งเสริมกีฬานันทนาการและการท่องเที่ยว | ปีละ 2 โครงการ | โครงการด้านส่งเสริมและพัฒนาสาธารณสุขเสริมสร้างสุขภาพอนามัยของประชาชน | สำนักงานปลัด อบต. | สำนักงานปลัด อบต. |


รายละเอียดแผนยุทธศาสตร์องค์การบริหารส่วนตำบลวังทอง

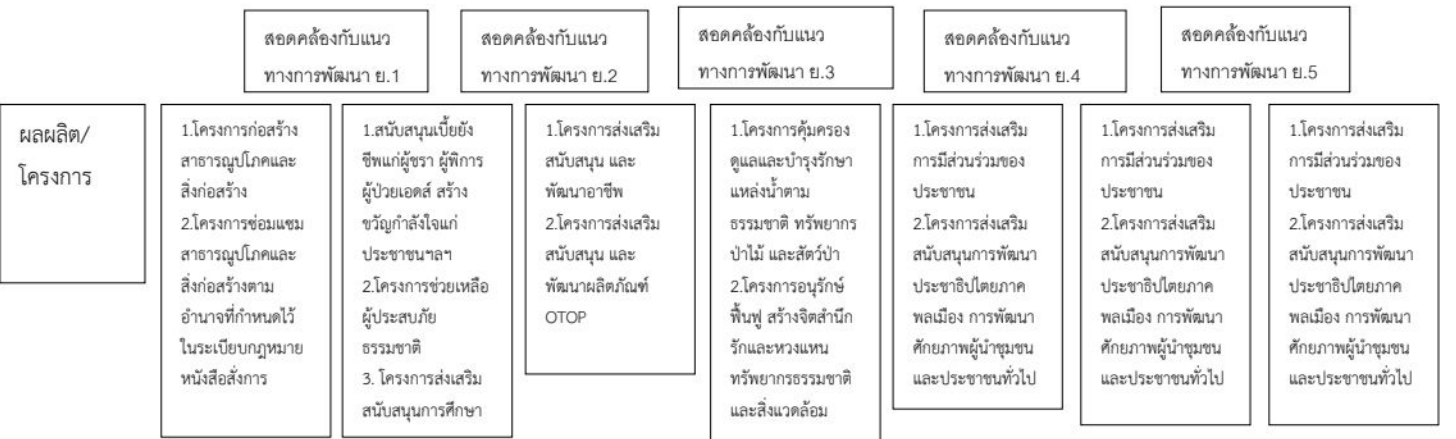
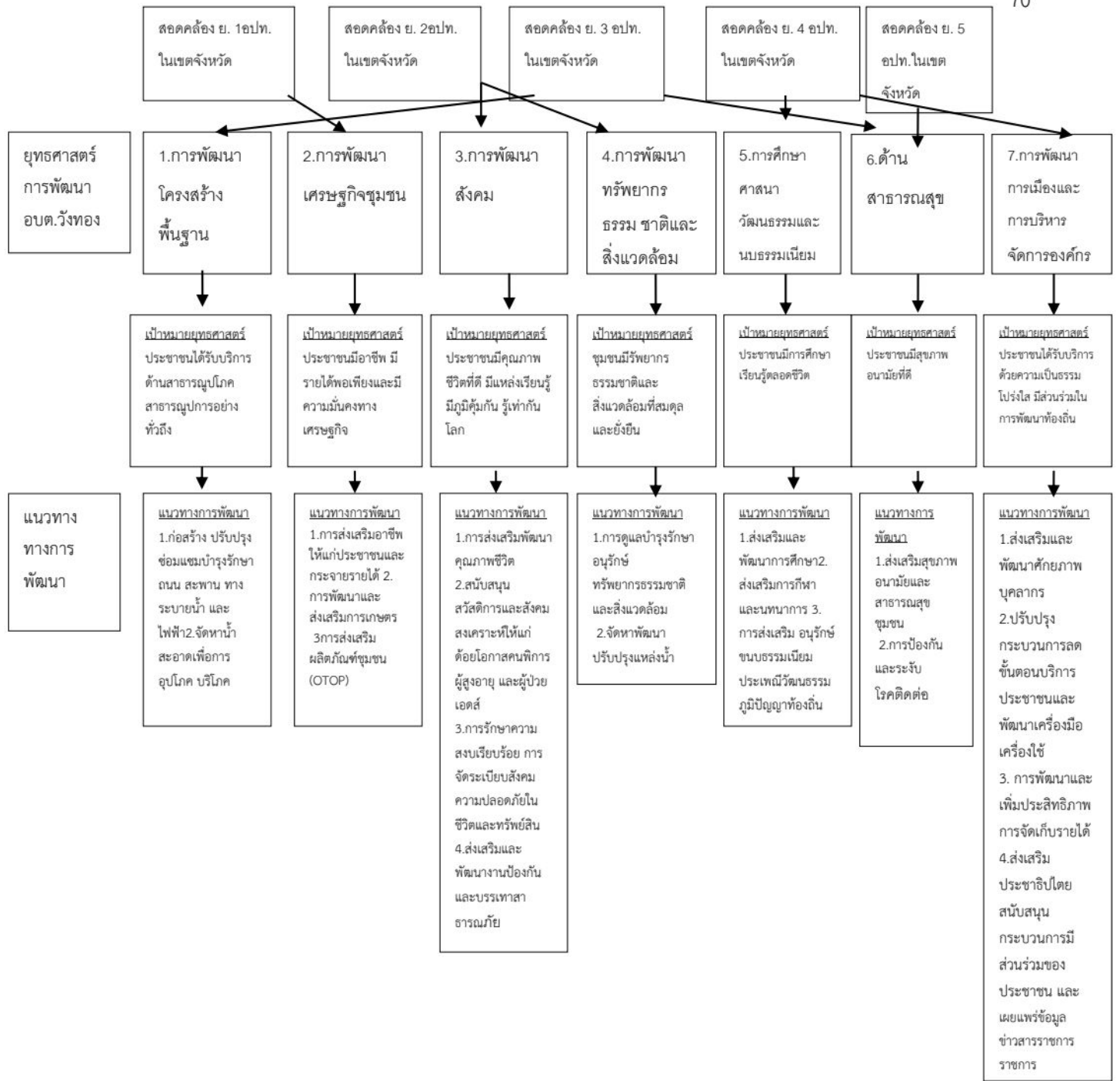
| ความเชื่อมโยงกับยุทธศาสตร์จังหวัด | ยุทธศาสตร์ อปท. ในเขตจังหวัด | ยุทธศาสตร์ อบต. | เป้าประสงค์ตามพันธกิจ | ตัวชี้วัดเป้าประสงค์ (ตัวชี้วัดรวม) | ค่าเป้าหมาย | | | | | กลยุทธ์/แนวทางการพัฒนา | ตัวชี้วัดระดับกลยุทธ์ | ความก้าวหน้าของเป้าหมาย | โครงการ/กิจกรรม | หน่วยงานรับผิดชอบ | หน่วยสนับสนุน |
|--|---|--|--|---|-------------|----|----|----|----|---|--|-------------------------|---|-------------------|--------------------------|
| | | | | | 66 | 67 | 68 | 69 | 70 | | | | | | |
| ยุทธศาสตร์ที่ 4 การพัฒนาการท่องเที่ยวและบริการและการส่งเสริมศิลปวัฒนธรรม ประเพณีท้องถิ่น เพื่อเพิ่มรายได้จังหวัด | ยุทธศาสตร์ที่ 4 ด้านการจัดการศึกษาและการเสริมสร้างความเข้มแข็งของสังคมและคุณภาพชีวิตที่ดีของประชาชน | 7.ด้านการเมืองและการบริหารจัดการองค์กร | พัฒนาระบบการให้บริการประชาชนโดยกระบวนการมีส่วนร่วมของประชาชน | ประชาชนได้รับบริหารด้วยความเป็นธรรม โปร่งใสมีส่วนร่วมในการพัฒนาท้องถิ่น | 2 | 4 | 6 | 8 | 10 | 1.ส่งเสริมและพัฒนาศักยภาพบุคลากร | จำนวนบุคลากรที่ได้รับการฝึกอบรมเพิ่มขึ้น | ปีละ 2 โครงการ | โครงการด้านพัฒนาระบบการให้บริการประชาชนโดยกระบวนการมีส่วนร่วมของประชาชน | สำนักงานปลัด อบต. | สำนักงานปลัด อบต.กองคลัง |
| | | | | | | | | | | 2.ปรับปรุงพัฒนาจัดหาเครื่องมือเครื่องใช้เทคโนโลยีที่ทันสมัย เพื่อเพิ่มประสิทธิภาพการปฏิบัติราชการและการให้บริการประชาชน | จำนวนเครื่องมือเครื่องใช้เทคโนโลยีที่ทันสมัยที่สามารถเพิ่มประสิทธิภาพในการปฏิบัติราชการและการบริการประชาชน | | | | |
| | | | | | | | | | | 3.ส่งเสริมสนับสนุนการพัฒนาประชาธิปไตยภาคพลเมืองการพัฒนาศักยภาพผู้นำชุมชนและประชาชนทั่วไป | จำนวนประชาชนที่ได้รับการส่งเสริมสนับสนุนการพัฒนาประชาธิปไตย | | | | |

ความเชื่อมโยงของยุทธศาสตร์ในภาพรวม



| | | | | | |
|--|---|--|---|---|--|
| แนวทางการพัฒนา | แนวทางการพัฒนา | แนวทางการพัฒนา | แนวทางการพัฒนา | แนวทางการพัฒนา | แนวทางการพัฒนา |
| <p>1.1การสร้างสังคมที่ไม่ทอดทิ้งกัน</p> <p>1.2.สร้างสังคมแห่งคุณธรรม</p> <p>1.3.การเสริมสร้างสังคมที่เข้มแข็ง</p> <p>1.4.การส่งเสริมสังคมแห่งการเรียนรู้</p> | <p>2.1พัฒนาแหล่งน้ำและดินให้ได้มาตรฐานเกษตรปลอดภัย</p> <p>2.2พัฒนาทักษะเสริมความรู้ด้านเกษตรปลอดภัยให้แก่เกษตรกร</p> <p>2.3ส่งเสริมการทำเกษตรตามความเหมาะสมของพื้นที่</p> <p>2.4ยกมาตรฐานการผลิตและแปรรูป</p> <p>2.5พัฒนาตลาดและขยายช่องทางจัดจำหน่าย</p> | <p>3.1พัฒนาโครงสร้างพื้นฐาน</p> <p>3.2พัฒนาศักยภาพผู้ประกอบการ</p> <p>3.3พัฒนาสินค้าให้มีคุณภาพและได้มาตรฐานตามความต้องการของตลาด</p> <p>3.4ส่งเสริมการตลาดการค้าการลงทุนทั้งในและต่างประเทศ</p> | <p>4.1ยกระดับการท่องเที่ยวและการบริการให้ได้มาตรฐาน</p> <p>4.2ส่งเสริมการตลาดและประชาสัมพันธ์การท่องเที่ยวทั้งในและต่างประเทศเพื่อรองรับสู่ประชาคมอาเซียน</p> | <p>5.1 อนุรักษ์และฟื้นฟูทรัพยากรธรรมชาติ</p> <p>5.2ส่งเสริมการใช้ประโยชน์ทรัพยากรธรรมชาติและสิ่งแวดล้อมอย่างยั่งยืน</p> <p>5.3ป้องกันและแก้ไขมลพิษสิ่งแวดล้อม</p> <p>5.4เฝ้าระวังคุณภาพสิ่งแวดล้อม</p> <p>5.5พัฒนาระบบเตือนภัยพิบัติทางธรรมชาติ</p> | <p>6.1ศึกษาวิจัยและออกแบบการประยุกต์ใช้ระบบเทคโนโลยีเพื่อการบริหารจัดการเชิงพื้นที่ (อำเภอ ตำบล หมู่บ้าน)</p> <p>6.2พัฒนาระบบเทคโนโลยีการบริหารเชิงพื้นที่ (อำเภอ ตำบล หมู่บ้าน)</p> |





3.การวิเคราะห์เพื่อการพัฒนาท้องถิ่น

การวิเคราะห์ศักยภาพขององค์การบริหารส่วนตำบลวังทอง เพื่อประเมินสถานการณ์การพัฒนาในปัจจุบันและโอกาสการพัฒนาในอนาคตด้วยเทคนิค SWOT Analysis โดยส่วนราชการขององค์การบริหารส่วนตำบลวังทองประกอบด้วย สำนักปลัด กองคลัง กองช่าง และกองการศึกษาฯ และวัฒนธรรม

จุดแข็ง Strengths องค์ประกอบภายในองค์กร

1. มีคำสั่งแบ่งโครงสร้างขององค์การบริหารส่วนตำบลวังทองชัดเจนครอบคลุม อำนาจหน้าที่ตามภารกิจ และสามารถเปลี่ยนแปลงปรับปรุงได้ตามภารกิจที่ได้รับเพิ่มขึ้นหรือถ่ายโอน
2. มีแผนพัฒนาที่ชัดเจนและมีการบูรณาการจัดทำแผน การทำงาน ร่วมกับหน่วยงาน หรือส่วนราชการอื่น
3. มีคำสั่งแบ่งงานหรือการมอบอำนาจการบริหารงานตามลำดับชั้น
4. มีข้อบัญญัติงบประมาณรายจ่ายเป็นของตนเองซึ่งเป็นเครื่องมือในการตอบสนองความต้องการของประชาชนในตำบล
5. มีนายก อบต.และสมาชิกสภา มาจากการเลือกตั้งของประชาชนโดยตรงทำให้เข้าใจปัญหาความเดือดร้อนและความต้องการของประชาชนอย่างแท้จริง

จุดอ่อน Weaknesses องค์ประกอบภายในองค์กร

1. การดำเนินงานยังไม่เป็นไปตามอำนาจหน้าที่เนื่องจากความไม่เข้าใจในระเบียบข้อกฎหมาย
2. บุคลากรองค์การบริหารส่วนตำบลมีการโอน – ย้าย บ่อย และบรรจุใหม่ ทำให้เกิดการดำเนินงานไม่มีความต่อเนื่องและประสิทธิภาพในการทำงานน้อย
3. มีระเบียบ/กฎหมายใหม่ๆ จำนวนมากทำให้การปฏิบัติงานของบุคลากรไม่ทันต่อเหตุการณ์และความเปลี่ยนแปลง
4. งบประมาณที่ได้รับการจัดสรรให้องค์การบริหารส่วนตำบลไม่เพียงพอต่อการพัฒนาท้องถิ่น งบลงทุน/พัฒนาโครงสร้างพื้นฐานมีน้อย งบประมาณส่วนใหญ่อยู่ที่รายจ่ายประจำ ทำให้ตอบสนองต่อความต้องการของประชาชนยังครอบคลุมได้ไม่เพียงพอ

โอกาส (Opportunity) องค์ประกอบภายนอกองค์กร

1. ได้รับการถ่ายโอนภารกิจเพิ่มมากขึ้นตามพระราชบัญญัติกำหนดแผนและขั้นตอนการกระจายอำนาจฯ
2. มีแหล่งเรียนรู้ด้านเศรษฐกิจพอเพียงตามแนวพระราชดำริฯ เช่น ศูนย์ศิลปาชีพบ้านกำแมด และแปลงนาสาธิตพระเจ้าฟ้าพรกิตติยาภา
3. มีวัดป่าและสถานที่ปฏิบัติธรรมที่สามารถพัฒนาเสริมสร้างความพร้อมให้เป็นแหล่งพัฒนาคุณธรรมจริยธรรม
4. มีสถานศึกษาอยู่ในพื้นที่ตั้งแต่เด็กก่อนวัยเรียนถึงมัธยมตอนต้น และมีศูนย์การเรียนรู้นอกระบบ ซึ่งมีความพร้อม มีศักยภาพในการจัดการศึกษาอย่างทั่วถึง

ข้อจำกัด (Threat) องค์ประกอบภายนอกองค์กร

1. อำนาจหน้าที่ตามแผนกระจายอำนาจฯ บางภารกิจยังไม่มีชัดเจน
2. การจัดสรรงบประมาณจากรัฐยังไม่เพียงพอกับภารกิจที่ถ่ายโอนให้กับท้องถิ่น
3. ผลผลิตทางเกษตรส่วนใหญ่มีราคาตกต่ำ เช่น ข้าว ยางพารา

ส่วนที่ 3
การนำแผนพัฒนาท้องถิ่นไปสู่การปฏิบัติ

1. ยุทธศาสตร์การพัฒนาและแผนงาน

| ที่ | ยุทธศาสตร์ | ด้าน | แผนงาน | หน่วยงาน รับผิดชอบหลัก | หน่วยงาน สนับสนุน |
|-----|--|--------------------------|---|--------------------------------------|----------------------|
| 1 | โครงสร้างพื้นฐาน | -บริการชุมชน และสังคม | เคหะและ ชุมชน | กองช่าง | อบจ. |
| 2 | เศรษฐกิจชุมชน | -การเศรษฐกิจ | -การเกษตร -ส่งเสริม การเกษตร | สำนักปลัด กองคลัง กองการศึกษาฯ | อบจ. |
| 3 | สังคม | -บริการชุมชน และสังคม | -สังคม สงเคราะห์ -สร้างความ เข้มแข็งของ ชุมชน | สำนักปลัด กองคลัง กองการศึกษาฯ | อบจ. |
| 4 | ทรัพยากรธรรมชาติ สิ่งแวดล้อมและแหล่งน้ำ | -การเศรษฐกิจ | -การเกษตร -ส่งเสริม การเกษตร -งานอนุรักษ์ แหล่งน้ำป่าไม้ | สำนักปลัด กองคลัง กองการศึกษาฯ | กรมทรัพยากร น้ำ |
| 5 | การศึกษาและวัฒนธรรม ฯ | -บริการชุมชน และสังคม | -การศึกษา | กองการศึกษาฯ กองคลัง | อบจ. |
| 6 | สาธารณสุข | -บริการชุมชน และสังคม | -สาธารณสุข | สำนักปลัด กองคลัง | รพสต. |
| 7 | การเมืองการปกครอง | -บริหารงาน ทั่วไป | -บริหารงาน ทั่วไป | สำนักปลัด กองคลัง กองการศึกษาฯ | อบจ. |

ส่วนที่ 4 การติดตามและประเมินผล

แนวทางการพิจารณาการติดตามและประเมินผลแผนพัฒนาท้องถิ่นตามระเบียบกระทรวงมหาดไทย ว่าด้วยการจัดทำแผนพัฒนาขององค์กรปกครองส่วนท้องถิ่น พ.ศ.2548 แก้ไขเพิ่มเติมถึง ฉบับที่ 2 พ.ศ.2559 เป็นแบบที่กำหนดให้คณะกรรมการติดตามและประเมินผลแผนพัฒนาท้องถิ่น ดำเนินการให้คะแนนตามเกณฑ์ที่กำหนดไว้ ซึ่งเป็นส่วนหนึ่งของการติดตามประเมินผลแผนพัฒนา โดยดำเนินการให้แล้วเสร็จภายในหกสิบวัน นับแต่วันที่ประกาศใช้งบประมาณรายจ่ายมีรายละเอียดดังนี้

การติดตามและประเมินผลยุทธศาสตร์

1.แนวทางการพิจารณาการติดตามและประเมินผลยุทธศาสตร์เพื่อความสอดคล้องแผนพัฒนาท้องถิ่น ประกอบด้วย

1.1 ข้อมูลสภาพทั่วไปและข้อมูลพื้นฐานขององค์กรปกครองส่วนท้องถิ่น 20 คะแนน

1.2 การวิเคราะห์สภาพการณ์และศักยภาพ 15 คะแนน

1.3 ยุทธศาสตร์ 65 คะแนน ประกอบด้วย ประกอบด้วย

(1)ยุทธศาสตร์ขององค์กรปกครองส่วนท้องถิ่น 10 คะแนน

(2)ยุทธศาสตร์ขององค์กรปกครองส่วนท้องถิ่นในเขตจังหวัด 10 คะแนน

(3)ยุทธศาสตร์จังหวัด 10 คะแนน

(4)วิสัยทัศน์ 5 คะแนน

(5)กลยุทธ์ 5 คะแนน

(6)เป้าประสงค์ของแต่ละประเด็นกลยุทธ์ 5 คะแนน

(7)จุดยืนทางยุทธศาสตร์ 5 คะแนน

(8)แผนงาน 5 คะแนน

(9)ความเชื่อมโยงทางยุทธศาสตร์ เป็นภาพรวม 5 คะแนน

(10)ผลผลิต/โครงการ 5 คะแนน

คะแนนรวม 100 คะแนน เกณฑ์ที่ควรได้เพื่อให้เกิดความสอดคล้องและขับเคลื่อนการพัฒนาท้องถิ่นขององค์กรปกครองส่วนท้องถิ่น ไม่ควรน้อยกว่าร้อยละ 80 (80 คะแนน)

การติดตามและประเมินผลโครงการ

2.แนวทางการพิจารณาการติดตามประเมินผลโครงการเพื่อความสอดคล้องแผนพัฒนาท้องถิ่นสี่ปีประกอบด้วย

2.1การสรุปสถานการณ์การพัฒนา 10 คะแนน

2.2การประเมินผลการนำแผนพัฒนาท้องถิ่นสี่ปีไปปฏิบัติในเชิงปริมาณ 10 คะแนน

2.3การประเมินผลการนำแผนพัฒนาท้องถิ่นสี่ปีไปปฏิบัติเชิงคุณภาพ 10 คะแนน

2.4ยุทธศาสตร์และแผนงาน 10 คะแนน

2.5โครงการพัฒนา 60 คะแนนประกอบด้วย

1.ความชัดเจนของชื่อโครงการ 5 คะแนน

2.กำหนดวัตถุประสงค์สอดคล้องกับโครงการ 5 คะแนน

3.เป้าหมาย (ผลผลิตของโครงการ) มีความชัดเจนนำไปสู่การตั้งงบประมาณได้ถูกต้อง

5 คะแนน

4.โครงการมีความสอดคล้องกับแผนพัฒนายุทธศาสตร์ชาติ 20 ปี 5 คะแนน

5.เป้าหมาย (ผลผลิตของโครงการ)มีความสอดคล้องกับแผนพัฒนาเศรษฐกิจและสังคมแห่งชาติ ฉบับที่ 12 5 คะแนน

6.โครงการมีความสอดคล้องกับ Thailand 4.0 5 คะแนน

7.โครงการมีความสอดคล้องกับยุทธศาสตร์จังหวัด 5 คะแนน

8.โครงการแก้ไขปัญหาความยากจนหรือการเสริมสร้างให้ประเทศชาติมั่นคง ยั่งยืนภายใต้หลักประชารัฐ 5 คะแนน

9.งบประมาณมีความสอดคล้องกับเป้าหมาย(ผลผลิตของโครงการ) 5 คะแนน

10.มีการประมาณการถูกต้องตามหลักวิธีงบประมาณ 5 คะแนน

11.มีการกำหนดตัวชี้วัด (kPI) และสอดคล้องกับวัตถุประสงค์และผลที่คาดว่าจะได้รับ 5

คะแนน

12.ผลที่คาดว่าจะได้รับ สอดคล้องกับวัตถุประสงค์ 5 คะแนน

คะแนนรวม 100 คะแนน เกณฑ์ที่ควรได้เพื่อให้เกิดความสอดคล้องและขับเคลื่อนการพัฒนาท้องถิ่นขององค์กรปกครองส่วนท้องถิ่น ไม่ควรน้อยกว่าร้อยละ 80 (80 คะแนน)

3.แนวทางการพิจารณาการติดตามและประเมินผลยุทธศาสตร์เพื่อความสอดคล้องแผนพัฒนาท้องถิ่นสี่ปีขององค์กรปกครองส่วนท้องถิ่นประเด็นการพิจารณา

1.ข้อมูลสภาพทั่วไปและข้อมูลพื้นฐานขององค์กรปกครองส่วนท้องถิ่น 20 คะแนน

2.การวิเคราะห์สถานการณ์และศักยภาพ 15 คะแนน

3.ยุทธศาสตร์ประกอบด้วย 65 คะแนน

3.1ยุทธศาสตร์ขององค์กรปกครองส่วนท้องถิ่น 10 คะแนน

3.2ยุทธศาสตร์ขององค์กรปกครองส่วนท้องถิ่นในเขตจังหวัด 10 คะแนน

3.3ยุทธศาสตร์จังหวัด 10 คะแนน

3.4 วิสัยทัศน์ 5 คะแนน

3.5 กลยุทธ์ 5 คะแนน

3.6 เป้าประสงค์ของแต่ละประเด็นกลยุทธ์

3.7 จุดยืนทางยุทธศาสตร์ 5 คะแนน

3.8 แผนงาน 5 คะแนน

3.9 ความเชื่อมโยงทางยุทธศาสตร์ เป็นภาพรวม 5 คะแนน

3.10 ผลผลิต/โครงการ 5 คะแนน

คะแนนรวม 100 คะแนน เกณฑ์ที่ควรได้เพื่อให้เกิดความสอดคล้องและขับเคลื่อนการพัฒนาท้องถิ่นขององค์กรปกครองส่วนท้องถิ่น ไม่ควรน้อยกว่าร้อยละ 80 (80 คะแนน)

ตัวชี้วัดความสำเร็จ Indicators

เป็นเครื่องมือในการกำหนดวัตถุประสงค์ และวัดความเปลี่ยนแปลงของการดำเนินงาน

ใช้วัดความสำเร็จของผลผลิต ผลลัพธ์ ผลกระทบ

มีเกณฑ์วัดและหน่วยวัดชัดเจนที่ใช้ได้ในเวลาที่เหมาะสม

สามารถวัดปริมาณ คุณภาพ เวลาและ ค่าใช้จ่าย เพื่อการประเมินผลได้

เชิงปริมาณ – ระบุจำนวนงานที่กระทำ

เชิงคุณภาพ – ระบุจำนวนงานที่ทำแล้วเสร็จเทียบกับมาตรฐานของงาน

เชิงค่าใช้จ่าย – ระบุต้นทุนของการดำเนินงาน

เชิงเวลา – ระบุความรวดเร็วของการส่งมอบงาน

Quantity เชิงปริมาณ Quality เชิงคุณภาพ (หรือความพึงพอใจ)

Cost เชิงค่าใช้จ่าย (หรือต้นทุน) Time เชิงเวลา (เวลาที่ใช้ดำเนินการ หรือเวลาในการตอบสนอง)

**บัญชีสรุปโครงการพัฒนา
แผนพัฒนาท้องถิ่น (พ.ศ. 2566-2570)
องค์การบริหารส่วนตำบลวังทอง**

แบบ ผ.01

| ยุทธศาสตร์ | ปี 2566 | | ปี 2567 | | ปี 2568 | | ปี 2569 | | ปี 2570 | | รวม 5 ปี | |
|---|---------|------------|---------|------------|---------|------------|---------|------------|---------|------------|----------|------------|
| | จำนวน | งบประมาณ | จำนวน | งบประมาณ | จำนวน | งบประมาณ | จำนวน | งบประมาณ | จำนวน | งบประมาณ | จำนวน | งบประมาณ |
| | โครงการ | (บาท) | โครงการ | (บาท) | โครงการ | (บาท) | โครงการ | (บาท) | โครงการ | (บาท) | โครงการ | (บาท) |
| 1.ยุทธศาสตร์การพัฒนาด้านโครงสร้างพื้นฐาน | | | | | | | | | | | | |
| 1.1 แนวทางการพัฒนาก่อสร้าง/ปรับปรุง/ซ่อมแซมบำรุงรักษา และพัฒนาระบบคมนาคมให้ได้มาตรฐานและทั่วถึง -แผนงานอุตสาหกรรมและการโยธา | 23 | 10,900,000 | 23 | 10,900,000 | 23 | 10,900,000 | 23 | 10,900,000 | 23 | 10,900,000 | 115 | 54,500,000 |
| 1.2 แนวทางการก่อสร้าง/ปรับปรุง/ซ่อมแซม บำรุงรักษา ระบบสาธารณูปโภค สาธารณูปการ และการจัดหาจ่ายน้ำอุปโภคบริโภค -แผนงานเคหะและชุมชน | 38 | 13,025,000 | 38 | 13,025,000 | 38 | 13,025,000 | 38 | 13,025,000 | 38 | 13,025,000 | 190 | 65,125,000 |
| 2. ยุทธศาสตร์การพัฒนาด้านเศรษฐกิจชุมชน | | | | | | | | | | | | |
| 2.1 แนวทางการส่งเสริมสนับสนุน และพัฒนาอาชีพ ตามความต้องการของประชาชนในท้องถิ่น -แผนงานสร้างความเข้มแข็งของชุมชน | 13 | 1,730,000 | 13 | 1,730,000 | 13 | 1,730,000 | 13 | 1,730,000 | 13 | 1,730,000 | 65 | 8,650,000 |

| ยุทธศาสตร์ | ปี 2566 | | ปี 2567 | | ปี 2568 | | ปี 2569 | | ปี 2570 | | รวม 5 ปี | |
|---|---------|-----------|---------|-----------|---------|-----------|---------|-----------|---------|-----------|----------|------------|
| | จำนวน | งบประมาณ | จำนวน | งบประมาณ | จำนวน | งบประมาณ | จำนวน | งบประมาณ | จำนวน | งบประมาณ | จำนวน | งบประมาณ |
| | โครงการ | (บาท) | โครงการ | (บาท) | โครงการ | (บาท) | โครงการ | (บาท) | โครงการ | (บาท) | โครงการ | (บาท) |
| 2.2 แนวทางการพัฒนา การพัฒนาส่งเสริมการเกษตร -แผนงานการเกษตร | 4 | 1,000,000 | 4 | 1,000,000 | 4 | 1,000,000 | 4 | 1,000,000 | 4 | 1,000,000 | 20 | 5,000,000 |
| 2.3 แนวทางการส่งเสริมสนับสนุนและพัฒนาผลิตภัณฑ์ OTOP ให้มีคุณภาพและเพิ่มช่องทางการจัดจำหน่าย -แผนงานสร้างความเข้มแข็งของชุมชน | 1 | 50,000 | 1 | 50,000 | 1 | 50,000 | 1 | 50,000 | 1 | 50,000 | 5 | 250,000 |
| 3.ยุทธศาสตร์การพัฒนาด้านสังคม | | | | | | | | | | | | |
| 3.1 แนวทางการพัฒนา พัฒนาคุณภาพชีวิต ส่งเสริมสวัสดิการสังคมและสังคมสงเคราะห์ พัฒนาผู้ด้อยโอกาส ผู้พิการ ผู้สูงอายุ เด็ก และเยาวชน -แผนงานสังคมสงเคราะห์ | 9 | 6,600,000 | 9 | 6,600,000 | 9 | 6,600,000 | 9 | 6,600,000 | 9 | 6,600,000 | 45 | 33,000,000 |
| 3.2 แนวทางการพัฒนา ส่งเสริมการจัดระเบียบชุมชน การรักษาความสงบเรียบร้อยและความปลอดภัยในชีวิต และทรัพย์สิน -แผนงานรักษาความสงบภายใน | 17 | 1,618,000 | 17 | 1,618,000 | 17 | 1,618,000 | 17 | 1,618,000 | 17 | 1,618,000 | 85 | 8,090,000 |

| ยุทธศาสตร์ | ปี 2566 | | ปี 2567 | | ปี 2568 | | ปี 2569 | | ปี 2570 | | รวม 5 ปี | |
|---|------------------|-------------------|------------------|-------------------|------------------|-------------------|------------------|-------------------|------------------|-------------------|------------------|-------------------|
| | จำนวน โครงการ | งบประมาณ (บาท) | จำนวน โครงการ | งบประมาณ (บาท) | จำนวน โครงการ | งบประมาณ (บาท) | จำนวน โครงการ | งบประมาณ (บาท) | จำนวน โครงการ | งบประมาณ (บาท) | จำนวน โครงการ | งบประมาณ (บาท) |
| 3.3 แนวทางการพัฒนา ส่งเสริมและพัฒนางานป้องกัน และบรรเทาสาธารณภัย -แผนงานรักษาความสงบภายใน | 13 | 1,300,000 | 13 | 1,300,000 | 13 | 1,300,000 | 13 | 1,300,000 | 13 | 1,300,000 | 65 | 6,500,000 |
| 4.ยุทธศาสตร์การพัฒนาด้านทรัพยากรธรรมชาติ สิ่งแวดล้อมและแหล่งน้ำ | | | | | | | | | | | | |
| 4.1 แนวทางการพัฒนา การดูแลและบำรุงรักษาอนุรักษ์ ทรัพยากรธรรมชาติ และสิ่งแวดล้อม -แผนงานการเกษตร | 22 | 1,575,000 | 22 | 1,575,000 | 22 | 1,575,000 | 22 | 1,575,000 | 22 | 1,575,000 | 110 | 7,875,000 |
| 4.2 แนวทางการพัฒนา จัดหาพัฒนาปรับปรุงแหล่งน้ำ -แผนงานการเกษตร | 29 | 15,600,000 | 29 | 15,600,000 | 29 | 15,600,000 | 29 | 15,600,000 | 29 | 15,600,000 | 145 | 78,000,000 |
| 4.3 แนวทางการพัฒนา การบริหารจัดการขยะมูลฝอย -แผนงานเคหะและชุมชน | 3 | 600,000 | 3 | 600,000 | 3 | 600,000 | 3 | 600,000 | 3 | 600,000 | 15 | 3,000,000 |
| 5.ยุทธศาสตร์การพัฒนาศึกษา ศาสนา วัฒนธรรม และขนบธรรมเนียมประเพณีท้องถิ่น | | | | | | | | | | | | |
| 5.1 แนวทางการพัฒนา ส่งเสริมและพัฒนาการศึกษา -แผนงานการศึกษา | 32 | 10,283,800 | 32 | 10,283,800 | 32 | 10,283,800 | 32 | 10,283,800 | 32 | 10,283,800 | 160 | 51,419,000 |

| ยุทธศาสตร์ | ปี 2566 | | ปี 2567 | | ปี 2568 | | ปี 2569 | | ปี 2570 | | รวม 5 ปี | |
|---|---------|-----------|---------|-----------|---------|-----------|---------|-----------|---------|-----------|----------|------------|
| | จำนวน | งบประมาณ | จำนวน | งบประมาณ | จำนวน | งบประมาณ | จำนวน | งบประมาณ | จำนวน | งบประมาณ | จำนวน | งบประมาณ |
| | โครงการ | (บาท) | โครงการ | (บาท) | โครงการ | (บาท) | โครงการ | (บาท) | โครงการ | (บาท) | โครงการ | (บาท) |
| 5.2 แนวทางการพัฒนา ส่งเสริมกีฬานันทนาการและการท่องเที่ยว -แผนงานการศาสนาวัฒนธรรมและนันทนาการ | 13 | 4,655,000 | 13 | 4,655,000 | 13 | 4,655,000 | 13 | 4,655,000 | 13 | 4,655,000 | 65 | 23,275,000 |
| 5.3 แนวทางการพัฒนา การอนุรักษ์ ชนบทธรรมเนียมประเพณีวัฒนธรรม ภูมิปัญญาท้องถิ่น -แผนงานการศาสนาวัฒนธรรมและนันทนาการ | 14 | 965,000 | 14 | 965,000 | 14 | 965,000 | 14 | 965,000 | 14 | 965,000 | 70 | 4,825,000 |
| 6.ยุทธศาสตร์การพัฒนาด้านสาธารณสุข | | | | | | | | | | | | |
| 6.1 แนวทางการพัฒนา ส่งเสริมสุขภาพอนามัยและ สาธารณสุขชุมชน -แผนงานสาธารณสุข | 8 | 468,000 | 8 | 468,000 | 8 | 468,000 | 8 | 468,000 | 8 | 468,000 | 40 | 2,340,000 |
| 6.2 แนวทางการพัฒนา การป้องกันและระงับโรคติดต่อ -แผนงานสาธารณสุข | 7 | 450,000 | 7 | 450,000 | 7 | 450,000 | 7 | 450,000 | 7 | 450,000 | 35 | 2,250,000 |
| 7.ยุทธศาสตร์การพัฒนาด้านการเมืองการปกครอง และการบริหารตามหลักธรรมาภิบาล | | | | | | | | | | | | |
| 7.1 แนวทางการพัฒนา ส่งเสริมและพัฒนาศักยภาพ บุคลากร -แผนงานบริหารงานทั่วไป | 5 | 1,700,000 | 5 | 1,700,000 | 5 | 1,700,000 | 5 | 1,700,000 | 5 | 1,700,000 | 25 | 8,500,000 |

| ยุทธศาสตร์ | ปี 2566 | | ปี 2567 | | ปี 2568 | | ปี 2569 | | ปี 2570 | | รวม 5 ปี | |
|---|------------|-------------------|------------|-------------------|------------|-------------------|------------|-------------------|------------|-------------------|--------------|--------------------|
| | จำนวน | งบประมาณ | จำนวน | งบประมาณ | จำนวน | งบประมาณ | จำนวน | งบประมาณ | จำนวน | งบประมาณ | จำนวน | งบประมาณ |
| | โครงการ | (บาท) | โครงการ | (บาท) | โครงการ | (บาท) | โครงการ | (บาท) | โครงการ | (บาท) | โครงการ | (บาท) |
| 7.2 แนวทางการพัฒนาปรับปรุง พัฒนา จัดหาเครื่องมือเครื่องใช้เทคโนโลยีที่ทันสมัยเพื่อเพิ่ม ประสิทธิภาพในการปฏิบัติราชการและ การให้บริการประชาชน -แผนงานบริหารงานทั่วไป | 5 | 1,115,000 | 5 | 1,115,000 | 5 | 1,115,000 | 5 | 1,115,000 | 5 | 1,115,000 | 25 | 5,575,000 |
| 7.3 แนวทางการพัฒนา ส่งเสริม สนับสนุนการพัฒนา ประชาธิปไตยภาคพลเมือง การพัฒนาศักยภาพผู้นำชุมชน และประชาชนทั่วไป -แผนงานบริหารงานทั่วไป | 9 | 370,000 | 9 | 370,000 | 9 | 370,000 | 9 | 370,000 | 9 | 370,000 | 45 | 1,850,000 |
| รวมทั้งสิ้น | 265 | 74,004,800 | 265 | 74,004,800 | 265 | 74,004,800 | 265 | 74,004,800 | 265 | 74,004,800 | 1,325 | 370,024,000 |

บัญชีสรุปโครงการพัฒนา ที่นำมาจากแผนพัฒนาหมู่บ้านและแผนชุมชน

องค์การบริหารส่วนตำบลวังทอง

แบบ ผ.01/1

| ยุทธศาสตร์ | ปี 2566 | | ปี 2567 | | ปี 2568 | | ปี 2569 | | ปี 2570 | | รวม 5 ปี | |
|--|---------|-----------|---------|-----------|---------|-----------|---------|-----------|---------|-----------|----------|------------|
| | จำนวน | งบประมาณ | จำนวน | งบประมาณ | จำนวน | งบประมาณ | จำนวน | งบประมาณ | จำนวน | งบประมาณ | จำนวน | งบประมาณ |
| | โครงการ | (บาท) | โครงการ | (บาท) | โครงการ | (บาท) | โครงการ | (บาท) | โครงการ | (บาท) | โครงการ | (บาท) |
| โครงการพัฒนาที่นำมาจากแผนพัฒนาหมู่บ้าน และแผนพัฒนาชุมชน | 16 | 4,090,000 | 16 | 4,090,000 | 16 | 4,090,000 | 16 | 4,090,000 | 16 | 4,090,000 | 80 | 20,450,000 |
| รวมทั้งสิ้น | 16 | 4,090,000 | 16 | 4,090,000 | 16 | 4,090,000 | 16 | 4,090,000 | 16 | 4,090,000 | 80 | 20,450,000 |

รายละเอียดโครงการพัฒนา
แผนพัฒนาท้องถิ่น (พ.ศ.2566-2570)
องค์การบริหารส่วนตำบลวังทอง

ยุทธศาสตร์จังหวัดที่ 1 การพัฒนาศักยภาพการคลังการลงทุนเพื่อเพิ่มขีดความสามารถในการแข่งขันด้วยเทคโนโลยีที่ทันสมัยและเป็นสากล
ยุทธศาสตร์การพัฒนาของ อปท. ในเขตจังหวัดที่ 1 ด้านการพัฒนาศักยภาพการคลังการลงทุนเพื่อเพิ่มขีดความสามารถในการแข่งขันในอนุภาคลุ่มน้ำโขง

1.ยุทธศาสตร์การพัฒนาด้านโครงสร้างพื้นฐาน

แบบ ผ 02

1.1 แนวทางการพัฒนาก่อสร้าง/ปรับปรุง/ซ่อมแซม บำรุงรักษา และพัฒนาเส้นทางคมนาคมให้ได้มาตรฐานและทั่วถึง

-แผนงานอุตสาหกรรมและการโยธา

| ที่ | โครงการ/กิจกรรม | วัตถุประสงค์ | เป้าหมาย (ผลผลิตของโครงการ) | งบประมาณ | | | | | ตัวชี้วัด (KPI) | ผลที่คาดว่าจะได้รับ | หน่วยงาน ที่รับผิดชอบ |
|-----|---|--|--------------------------------|---------------|---------------|---------------|---------------|---------------|--------------------------------------|----------------------------|--------------------------|
| | | | | 2566 (บาท) | 2567 (บาท) | 2568 (บาท) | 2569 (บาท) | 2570 (บาท) | | | |
| 1 | โครงการปรับปรุงซ่อมแซมถนนลูกรัง คสล. และถนนลาดยาง หมู่ 1 -9 | เพื่อให้ประชาชนเดินทางสะดวกและปลอดภัย | หมู่ 1,2,3,4,5,6,7,8,9 | 200,000 | 200,000 | 200,000 | 200,000 | 200,000 | จำนวนถนนที่ได้รับการซ่อมแซม | ประชาชนมีถนนใช้คมนาคมสะดวก | กองช่าง |
| 2 | โครงการก่อสร้างกำแพงรั้วเสา คสล รอบสำนักงาน อบต.แห่งใหม่ | เพื่อให้มีความชัดเจนด้านแนวเขต | พื้นที่ 9 ไร่ | 500,000 | 500,000 | 500,000 | 500,000 | 500,000 | จำนวนกำแพงรั้วเสาได้มาตรฐานเพิ่มขึ้น | มีกำแพง รั้ว ได้มาตรฐาน | กองช่าง |
| 3 | โครงการก่อสร้างป้ายชื่อที่ทำการอบต. แห่งใหม่ | เพื่อประชาสัมพันธ์สำนักงาน อบต.แห่งใหม่ | 1 บ้าย | 300,000 | 300,000 | 300,000 | 300,000 | 300,000 | จำนวนป้ายได้มาตรฐานเพิ่มขึ้น | เพื่อบอกทางไป อบต.แห่งใหม่ | กองช่าง |
| 4 | โครงการก่อสร้างซุ้มประตูทางเข้าเขตตำบลวังทอง | เพื่อบอกแนวเขตตำบล และเพื่อต้อนรับผู้มาเยือน | ซุ้มประตูตามแบบมาตรฐานของอบต. | 400,000 | 400,000 | 400,000 | 400,000 | 400,000 | ซุ้มประตูได้มาตรฐานเพิ่มขึ้น | มีซุ้มประตูเพื่อบอกแนวเขต | กองช่าง |

| ที่ | โครงการ/กิจกรรม | วัตถุประสงค์ | เป้าหมาย (ผลผลิตของโครงการ) | งบประมาณ | | | | | ตัวชี้วัด (KPI) | ผลที่คาดว่าจะได้รับ | หน่วยงาน ที่รับผิดชอบ |
|-----|--|---|--|---------------|---------------|---------------|---------------|---------------|---|---|--------------------------|
| | | | | 2566 (บาท) | 2567 (บาท) | 2568 (บาท) | 2569 (บาท) | 2570 (บาท) | | | |
| 5 | โครงการต่อเติมอาคารสำนักงาน | เพื่ออำนวยความสะดวกประชาชนที่มาติดต่อราชการ | พื้นที่ใช้สอยไม่น้อยกว่า 40 ตรม. | 500,000 | 500,000 | 500,000 | 500,000 | 500,000 | เพื่ออำนวยความสะดวกประชาชนที่มาติดต่อราชการ | ประชาชนได้รับความสะดวกสบายในสถานที่ติดต่อราชการ | กองช่าง |
| 6 | โครงการก่อสร้างถนนคอนกรีตเสริมเหล็ก หมู่ที่ 1-9 ตำบลวังทอง | เพื่อให้ประชาชนในชุมชนมีถนนที่มีมาตรฐานใช้สำหรับการคมนาคมอย่างสะดวกและรวดเร็ว | ถนน คสล. กว้าง 6 ม. ยาว 200 ม. หนา 0.15 ม. พื้นที่คอนกรีตไม่น้อยกว่า 1,200 ตารางเมตร | 400,000 | 400,000 | 400,000 | 400,000 | 400,000 | ร้อยละของจำนวนถนน คสล. เพิ่มขึ้น | ประชาชนมีถนนใช้คมนาคมสะดวก | กองช่าง |
| 7 | โครงการก่อสร้างถนน คสล. หมู่ 4 -เส้นทางบ้านนายหอม ขอรั่ม ไปถึงบ้านนางราตรี ปทุมธานี | เพื่อให้ประชาชนในชุมชนมีถนนที่มีมาตรฐานใช้สำหรับการคมนาคมอย่างสะดวกและรวดเร็ว | ถนน คสล. กว้าง 6 ม. ยาว 200 ม. หนา 0.15 ม. พื้นที่คอนกรีตไม่น้อยกว่า 1,200 ตารางเมตร | 400,000 | 400,000 | 400,000 | 400,000 | 400,000 | ร้อยละของจำนวนถนน คสล. เพิ่มขึ้น | ประชาชนมีถนนใช้คมนาคมสะดวก | กองช่าง |
| 8 | โครงการก่อสร้างถนน คสล. หมู่ 4 -เส้นทางวัดสามัคคีเจริญธรรม ไปถึงสามแยกกานายสมพงษ์ ซอกกรม | เพื่อให้ประชาชนในชุมชนมีถนนที่มีมาตรฐานใช้สำหรับการคมนาคมอย่างสะดวกและรวดเร็ว | ถนน คสล. กว้าง 6 ม. ยาว 200 ม. หนา 0.15 ม. พื้นที่คอนกรีตไม่น้อยกว่า 1,200 ตารางเมตร | 400,000 | 400,000 | 400,000 | 400,000 | 400,000 | ร้อยละของจำนวนถนน คสล. เพิ่มขึ้น | ประชาชนมีถนนใช้คมนาคมสะดวก | กองช่าง |
| 9 | โครงการก่อสร้างถนน คสล. หมู่ 7 -เส้นทางนายถนอมไปวัดบุญมาวาส | เพื่อให้ประชาชนในชุมชนมีถนนที่มีมาตรฐานใช้สำหรับการคมนาคมอย่างสะดวกและรวดเร็ว | ถนน คสล. กว้าง 6 ม. ยาว 200 ม. หนา 0.15 ม. พื้นที่คอนกรีตไม่น้อยกว่า 1,200 ตารางเมตร | 400,000 | 400,000 | 400,000 | 400,000 | 400,000 | ร้อยละของจำนวนถนน คสล. เพิ่มขึ้น | ประชาชนมีถนนใช้คมนาคมสะดวก | กองช่าง |

| ที่ | โครงการ/กิจกรรม | วัตถุประสงค์ | เป้าหมาย (ผลผลิตของโครงการ) | งบประมาณ | | | | | ตัวชี้วัด (KPI) | ผลที่คาดว่าจะได้รับ | หน่วยงาน ที่รับผิดชอบ |
|-----|---|---|--|---------------|---------------|---------------|---------------|---------------|--|---|--------------------------|
| | | | | 2566 (บาท) | 2567 (บาท) | 2568 (บาท) | 2569 (บาท) | 2570 (บาท) | | | |
| 10 | โครงการก่อสร้างถนน คสล. หมู่ 7 -เส้นบ้านนายลีไปถึงบ้านแม่สอย | เพื่อให้ประชาชนในชุมชนมีถนนที่มีมาตรฐานใช้สำหรับการคมนาคมอย่างสะดวกและรวดเร็ว | ถนน คสล. กว้าง 6 ม. ยาว 200 ม. หนา 0.15 ม. พื้นที่คอนกรีตไม่น้อยกว่า 1,200 ตารางเมตร | 400,000 | 400,000 | 400,000 | 400,000 | 400,000 | ร้อยละของจำนวนถนน คสล. เพิ่มขึ้น | ประชาชนมีถนนใช้ คมนาคมสะดวก | กองช่าง |
| 11 | โครงการก่อสร้างถนน คสล. หมู่ 7 -เส้นหน้าบ้านนายทองสมุทร ดวงพิมพ์ ไปถึงศาลาประชาคม | เพื่อให้ประชาชนในชุมชนมีถนนที่มีมาตรฐานใช้สำหรับการคมนาคมอย่างสะดวกและรวดเร็ว | ถนน คสล. กว้าง 6 ม. ยาว 200 ม. หนา 0.15 ม. พื้นที่คอนกรีตไม่น้อยกว่า 1,200 ตารางเมตร | 400,000 | 400,000 | 400,000 | 400,000 | 400,000 | ร้อยละของจำนวนถนน คสล. เพิ่มขึ้น | ประชาชนมีถนนใช้ คมนาคมสะดวก | กองช่าง |
| 12 | โครงการก่อสร้างถนน คสล. หมู่ 8 -เส้นบ้านผู้ใหญ่บ้าน นายชนะภัย เวียง | เพื่อให้ประชาชนในชุมชนมีถนนที่มีมาตรฐานใช้สำหรับการคมนาคมอย่างสะดวกและรวดเร็ว | ถนน คสล. กว้าง 6 ม. ยาว 200 ม. หนา 0.15 ม. พื้นที่คอนกรีตไม่น้อยกว่า 1,200 ตารางเมตร | 400,000 | 400,000 | 400,000 | 400,000 | 400,000 | ร้อยละของจำนวนถนน คสล. เพิ่มขึ้น | ประชาชนมีถนนใช้ คมนาคมสะดวก | กองช่าง |
| 13 | โครงการซ่อมแซมฝารางระบายน้ำ คสล. หมู่ 1-9 | เพื่อให้ประชาชนมีความสะดวกและปลอดภัยจากการที่ฝารางระบายน้ำชำรุด | หมู่ 1-9 | 200,000 | 200,000 | 200,000 | 200,000 | 200,000 | ร้อยละของจำนวนฝารางระบายน้ำถูกซ่อมแซมเพิ่มขึ้น | ประชาชนมีความ สะดวกและปลอดภัย | กองช่าง |
| 14 | โครงการก่อสร้างรางระบายน้ำ คสล. ภายในหมู่บ้าน หมู่ที่ 1-9 ตำบลวังทอง | เพื่อให้ประชาชนในชุมชนมีรางระบายน้ำ คสล. ได้มาตรฐานน้ำไม่ท่วมขัง | ระยะทาง 168 เมตร | 500,000 | 500,000 | 500,000 | 500,000 | 500,000 | ร้อยละของจำนวนรางระบายน้ำ คสล. เพิ่มขึ้น | มีรางระบายน้ำ คสล. ระบายน้ำได้ สะดวกปลอดภัย | กองช่าง |
| 15 | โครงการก่อสร้างรางระบายน้ำ คสล. หมู่ 1 -เส้นบ้านยายสอไปถึงคุ้ม รพสต. | เพื่อให้ประชาชนในชุมชนมีรางระบายน้ำ คสล. ได้มาตรฐานน้ำไม่ท่วมขัง | ระยะทาง 168 เมตร | 500,000 | 500,000 | 500,000 | 500,000 | 500,000 | ร้อยละของจำนวนรางระบายน้ำ คสล. เพิ่มขึ้น | มีรางระบายน้ำ คสล. ระบายน้ำได้ สะดวกปลอดภัย | กองช่าง |

| ที่ | โครงการ/กิจกรรม | วัตถุประสงค์ | เป้าหมาย (ผลผลิตของโครงการ) | งบประมาณ | | | | | ตัวชี้วัด (KPI) | ผลที่คาดว่าจะได้รับ | หน่วยงาน ที่รับผิดชอบ |
|-----|--|---|---|---------------|---------------|---------------|---------------|---------------|---|---|--------------------------|
| | | | | 2566 (บาท) | 2567 (บาท) | 2568 (บาท) | 2569 (บาท) | 2570 (บาท) | | | |
| 16 | โครงการก่อสร้างรางระบายน้ำ คสล. หมู่ 3 -เส้นหน้าบ้านพ่อผองไปหน้าบ้านนายปุ่น | เพื่อให้ประชาชนในชุมชนมี รางระบายน้ำ คสล. ได้มาตรฐานน้ำไม่ท่วมขัง | ระยะทาง 168 เมตร | 500,000 | 500,000 | 500,000 | 500,000 | 500,000 | ร้อยละของจำนวน รางระบายน้ำ คสล.เพิ่มขึ้น | มีรางระบายน้ำ คสล. ระบายน้ำได้ สะดวกปลอดภัย | กองช่าง |
| 17 | โครงการก่อสร้างรางระบายน้ำ คสล. หมู่ 4 -เส้นหน้าบ้านพ่อไสวไปถึงสิ้นสุดหมู่บ้าน | เพื่อให้ประชาชนในชุมชนมี รางระบายน้ำ คสล. ได้มาตรฐานน้ำไม่ท่วมขัง | ระยะทาง 168 เมตร | 500,000 | 500,000 | 500,000 | 500,000 | 500,000 | ร้อยละของจำนวน รางระบายน้ำ คสล.เพิ่มขึ้น | มีรางระบายน้ำ คสล. ระบายน้ำได้ สะดวกปลอดภัย | กองช่าง |
| 18 | โครงการก่อสร้างรางระบายน้ำ คสล. หมู่ 5 -เส้นรอบหมู่บ้าน | เพื่อให้ประชาชนในชุมชนมี รางระบายน้ำ คสล. ได้มาตรฐานน้ำไม่ท่วมขัง | หมู่ 5 | 500,000 | 500,000 | 500,000 | 500,000 | 500,000 | ร้อยละของจำนวน รางระบายน้ำ คสล.เพิ่มขึ้น | มีรางระบายน้ำ คสล. ระบายน้ำได้ สะดวกปลอดภัย | กองช่าง |
| 19 | โครงการก่อสร้างรางระบายน้ำ คสล. หมู่ 6 -เส้นรอบหมู่บ้าน | เพื่อให้ประชาชนในชุมชนมี รางระบายน้ำ คสล. ได้มาตรฐานน้ำไม่ท่วมขัง | หมู่ 6 | 500,000 | 500,000 | 500,000 | 500,000 | 500,000 | ร้อยละของจำนวน รางระบายน้ำ คสล.เพิ่มขึ้น | มีรางระบายน้ำ คสล. ระบายน้ำได้ สะดวกปลอดภัย | กองช่าง |
| 20 | โครงการก่อสร้างถนนลูกรัง หมู่ 1-9 | เพื่อให้ประชาชนเดินทาง สะดวกและปลอดภัย | ถนนลูกรัง กว้าง 6 เมตร ยาว 2,000 เมตร พร้อมเกรดเฉลี่ย | 300,000 | 300,000 | 300,000 | 300,000 | 300,000 | ร้อยละของจำนวน ถนนลูกรังเพิ่มขึ้น | ประชาชนมีถนนใช้ คมนาคมสะดวก | กองช่าง |
| 21 | โครงการก่อสร้างบล็อกคอนกรีต ฝายน้ำวัดวังดาราศรัทธาธรรม | เพื่อให้ประชาชนมีเส้นทาง คมนาคมได้สะดวก | 5 x 15 เมตร | 500,000 | 500,000 | 500,000 | 500,000 | 500,000 | ร้อยละของจำนวน บล็อกคอนกรีต ถูกสร้างเพิ่มขึ้น | ประชาชนใช้ คมนาคมสะดวก | กองช่าง |
| 22 | โครงการซ่อมแซมบล็อกคอนกรีต หมู่ 4,5,6 | เพื่อให้ประชาชนมีเส้นทาง คมนาคมได้สะดวก | 5 x 15 เมตร | 250,000 | 250,000 | 250,000 | 250,000 | 250,000 | ร้อยละของจำนวน บล็อกคอนกรีต ถูกซ่อมแซมเพิ่มขึ้น | ประชาชนใช้ คมนาคมสะดวก | กองช่าง |

| ที่ | โครงการ/กิจกรรม | วัตถุประสงค์ | เป้าหมาย (ผลผลิตของโครงการ) | งบประมาณ | | | | | ตัวชี้วัด (KPI) | ผลที่คาดว่าจะ ได้รับ | หน่วยงาน ที่รับผิดชอบ |
|-----|--|---|--------------------------------|---------------|---------------|---------------|---------------|---------------|--|--|--------------------------|
| | | | | 2566 (บาท) | 2567 (บาท) | 2568 (บาท) | 2569 (บาท) | 2570 (บาท) | | | |
| 23 | โครงการซ่อมแซมรางระบายน้ำ คสล. หมู่ 1-9 | เพื่อให้ประชาชนในชุมชนมี รางระบายน้ำ คสล. ได้มาตรฐานน้ำไม่ท่วมขัง | หมู่ 1,2,3,4,5,6,7,8,9 | 500,000 | 500,000 | 500,000 | 500,000 | 500,000 | ร้อยละของจำนวน รางระบายน้ำถูก ซ่อมแซมเพิ่มขึ้น | มีรางระบายน้ำ คสล. ระบายน้ำได้ สะดวก | กองช่าง |
| 24 | โครงการปรับปรุงซ่อมแซมถนนลูกรัง หมู่ 1-9 | เพื่อให้ประชาชนเดินทาง สะดวกปลอดภัย | ระยะทาง 1,065 เมตร | 300,000 | 300,000 | 300,000 | 300,000 | 300,000 | ร้อยละของจำนวน ถนนลูกรังถูก ซ่อมแซมเพิ่มขึ้น | ประชาชนมีถนนใช้ คมนาคมสะดวก | กองช่าง |
| 25 | โครงการปรับปรุงซ่อมแซมถนนลูกรัง หมู่ 2 -เส้นทางไปภูกระแต | เพื่อให้ประชาชนเดินทาง สะดวกปลอดภัย | ระยะทาง 1,065 เมตร | 300,000 | 300,000 | 300,000 | 300,000 | 300,000 | ร้อยละของจำนวน ถนนลูกรังถูก ซ่อมแซมเพิ่มขึ้น | ประชาชนมีถนนใช้ คมนาคมสะดวก | กองช่าง |
| 26 | โครงการปรับปรุงซ่อมแซมถนนลูกรัง หมู่ 1 -เส้นทางไปวัดป่าดอนธาตุ | เพื่อให้ประชาชนเดินทาง สะดวกปลอดภัย | ระยะทาง 1,065 เมตร | 300,000 | 300,000 | 300,000 | 300,000 | 300,000 | ร้อยละของจำนวน ถนนลูกรังถูก ซ่อมแซมเพิ่มขึ้น | ประชาชนมีถนนใช้ คมนาคมสะดวก | กองช่าง |
| 27 | โครงการปรับปรุงซ่อมแซมถนนลูกรัง หมู่ 7 -เส้นทางน้ำดื่มวงน้ำแชบ ไปถึง นางนางทองจันทร์ ผาอินทร์ | เพื่อให้ประชาชนเดินทาง สะดวกปลอดภัย | ระยะทาง 1,065 เมตร | 300,000 | 300,000 | 300,000 | 300,000 | 300,000 | ร้อยละของจำนวน ถนนลูกรังถูก ซ่อมแซมเพิ่มขึ้น | ประชาชนมีถนนใช้ คมนาคมสะดวก | กองช่าง |
| 28 | โครงการปรับปรุงซ่อมแซมถนนลูกรัง หมู่ 7 -เส้นทางจากบ้านนางสุรย์ ไปถึง นายทองใส | เพื่อให้ประชาชนเดินทาง สะดวกปลอดภัย | ระยะทาง 1,065 เมตร | 300,000 | 300,000 | 300,000 | 300,000 | 300,000 | ร้อยละของจำนวน ถนนลูกรังถูก ซ่อมแซมเพิ่มขึ้น | ประชาชนมีถนนใช้ คมนาคมสะดวก | กองช่าง |

| ที่ | โครงการ/กิจกรรม | วัตถุประสงค์ | เป้าหมาย (ผลผลิตของโครงการ) | งบประมาณ | | | | | ตัวชี้วัด (KPI) | ผลที่คาดว่าจะได้รับ | หน่วยงาน ที่รับผิดชอบ |
|-----|--|---|--------------------------------|---------------|---------------|---------------|---------------|---------------|---|--|--------------------------|
| | | | | 2566 (บาท) | 2567 (บาท) | 2568 (บาท) | 2569 (บาท) | 2570 (บาท) | | | |
| 29 | โครงการปรับปรุงซ่อมแซมถนนลูกรัง หมู่ 9 -เส้นไปโนนยาง | เพื่อให้ประชาชนเดินทาง สะดวกปลอดภัย | ระยะทาง 1,065 เมตร | 300,000 | 300,000 | 300,000 | 300,000 | 300,000 | ร้อยละของจำนวน ถนนลูกรังถูก ซ่อมแซมเพิ่มขึ้น | ประชาชนมีถนนใช้ คมนาคมสะดวก | กองช่าง |
| 30 | โครงการปรับปรุงซ่อมแซมถนน คสล. หมู่ 1 - 9 | เพื่อให้ประชาชนเดินทาง สะดวกปลอดภัย | ระยะทาง 1,065 เมตร | 300,000 | 300,000 | 300,000 | 300,000 | 300,000 | ร้อยละของจำนวน ถนนลูกรัง คสล.ถูก ซ่อมแซมเพิ่มขึ้น | ประชาชนมีถนนใช้ คมนาคมสะดวก | กองช่าง |
| 31 | โครงการปรับปรุงซ่อมแซมถนน คสล. หมู่ 6 -เส้นศาลาประชาคมไปหน้าวัดวังแสนสุข | เพื่อให้ประชาชนเดินทาง สะดวกปลอดภัย | ระยะทาง 1,065 เมตร | 300,000 | 300,000 | 300,000 | 300,000 | 300,000 | ร้อยละของจำนวน ถนนลูกรัง คสล.ถูก ซ่อมแซมเพิ่มขึ้น | ประชาชนมีถนนใช้ คมนาคมสะดวก | กองช่าง |
| 32 | โครงการปรับปรุงซ่อมแซมถนน คสล. หมู่ 6 -เส้นรอบหมู่บ้าน | เพื่อให้ประชาชนเดินทาง สะดวกปลอดภัย | ระยะทาง 1,065 เมตร | 300,000 | 300,000 | 300,000 | 300,000 | 300,000 | ร้อยละของจำนวน ถนนลูกรัง คสล.ถูก ซ่อมแซมเพิ่มขึ้น | ประชาชนมีถนนใช้ คมนาคมสะดวก | กองช่าง |
| 33 | โครงการปรับปรุงซ่อมแซมถนน คสล. หมู่ 7 -เส้นบ้านนางบุญล้วนไปถึง บ้านนายบุญทัน วาระคำ | เพื่อปรับปรุงยกระดับถนน ให้ประชาชนเดินทางสะดวก | ระยะทาง 1,065 เมตร | 300,000 | 300,000 | 300,000 | 300,000 | 300,000 | ร้อยละของจำนวน ถนนลูกรัง คสล.ถูก ซ่อมแซมเพิ่มขึ้น | ประชาชนมีถนนใช้ คมนาคมสะดวก | กองช่าง |
| 34 | โครงการก่อสร้างลานกีฬา อบต.แห่งใหม่ | เพื่อให้ประชาชนมีสนามกลาง ลานกีฬา | สนามกลางลานกีฬา อบต.วังทอง | 500,000 | 500,000 | 500,000 | 500,000 | 500,000 | ร้อยละของจำนวน ลานกีฬาเพิ่มขึ้น | ประชาชนมีลาน กีฬาออกกำลังกาย | กองช่าง |
| 35 | โครงการก่อสร้างลาน คสล. อบต.แห่งใหม่ | เพื่ออำนวยความสะดวกให้กับ ประชาชนที่มาติดต่อราชการ | ลาน คสล. อบต.วังทอง | 500,000 | 500,000 | 500,000 | 500,000 | 500,000 | ร้อยละของจำนวน ลาน คสล.เพิ่มขึ้น | มีลาน คสล. อำนวยความสะดวกแก่ประชาชน | กองช่าง |

| ที่ | โครงการ/กิจกรรม | วัตถุประสงค์ | เป้าหมาย (ผลผลิตของโครงการ) | งบประมาณ | | | | | ตัวชี้วัด (KPI) | ผลที่คาดว่าจะได้รับ | หน่วยงาน ที่รับผิดชอบ |
|-----|--|---|---|---------------|---------------|---------------|---------------|---------------|--|--|--------------------------|
| | | | | 2566 (บาท) | 2567 (บาท) | 2568 (บาท) | 2569 (บาท) | 2570 (บาท) | | | |
| 36 | โครงการก่อสร้างอิมจันทร์ลานกีฬา อบต.แห่งใหม่ | เพื่อให้ประชาชนมีอิมจันทร์ ลานกีฬาสำหรับนั่งดูกีฬา | อิมจันทร์ลานกีฬา อบต.แห่งใหม่ | 500,000 | 500,000 | 500,000 | 500,000 | 500,000 | ร้อยละของจำนวน อิมจันทร์เพิ่มขึ้น | ประชาชนมีลาน กีฬาออกกำลังกาย | กองช่าง |
| 37 | โครงการปรับปรุงยกระดับถนน คสล. (น้ำท่วมถนน) หมู่ 6 -จุดกลางบ้าน -จุดหน้าวัด | เพื่ออำนวยความสะดวกให้แก่ ประชาชนที่สัญจรไปมา | ถนน คสล. กว้าง 4 เมตร ยาว 200 ม. หนา 0.15 ม. พื้นที่คอนกรีตไม่น้อยกว่า 800 ตารางเมตร | 50,000 | 50,000 | 50,000 | 50,000 | 50,000 | ร้อยละของถนน คสล.เพิ่มขึ้น | ประชาชนมีความ สะดวกสบายใน การสัญจรไปมา | กองช่าง |
| 38 | โครงการก่อสร้างลานเอนกประสงค์ รอบเมรุ หมู่ที่ 1,4,5 ตำบลวังทอง | เพื่ออำนวยความสะดวกในการ ฌาปนกิจ | พื้นที่ คสล.ไม่น้อยกว่า 825 ตารางเมตร | 50,000 | 50,000 | 50,000 | 50,000 | 50,000 | ร้อยละของพื้นที่ คสล.รอบเมรุเพิ่มขึ้น | ประชาชนได้รับความ สะดวกในการ ฌาปนกิจ | กองช่าง |
| 39 | โครงการก่อสร้างอาคารประกอบ. | เพื่อใช้จัดกิจกรรมต่างๆ | อาคารประกอบ อบต.วังทอง | 150,000 | 150,000 | 150,000 | 150,000 | 150,000 | ร้อยละของอาคาร ประกอบเพิ่มขึ้น | มีอาคารจัดกิจกรรม ต่างๆ | กองช่าง |
| 40 | โครงการก่อสร้างห้องน้ำสาธารณะ | เพื่อให้บริการประชาชน | ตามแบบมาตรฐานของ อบต. วังทอง | 1,000,000 | 1,000,000 | 1,000,000 | 1,000,000 | 1,000,000 | ร้อยละของจำนวน สาธารณะเพิ่มขึ้น | ประชาชนได้รับ ความสะดวก ในการใช้ห้องน้ำ | กองช่าง |
| 41 | โครงการก่อสร้างหอกระจายข่าว หมู่ 1-9 | เพื่อให้ประชาชนได้รับข้อมูล ข่าวสารอย่างทั่วถึง | ก่อสร้างตามแบบมาตรฐาน ของ อบต. | 900,000 | 900,000 | 900,000 | 900,000 | 900,000 | จำนวนหอกระจาย ข่าวได้มาตรฐาน | เพื่อให้ประชาชนได้ รับข้อมูลข่าวสาร อย่างทั่วถึง | กองช่าง |
| 42 | โครงการซ่อมแซมหอกระจายข่าว หมู่ 1-9 | เพื่อปรับปรุงหอกระจายข่าว ให้ใช้งานได้เป็นปกติ | ประชาชนได้รับข่าวสาร อย่างทั่วถึง | 100,000 | 100,000 | 100,000 | 100,000 | 100,000 | จำนวนหอกระจาย ข่าวได้รับการซ่อม แซมเพิ่มขึ้น | เพื่อให้บริการ ประชาชนได้อย่าง ครอบคลุม | กองช่าง |

| ที่ | โครงการ/กิจกรรม | วัตถุประสงค์ | เป้าหมาย (ผลผลิตของโครงการ) | งบประมาณ | | | | | ตัวชี้วัด (KPI) | ผลที่คาดว่าจะได้รับ | หน่วยงาน ที่รับผิดชอบ |
|-----|--|---|---|---------------|---------------|---------------|---------------|---------------|---|--------------------------------|--------------------------|
| | | | | 2566 (บาท) | 2567 (บาท) | 2568 (บาท) | 2569 (บาท) | 2570 (บาท) | | | |
| 43 | โครงการก่อสร้างศูนย์พัฒนาเด็กเล็ก หมู่ 1,4,5,7,8 | เพื่อให้มีสถานที่เรียนสำหรับเด็กก่อนเกณฑ์ และช่วยแบ่งเบาภาระการดูแลของผู้ปกครอง | ก่อสร้างศูนย์พัฒนาเด็กเล็กตามแบบมาตรฐานของ อบต. | 2,500,000 | 2,500,000 | 2,500,000 | 2,500,000 | 2,500,000 | มีศูนย์พัฒนาเด็กเล็กได้มาตรฐาน | มีศูนย์พัฒนาเด็กเล็กได้มาตรฐาน | กองช่าง |
| 44 | โครงการก่อสร้างถนน คสล. สายบ้านเหล่าหลวง ม.3 ไปบ้านวังสมบัติ ม.7 พร้อมติดตั้งโคมไฟถนนพลังงานแสงอาทิตย์แบบประกอบในชุดเดียวกัน | เพื่อให้ประชาชนได้รับความสะดวกในการสัญจรไปมา | ถนน คสล. กว้าง 5 ม. ยาว 3,100 ม. หนา 0.15 ม. ไหล่ทางลูกรังข้างละ 0.50 ม. พื้นที่ คสล. ไม่น้อยกว่า 15,500 ตร.ม. | 10,000,000 | 10,000,000 | 10,000,000 | 10,000,000 | 10,000,000 | ร้อยละของจำนวนถนน คสล. และโคมไฟถนนเพิ่มขึ้น | ประชาชนมีถนนใช้คมนาคมสะดวก | กองช่าง |
| 45 | โครงการก่อสร้างถนน คสล. สายบ้านกำแมด ม.5 ไปบ้านห้วยปลาโด (ตำบลบ้านดุง) พร้อมติดตั้งโคมไฟถนนพลังงานแสงอาทิตย์แบบประกอบในชุดเดียวกัน | เพื่อให้ประชาชนได้รับความสะดวกในการสัญจรไปมา | ถนน คสล. กว้าง 4 ม. ยาว 900 ม. หนา 0.15 ม. ไหล่ทางลูกรังข้างละ 0.50 ม. พื้นที่ คสล. ไม่น้อยกว่า 3,600 ตร.ม. | 5,000,000 | 5,000,000 | 5,000,000 | 5,000,000 | 5,000,000 | ร้อยละของจำนวนถนน คสล. และโคมไฟถนนเพิ่มขึ้น | ประชาชนมีถนนใช้คมนาคมสะดวก | กองช่าง |
| 46 | โครงการก่อสร้างถนน คสล. สายบ้านวังสมบัติ ม.7 ไปวัดบุญมาวาส พร้อมติดตั้งโคมไฟถนนพลังงานแสงอาทิตย์แบบประกอบในชุดเดียวกัน | เพื่อให้ประชาชนได้รับความสะดวกในการสัญจรไปมา | ถนน คสล. กว้าง 5 ม. ยาว 730 ม. หนา 0.15 ม. ไหล่ทางลูกรังข้างละ 0.50 ม. พื้นที่ คสล. ไม่น้อยกว่า 3,650 ม. | 5,000,000 | 5,000,000 | 5,000,000 | 5,000,000 | 5,000,000 | ร้อยละของจำนวนถนน คสล. และโคมไฟถนนเพิ่มขึ้น | ประชาชนมีถนนใช้คมนาคมสะดวก | กองช่าง |

| ที่ | โครงการ/กิจกรรม | วัตถุประสงค์ | เป้าหมาย (ผลผลิตของโครงการ) | งบประมาณ | | | | | ตัวชี้วัด (KPI) | ผลที่คาดว่าจะได้รับ | หน่วยงาน ที่รับผิดชอบ |
|-----|--|--|---|---------------|---------------|---------------|---------------|---------------|---|--------------------------------|--------------------------|
| | | | | 2566 (บาท) | 2567 (บาท) | 2568 (บาท) | 2569 (บาท) | 2570 (บาท) | | | |
| 47 | โครงการก่อสร้างถนน คสล. สายบ้านวังทอง ม.1 ไปวัดป่าดอนธาตุ พร้อมติดตั้งโคมไฟถนนพลังงานแสง อาทิตย์แบบประกอบในชุดเดียวกัน | เพื่อให้ประชาชนได้รับความ สะดวกในการสัญจรไปมา | ถนน คสล. กว้าง 5 ม. ยาว 1,900 ม. หน้า 0.15 ม. ไหล่ทางลูกรังข้างละ 0.50 ม. พื้นที่ คสล. ไม่น้อยกว่า 9,500 ตร.ม. | 10,000,000 | 10,000,000 | 10,000,000 | 10,000,000 | 10,000,000 | ร้อยละของจำนวน ถนน คสล. และ โคมไฟถนนเพิ่มขึ้น | ประชาชนมีถนนใช้ คมนาคมสะดวก | กองช่าง |
| 48 | โครงการก่อสร้างถนน คสล. สายบ้านวังทอง ม.1 ไปบ้านเหล่าหลวงใต้ หมู่ 8 พร้อมติดตั้งโคมไฟถนนพลังงานแสง อาทิตย์แบบประกอบในชุดเดียวกัน | เพื่อให้ประชาชนได้รับความ สะดวกในการสัญจรไปมา | ถนน คสล. กว้าง 5 ม. ยาว 2,370 ม. หน้า 0.15 ม. ไหล่ทางลูกรังข้างละ 0.50 ม. พื้นที่ คสล. ไม่น้อยกว่า 11,850 ตร.ม. | 10,000,000 | 10,000,000 | 10,000,000 | 10,000,000 | 10,000,000 | ร้อยละของจำนวน ถนน คสล. และ โคมไฟถนนเพิ่มขึ้น | ประชาชนมีถนนใช้ คมนาคมสะดวก | กองช่าง |

1.2 แนวทางการก่อสร้าง/ปรับปรุง/ซ่อมแซม บำรุงรักษา ระบบสาธารณูปโภค สาธารณูปการ และการจัดหาน้ำอุปโภคบริโภค

แบบ ผ 02

-แผนงานเคหะและชุมชน

| ที่ | โครงการ/กิจกรรม | วัตถุประสงค์ | เป้าหมาย (ผลผลิตของโครงการ) | งบประมาณ | | | | | ตัวชี้วัด (KPI) | ผลที่คาดว่าจะได้รับ | หน่วยงาน ที่รับผิดชอบ |
|-----|---|---|--------------------------------|---------------|---------------|---------------|---------------|---------------|--------------------------------|--|--------------------------|
| | | | | 2566 (บาท) | 2567 (บาท) | 2568 (บาท) | 2569 (บาท) | 2570 (บาท) | | | |
| 1 | โครงการก่อสร้างฐานรากพร้อมย้าย หลังคา หมู่ที่ 3,8 ตำบลวังทอง | เพื่อให้ราษฎรมีน้ำประปา ใช้อุปโภค บริโภค | หมู่ 3,8 | 200,000 | 200,000 | 200,000 | 200,000 | 200,000 | จำนวนประปาหมู่บ้านที่เพิ่มขึ้น | เพื่อให้ราษฎรมีน้ำ ประปาใช้อุปโภค บริโภค | กองช่าง |
| 2 | โครงการขยายเขตประปา หมู่ 1-9 | เพื่อให้ราษฎรมีน้ำประปา ใช้อุปโภค บริโภค | หมู่ 1,2,3,4,5,6,7,8,9 | 200,000 | 200,000 | 200,000 | 200,000 | 200,000 | จำนวนประปาหมู่บ้านที่เพิ่มขึ้น | เพื่อให้ราษฎรมีน้ำ ประปาใช้อุปโภค บริโภค | กองช่าง |
| 3 | โครงการซ่อมแซมบำรุงรักษา ระบบประปาหมู่บ้าน หมู่ 1-9 | เพื่อให้ราษฎรมีน้ำประปา ใช้อุปโภค บริโภค | หมู่ 1,2,3,4,5,6,7,8,9 | 200,000 | 200,000 | 200,000 | 200,000 | 200,000 | จำนวนประปาหมู่บ้านที่เพิ่มขึ้น | เพื่อให้ราษฎรมีน้ำ ประปาใช้อุปโภค บริโภค | กองช่าง |
| 4 | โครงการเปลี่ยนท่อประปาหมู่บ้าน หมู่ 1-9 | เพื่อให้ราษฎรมีน้ำประปา ใช้อุปโภค บริโภค | หมู่ 1-9 | 200,000 | 200,000 | 200,000 | 200,000 | 200,000 | จำนวนประปาหมู่บ้านที่เพิ่มขึ้น | เพื่อให้ราษฎรมีน้ำ ประปาใช้อุปโภค บริโภค | กองช่าง |
| 5 | โครงการซ่อมแซมหลังคาประปา | เพื่อให้ราษฎรมีน้ำประปา ใช้อุปโภค บริโภค | หมู่ 1,2,3,4,5,6,7,8,9 | 200,000 | 200,000 | 200,000 | 200,000 | 200,000 | จำนวนประปาหมู่บ้านที่เพิ่มขึ้น | เพื่อให้ราษฎรมีน้ำ ประปาใช้อุปโภค บริโภค | กองช่าง |
| 6 | โครงการก่อสร้างถังกรองน้ำ ประปาใต้ผิวดิน หมู่ 1-9 | เพื่อให้ราษฎรมีน้ำประปา ใช้อุปโภค บริโภค | หมู่ 1,2,3,4,5,6,7,8,9 | 200,000 | 200,000 | 200,000 | 200,000 | 200,000 | จำนวนประปาหมู่บ้านที่เพิ่มขึ้น | เพื่อให้ราษฎรมีน้ำ ประปาใช้อุปโภค บริโภค | กองช่าง |

| ที่ | โครงการ/กิจกรรม | วัตถุประสงค์ | เป้าหมาย (ผลผลิตของโครงการ) | งบประมาณ | | | | | ตัวชี้วัด (KPI) | ผลที่คาดว่าจะได้รับ | หน่วยงาน ที่รับผิดชอบ |
|-----|--|---|---|---------------|---------------|---------------|---------------|---------------|--|--|--------------------------|
| | | | | 2566 (บาท) | 2567 (บาท) | 2568 (บาท) | 2569 (บาท) | 2570 (บาท) | | | |
| 7 | โครงการก่อสร้างแท้งค์น้ำพร้อมถัง หมู่ 1-9 | เพื่อให้ราษฎรมีน้ำประปา ใช้อุปโภค บริโภค | หมู่ 1,2,3,4,5,6,7,8,9 | 200,000 | 200,000 | 200,000 | 200,000 | 200,000 | จำนวนประปาหมู่บ้านที่เพิ่มขึ้น | เพื่อให้ราษฎรมีน้ำ ประปาใช้อุปโภค บริโภค | กองช่าง |
| 8 | โครงการขุดเจาะบ่อบาดาลพร้อม ติดตั้งซั้มเมิร์ท หมู่ที่ 1-9 ตำบลวังทอง | เพื่อให้ราษฎรมีน้ำประปา ใช้อุปโภค บริโภค | หมู่ 1,2,3,4,5,6,7,8,9 | 200,000 | 200,000 | 200,000 | 200,000 | 200,000 | จำนวนประปาหมู่บ้านที่เพิ่มขึ้น | เพื่อให้ราษฎรมีน้ำ ประปาใช้อุปโภค บริโภค | กองช่าง |
| 9 | โครงการก่อสร้างรั้วตาข่ายรอบ สระน้ำประปา หมู่ 4,9 | เพื่อสร้างความปลอดภัย ให้กับราษฎรในพื้นที่ | หมู่ 4,9 | 200,000 | 200,000 | 200,000 | 200,000 | 200,000 | ร้อยละความปลอดภัยราษฎรเพิ่ม มากขึ้น | ราษฎรมีความ ปลอดภัยมากขึ้น | กองช่าง |
| 10 | โครงการขุดเจาะบ่อบาดาล เพื่ออุปโภค บริโภค ภายใน หมู่บ้านพร้อมระบบประปา | เพื่อให้ราษฎรมีน้ำประปา ใช้อุปโภค บริโภค | หมู่ 1,2,3,4,5,6,7,8,9 | 200,000 | 200,000 | 200,000 | 200,000 | 200,000 | จำนวนประปาหมู่บ้านที่เพิ่มขึ้น | เพื่อให้ราษฎรมีน้ำ ประปาใช้อุปโภค บริโภค | กองช่าง |
| 11 | โครงการจัดซื้อซั้มเมิร์ท หมู่ 1-9 | เพื่อให้ราษฎรมีน้ำประปา ใช้อุปโภค บริโภค | หมู่ 1,2,3,4,5,6,7,8,9 | 200,000 | 200,000 | 200,000 | 200,000 | 200,000 | จำนวนประปาหมู่บ้านที่เพิ่มขึ้น | เพื่อให้ราษฎรมีน้ำ ประปาใช้อุปโภค บริโภค | กองช่าง |
| 12 | โครงการติดตั้งหอดังระบบประปา หมู่บ้าน หมู่ที่ 1-9 ตำบลวังทอง | เพื่อให้ราษฎรมีน้ำประปา ใช้อุปโภค บริโภค | หมู่ 1,2,3,4,5,6,7,8,9 | 200,000 | 200,000 | 200,000 | 200,000 | 200,000 | จำนวนประปาหมู่บ้านที่เพิ่มขึ้น | เพื่อให้ราษฎรมีน้ำ ประปาใช้อุปโภค บริโภค | กองช่าง |
| 13 | โครงการก่อสร้างอาคารเอนก ประสงค์ อบต. | เพื่อให้มีห้องประชุม | มีสถานที่ให้บริการ ประชาชนอย่างทั่วถึง | 2,000,000 | 2,000,000 | 2,000,000 | 2,000,000 | 2,000,000 | จำนวนอาคาร เอนกประสงค์ที่ได้ มาตรฐาน | มีสถานที่ให้บริการ ประชาชน | กองช่าง |

| ที่ | โครงการ/กิจกรรม | วัตถุประสงค์ | เป้าหมาย (ผลผลิตของโครงการ) | งบประมาณ | | | | | ตัวชี้วัด (KPI) | ผลที่คาดว่าจะ ได้รับ | หน่วยงาน ที่รับผิดชอบ |
|-----|---|---|---------------------------------|---------------|---------------|---------------|---------------|---------------|------------------------------------|---|--------------------------|
| | | | | 2566 (บาท) | 2567 (บาท) | 2568 (บาท) | 2569 (บาท) | 2570 (บาท) | | | |
| 14 | โครงการซ่อมแซมศาลาประชาคม หมู่ 1-9 | เพื่อให้ประชาชนมีสถานที่ประชุมประชาคมหมู่บ้าน | หมู่ 1-9 | 300,000 | 300,000 | 300,000 | 300,000 | 300,000 | จำนวนศาลาประชาคม 1-9 หลัง | ศาลาประชาคมได้รับการซ่อมแซม | กองช่าง |
| 15 | โครงการปรับปรุงถังน้ำสูง ศูนย์ศิลปาชีพบ้านกำแมด | เพื่อให้ราษฎรมีน้ำใช้อุปโภคและบริโภค | ปริมาตร 12 ลูกบาศก์เมตร | 350,000 | 350,000 | 350,000 | 350,000 | 350,000 | 1 ถัง | เพื่อให้ราษฎรมีที่เก็บน้ำอุปโภคบริโภค | กองช่าง |
| 16 | โครงการก่อสร้างห้องน้ำ ศูนย์ศิลปาชีพบ้านกำแมด | เพื่อให้มีห้องน้ำสาธารณะไว้อำนวยความสะดวก | ขนาด 2 x 16 เมตร จำนวน 3 จุด | 300,000 | 300,000 | 300,000 | 300,000 | 300,000 | 4 ห้อง | มีห้องน้ำอำนวยความสะดวกให้กับประชาชน | กองช่าง |
| 17 | โครงการปรับปรุงซ่อมแซมห้องน้ำ ศาลาประชาคม | เพื่อให้มีห้องน้ำสาธารณะไว้อำนวยความสะดวก | หมู่ 1,2,3,4,5,6,7,8,9 | 30,000 | 30,000 | 30,000 | 30,000 | 30,000 | 1 ห้อง | มีห้องน้ำอำนวยความสะดวกให้กับประชาชน | กองช่าง |
| 18 | โครงการซ่อมแซมศาลากลางน้ำ วัดวังดาราศรีธรรม หมู่ 2 | เพื่อปรับปรุงศาลากลางน้ำให้แข็งแรงและมีภูมิทัศน์ที่สวยงาม | ขนาด 3 x 4 เมตร | 300,000 | 300,000 | 300,000 | 300,000 | 300,000 | 1 หลัง | ศาลากลางน้ำแข็งแรงและมีภูมิทัศน์ที่สวยงาม | กองช่าง |
| 19 | โครงการขยายเขตไฟฟ้าแสงสว่างตามถนนภายในหมู่บ้านและพื้นที่สาธารณะ | เพื่อให้ประชาชนมีไฟฟ้าส่องสว่าง | หมู่ 1,2,3,4,5,6,7,8,9 | 300,000 | 300,000 | 300,000 | 300,000 | 300,000 | จำนวนครัวเรือนได้ใช้ไฟฟ้าเพิ่มขึ้น | ประชาชนมีไฟฟ้าใช้ | กองช่าง |
| 20 | โครงการขยายเขตไฟฟ้าภายในหมู่บ้าน หมู่ 1-9 | เพื่อให้ประชาชนมีไฟฟ้าใช้ในครัวเรือน | หมู่ 1-9 | 300,000 | 300,000 | 300,000 | 300,000 | 300,000 | จำนวนครัวเรือนได้ใช้ไฟฟ้าเพิ่มขึ้น | ประชาชนมีไฟฟ้าใช้ | กองช่าง |
| 21 | โครงการขยายเขตไฟฟ้าแรงต่ำ หมู่ 1 -เส้นแยกวัดป่าดอนธาตุไปบ่อขยะ | เพื่อให้ประชาชนมีไฟฟ้าใช้ในครัวเรือน | หมู่ 1 | 300,000 | 300,000 | 300,000 | 300,000 | 300,000 | ร้อยละของจำนวนเขตไฟฟ้าเพิ่มขึ้น | ประชาชนมีไฟฟ้าใช้ | กองช่าง |

| ที่ | โครงการ/กิจกรรม | วัตถุประสงค์ | เป้าหมาย (ผลผลิตของโครงการ) | งบประมาณ | | | | | ตัวชี้วัด (KPI) | ผลที่คาดว่าจะ ได้รับ | หน่วยงาน ที่รับผิดชอบ |
|-----|--|---------------------------|--------------------------------|---------------|---------------|---------------|---------------|---------------|--|-------------------------|--------------------------|
| | | | | 2566 (บาท) | 2567 (บาท) | 2568 (บาท) | 2569 (บาท) | 2570 (บาท) | | | |
| 22 | โครงการขยายเขตไฟฟ้าแรงต่ำ หมู่ 3 -เส้นบ้านเหล่าหลวงไปบ้านวังสมบัติเหนือ | เพื่อให้ประชาชนมีไฟฟ้าใช้ | หมู่ 3,7 | 300,000 | 300,000 | 300,000 | 300,000 | 300,000 | จำนวนครัวเรือนได้ ใช้ไฟฟ้าเพิ่มขึ้น | ประชาชนมีไฟฟ้าใช้ | กองช่าง |
| 23 | โครงการขยายเขตไฟฟ้าแรงต่ำ หมู่ 3 -เส้นบ้านเหล่าหลวงไปบ้านทรัพย์สมบูรณ์ | เพื่อให้ประชาชนมีไฟฟ้าใช้ | หมู่ 3 | 300,000 | 300,000 | 300,000 | 300,000 | 300,000 | จำนวนครัวเรือนได้ ใช้ไฟฟ้าเพิ่มขึ้น | ประชาชนมีไฟฟ้าใช้ | กองช่าง |
| 24 | โครงการขยายเขตไฟฟ้าแรงต่ำ หมู่ 3 -เส้นบ้านเหล่าหลวงไปบ้านวังทองน้อย | เพื่อให้ประชาชนมีไฟฟ้าใช้ | หมู่ 3 | 300,000 | 300,000 | 300,000 | 300,000 | 300,000 | จำนวนครัวเรือนได้ ใช้ไฟฟ้าเพิ่มขึ้น | ประชาชนมีไฟฟ้าใช้ | กองช่าง |
| 25 | โครงการขยายเขตไฟฟ้าแรงต่ำ หมู่ 4 -เส้นศาลาประชาคม ม.4 ไปถึง บ้านนางผดุง นันทศรี | เพื่อให้ประชาชนมีไฟฟ้าใช้ | หมู่ 4 | 300,000 | 300,000 | 300,000 | 300,000 | 300,000 | จำนวนครัวเรือนได้ ใช้ไฟฟ้าเพิ่มขึ้น | ประชาชนมีไฟฟ้าใช้ | กองช่าง |
| 26 | โครงการขยายเขตไฟฟ้าแรงต่ำ หมู่ 4 -เส้นหน้าวัดสามัคคีเจริญธรรม ไปถึง นายนายสุรเวท แสงสี | เพื่อให้ประชาชนมีไฟฟ้าใช้ | หมู่ 4 | 300,000 | 300,000 | 300,000 | 300,000 | 300,000 | จำนวนครัวเรือนได้ ใช้ไฟฟ้าเพิ่มขึ้น | ประชาชนมีไฟฟ้าใช้ | กองช่าง |
| 27 | โครงการขยายเขตไฟฟ้าแรงต่ำ หมู่ 4 -เส้นสามแยกโคกช้าง ไปถึง สะพานลำห้วยทวน | เพื่อให้ประชาชนมีไฟฟ้าใช้ | หมู่ 4 | 300,000 | 300,000 | 300,000 | 300,000 | 300,000 | จำนวนครัวเรือนได้ ใช้ไฟฟ้าเพิ่มขึ้น | ประชาชนมีไฟฟ้าใช้ | กองช่าง |
| 28 | โครงการขยายเขตไฟฟ้าแรงต่ำ หมู่ 5 -เส้นบ้านกำเม็ดไปฝ่ายท่ามะนาว | เพื่อให้ประชาชนมีไฟฟ้าใช้ | หมู่ 5 | 300,000 | 300,000 | 300,000 | 300,000 | 300,000 | จำนวนครัวเรือนได้ ใช้ไฟฟ้าเพิ่มขึ้น | ประชาชนมีไฟฟ้าใช้ | กองช่าง |

| ที่ | โครงการ/กิจกรรม | วัตถุประสงค์ | เป้าหมาย (ผลผลิตของโครงการ) | งบประมาณ | | | | | ตัวชี้วัด (KPI) | ผลที่คาดว่าจะได้รับ | หน่วยงาน ที่รับผิดชอบ |
|-----|--|---------------------------|--------------------------------|---------------|---------------|---------------|---------------|---------------|------------------------------------|---------------------|--------------------------|
| | | | | 2566 (บาท) | 2567 (บาท) | 2568 (บาท) | 2569 (บาท) | 2570 (บาท) | | | |
| 29 | โครงการขยายเขตไฟฟ้าแรงต่ำ หมู่ 5 -เส้นตรงกันข้ามทางเข้า อบต.วังทอง | เพื่อให้ประชาชนมีไฟฟ้าใช้ | หมู่ 5 | 300,000 | 300,000 | 300,000 | 300,000 | 300,000 | จำนวนครัวเรือนได้ใช้ไฟฟ้าเพิ่มขึ้น | ประชาชนมีไฟฟ้าใช้ | กองช่าง |
| 30 | โครงการขยายเขตไฟฟ้าแรงต่ำ หมู่ 5 -เส้นรีลลอร์ทดอกกุณ ไปถึงลำห้วยอีโดตอนบน | เพื่อให้ประชาชนมีไฟฟ้าใช้ | หมู่ 5 | 300,000 | 300,000 | 300,000 | 300,000 | 300,000 | จำนวนครัวเรือนได้ใช้ไฟฟ้าเพิ่มขึ้น | ประชาชนมีไฟฟ้าใช้ | กองช่าง |
| 31 | โครงการขยายเขตไฟฟ้าแรงต่ำ หมู่ 6 -เส้นวัดป่าดอนธาตุไปฝายวังคางสูง | เพื่อให้ประชาชนมีไฟฟ้าใช้ | หมู่ 6 | 300,000 | 300,000 | 300,000 | 300,000 | 300,000 | จำนวนครัวเรือนได้ใช้ไฟฟ้าเพิ่มขึ้น | ประชาชนมีไฟฟ้าใช้ | กองช่าง |
| 32 | โครงการขยายเขตไฟฟ้าแรงต่ำ หมู่ 6 -เส้นศาลปู่เขียวไปหนองลาดควาย | เพื่อให้ประชาชนมีไฟฟ้าใช้ | หมู่ 6 | 300,000 | 300,000 | 300,000 | 300,000 | 300,000 | จำนวนครัวเรือนได้ใช้ไฟฟ้าเพิ่มขึ้น | ประชาชนมีไฟฟ้าใช้ | กองช่าง |
| 33 | โครงการขยายเขตไฟฟ้าแรงต่ำ หมู่ 7 -เส้นบ้านนางไทรไปถึงห้วยริมบอง | เพื่อให้ประชาชนมีไฟฟ้าใช้ | หมู่ 7 | 300,000 | 300,000 | 300,000 | 300,000 | 300,000 | จำนวนครัวเรือนได้ใช้ไฟฟ้าเพิ่มขึ้น | ประชาชนมีไฟฟ้าใช้ | กองช่าง |
| 34 | โครงการขยายเขตไฟฟ้าแรงต่ำ หมู่ 7 -เส้นวัดบุญมาวาสไปบ้านนางสุภีร์ | เพื่อให้ประชาชนมีไฟฟ้าใช้ | หมู่ 7 | 300,000 | 300,000 | 300,000 | 300,000 | 300,000 | จำนวนครัวเรือนได้ใช้ไฟฟ้าเพิ่มขึ้น | ประชาชนมีไฟฟ้าใช้ | กองช่าง |
| 35 | โครงการขยายเขตไฟฟ้าแรงต่ำ หมู่ 7 -เส้นบ้านนางรอดไปสระหลวง | เพื่อให้ประชาชนมีไฟฟ้าใช้ | หมู่ 7 | 300,000 | 300,000 | 300,000 | 300,000 | 300,000 | จำนวนครัวเรือนได้ใช้ไฟฟ้าเพิ่มขึ้น | ประชาชนมีไฟฟ้าใช้ | กองช่าง |
| 36 | โครงการขยายเขตไฟฟ้าแรงต่ำ หมู่ 7 -เส้นบ้านนางบัวจันทร์ไปนางนงนิภา นันทะ | เพื่อให้ประชาชนมีไฟฟ้าใช้ | หมู่ 7 | 300,000 | 300,000 | 300,000 | 300,000 | 300,000 | จำนวนครัวเรือนได้ใช้ไฟฟ้าเพิ่มขึ้น | ประชาชนมีไฟฟ้าใช้ | กองช่าง |

| ที่ | โครงการ/กิจกรรม | วัตถุประสงค์ | เป้าหมาย (ผลผลิตของโครงการ) | งบประมาณ | | | | | ตัวชี้วัด (KPI) | ผลที่คาดว่าจะได้รับ | หน่วยงาน ที่รับผิดชอบ |
|-----|---|---------------------------|--------------------------------|---------------|---------------|---------------|---------------|---------------|------------------------------------|---------------------|--------------------------|
| | | | | 2566 (บาท) | 2567 (บาท) | 2568 (บาท) | 2569 (บาท) | 2570 (บาท) | | | |
| 37 | โครงการขยายเขตไฟฟ้าแรงต่ำ หมู่ 7 -เส้นนายด่าน บาลี ไปบ้านเหล่าหลวง | เพื่อให้ประชาชนมีไฟฟ้าใช้ | หมู่ 7 | 300,000 | 300,000 | 300,000 | 300,000 | 300,000 | จำนวนครัวเรือนได้ใช้ไฟฟ้าเพิ่มขึ้น | ประชาชนมีไฟฟ้าใช้ | กองช่าง |
| 38 | โครงการขยายเขตไฟฟ้าแรงต่ำ หมู่ 7 -เส้นโรงน้ำดื่มวังน้ำแซบ ไปนางทองจันทร์ ผาอินทร์ | เพื่อให้ประชาชนมีไฟฟ้าใช้ | หมู่ 7 | 300,000 | 300,000 | 300,000 | 300,000 | 300,000 | จำนวนครัวเรือนได้ใช้ไฟฟ้าเพิ่มขึ้น | ประชาชนมีไฟฟ้าใช้ | กองช่าง |
| 39 | โครงการขยายเขตไฟฟ้าแรงต่ำ หมู่ 7 -เส้นบ้านนายถนอมไปวัดบุญมาวาส | เพื่อให้ประชาชนมีไฟฟ้าใช้ | หมู่ 7 | 300,000 | 300,000 | 300,000 | 300,000 | 300,000 | จำนวนครัวเรือนได้ใช้ไฟฟ้าเพิ่มขึ้น | ประชาชนมีไฟฟ้าใช้ | กองช่าง |
| 40 | โครงการขยายเขตไฟฟ้าแรงต่ำ หมู่ 8 -เส้นวัดเหล่าหลวงไปวัดป่าประชาวัง | เพื่อให้ประชาชนมีไฟฟ้าใช้ | หมู่ 8 | 300,000 | 300,000 | 300,000 | 300,000 | 300,000 | จำนวนครัวเรือนได้ใช้ไฟฟ้าเพิ่มขึ้น | ประชาชนมีไฟฟ้าใช้ | กองช่าง |
| 41 | โครงการขยายเขตไฟฟ้าแรงต่ำ หมู่ 9 -เส้นทางไปโนนยาง | เพื่อให้ประชาชนมีไฟฟ้าใช้ | หมู่ 9 | 300,000 | 300,000 | 300,000 | 300,000 | 300,000 | จำนวนครัวเรือนได้ใช้ไฟฟ้าเพิ่มขึ้น | ประชาชนมีไฟฟ้าใช้ | กองช่าง |
| 42 | โครงการขยายเขตไฟฟ้าแรงสูง หมู่ 7 -เส้นสามแยกบ้านวังสมบัติเหนือ ไปบ้านเหล่าหลวง | เพื่อให้ประชาชนมีไฟฟ้าใช้ | หมู่ 7 | 300,000 | 300,000 | 300,000 | 300,000 | 300,000 | จำนวนครัวเรือนได้ใช้ไฟฟ้าเพิ่มขึ้น | ประชาชนมีไฟฟ้าใช้ | กองช่าง |
| 43 | โครงการขยายเขตไฟฟ้าแรงสูง หมู่ 7 -เส้นบ้านเหล่าหลวงไปบ้านห้วยปลาโด | เพื่อให้ประชาชนมีไฟฟ้าใช้ | หมู่ 7 | 300,000 | 300,000 | 300,000 | 300,000 | 300,000 | จำนวนครัวเรือนได้ใช้ไฟฟ้าเพิ่มขึ้น | ประชาชนมีไฟฟ้าใช้ | กองช่าง |
| 44 | โครงการติดตั้งแผงโซล่าเซลล์ หมู่ 1-9 | เพื่อให้ประชาชนมีไฟฟ้าใช้ | หมู่ 1,2,3,4,5,6,7,8,9 | 300,000 | 300,000 | 300,000 | 300,000 | 300,000 | จำนวนครัวเรือนได้ใช้ไฟฟ้าเพิ่มขึ้น | ประชาชนมีไฟฟ้าใช้ | กองช่าง |

| ที่ | โครงการ/กิจกรรม | วัตถุประสงค์ | เป้าหมาย (ผลผลิตของโครงการ) | งบประมาณ | | | | | ตัวชี้วัด (KPI) | ผลที่คาดว่าจะได้รับ | หน่วยงาน ที่รับผิดชอบ |
|-----|--|--------------------------------------|--------------------------------|---------------|---------------|---------------|---------------|---------------|------------------------------------|------------------------|--------------------------|
| | | | | 2566 (บาท) | 2567 (บาท) | 2568 (บาท) | 2569 (บาท) | 2570 (บาท) | | | |
| 45 | โครงการติดตั้งไฟฟ้าแสงสว่างแบบโซล่าเซลล์รอบหมู่บ้าน | เพื่อให้ประชาชนมีไฟฟ้าแสงสว่างใช้ | หมู่ 1,2,3,4,5,6,7,8,9 | 300,000 | 300,000 | 300,000 | 300,000 | 300,000 | จำนวนครัวเรือนได้ใช้ไฟฟ้าเพิ่มขึ้น | ประชาชนมีไฟฟ้าใช้ | กองช่าง |
| 46 | โครงการติดตั้งระบบสูบน้ำประปาแบบโซล่าเซลล์ | เพื่อให้ประชาชนมีน้ำประปาใช้ | หมู่ 1,2,3,4,5,6,7,8,9 | 300,000 | 300,000 | 300,000 | 300,000 | 300,000 | จำนวนครัวเรือนได้ใช้ไฟฟ้าเพิ่มขึ้น | ประชาชนมีไฟฟ้าใช้ | กองช่าง |
| 47 | โครงการขยายเขตไฟฟ้าแรงต่ำ/แรงสูงเพื่อการเกษตร หมู่ 1-9 | เพื่อให้ประชาชนมีไฟฟ้าใช้ | หมู่ 1-9 | 250,000 | 250,000 | 250,000 | 250,000 | 250,000 | จำนวนครัวเรือนได้ใช้ไฟฟ้าเพิ่มขึ้น | ประชาชนมีไฟฟ้าใช้ | กองช่าง |
| 48 | โครงการติดตั้งขยายเขตไฟฟ้าแสงสว่างภายในตำบล หมู่ 1-9 | เพื่อให้มีแสงสว่างในการสัญจรไปมา | หมู่ 1,2,3,4,5,6,7,8,9 | 300,000 | 300,000 | 300,000 | 300,000 | 300,000 | จำนวนครัวเรือนได้ใช้ไฟฟ้าเพิ่มขึ้น | ประชาชนได้รับความสะดวก | กองช่าง |
| 49 | โครงการขยายเขตไฟฟ้าแรงต่ำ/แรงสูงพร้อมหม้อแปลง หมู่ 1-9 | เพื่อให้ประชาชนมีไฟฟ้าใช้ในครัวเรือน | หมู่ 1-9 | 100,000 | 100,000 | 100,000 | 100,000 | 100,000 | ร้อยละของจำนวนเขตไฟฟ้าเพิ่มขึ้น | ประชาชนมีไฟฟ้าใช้ | กองช่าง |
| 50 | โครงการขยายเขตไฟฟ้าแสงสว่างภายในหมู่บ้าน หมู่ 1-9 | เพื่อให้ประชาชนมีไฟฟ้าใช้ในครัวเรือน | หมู่ 1-9 | 100,000 | 100,000 | 100,000 | 100,000 | 100,000 | ร้อยละของจำนวนเขตไฟฟ้าเพิ่มขึ้น | ประชาชนมีไฟฟ้าใช้ | กองช่าง |
| 51 | โครงการขยายเขตไฟฟ้าแรงสูง/แรงต่ำพร้อมหม้อแปลงไฟฟ้าเพื่อการเกษตร หมู่ 1-9 | เพื่อให้ประชาชนมีไฟฟ้าใช้ในครัวเรือน | หมู่ 1-9 | 300,000 | 300,000 | 300,000 | 300,000 | 300,000 | ร้อยละของจำนวนเขตไฟฟ้าเพิ่มขึ้น | ประชาชนมีไฟฟ้าใช้ | กองช่าง |

| ที่ | โครงการ/กิจกรรม | วัตถุประสงค์ | เป้าหมาย (ผลผลิตของโครงการ) | งบประมาณ | | | | | ตัวชี้วัด (KPI) | ผลที่คาดว่าจะได้รับ | หน่วยงาน ที่รับผิดชอบ |
|-----|---|---|--------------------------------|---------------|---------------|---------------|---------------|---------------|---|---|--------------------------|
| | | | | 2566 (บาท) | 2567 (บาท) | 2568 (บาท) | 2569 (บาท) | 2570 (บาท) | | | |
| 52 | โครงการขยายกำลังหม้อแปลงไฟฟ้าชุมชนวัดป่าดอนธาตุ | เพื่อให้ประชาชนมีไฟฟ้าใช้ในครัวเรือนอย่างเพียงพอ | หมู่ 6 | 300,000 | 300,000 | 300,000 | 300,000 | 300,000 | ร้อยละของจำนวนเขตไฟฟ้าเพิ่มขึ้น | ประชาชนมีไฟฟ้าใช้ | กองช่าง |
| 53 | โครงการขยายเขตไฟฟ้าแสงสว่างรอบบริเวณศูนย์เรียนรู้ | เพื่อให้ประชาชนมีไฟฟ้าใช้ในครัวเรือน | จำนวน 25 จุด | 75,000 | 75,000 | 75,000 | 75,000 | 75,000 | ร้อยละของจำนวนเขตไฟฟ้าเพิ่มขึ้น | ประชาชนมีไฟฟ้าใช้ | กองช่าง |
| 54 | โครงการเปลี่ยนท่อเมนประปาหมู่บ้าน หมู่ 1-9 | เพื่อเปลี่ยนท่อเมนประปาหมู่บ้านไม่ให้มีปัญหาต่างๆ | ท่อเมนประปาหมู่บ้าน หมู่ 1-9 | 800,000 | 800,000 | 800,000 | 800,000 | 800,000 | ร้อยละของการเปลี่ยนท่อเมนประปาหมู่บ้านเพิ่มขึ้น | ท่อเมนประปาหมู่บ้านถูกเปลี่ยนเพื่อใช้งานให้สะดวก | กองช่าง |
| 55 | โครงการเพิ่มท่อสูบน้ำประปาหนองโคกกลาง | เพื่อเพิ่มท่อสูบน้ำประปาให้สะดวกแก่การสูบน้ำมากขึ้น | ท่อสูบน้ำประปา หมู่ 3 | 100,000 | 100,000 | 100,000 | 100,000 | 100,000 | ร้อยละของการเพิ่มท่อสูบน้ำประปาเพิ่มขึ้น | การสูบน้ำประปาสะดวกเพิ่มมากขึ้น | กองช่าง |
| 56 | โครงการก่อสร้างประปาหอสูง (แบบลูกบอล) หมู่ 4 | เพื่อสร้างหอประปาแบบลูกบอลไว้เก็บน้ำ | ประปาหอแบบลูกบอล หมู่ 4 | 400,000 | 400,000 | 400,000 | 400,000 | 400,000 | ร้อยละของประปาหอสูงเพิ่มขึ้น | ได้ประปาหอสูงแบบลูกบอล | กองช่าง |
| 57 | โครงการก่อสร้างประปาหอสูง (แบบลูกบอล) หมู่ 5 | เพื่อสร้างหอประปาแบบลูกบอลไว้เก็บน้ำ | ประปาหอแบบลูกบอล หมู่ 5 | 400,000 | 400,000 | 400,000 | 400,000 | 400,000 | ร้อยละของประปาหอสูงเพิ่มขึ้น | ได้ประปาหอสูงแบบลูกบอล | กองช่าง |
| 58 | โครงการก่อสร้างซ่อมแซมศาลาประชาคม หมู่ 1-9 | เพื่อให้ประชาชนได้ใช้ศาลาในการจัดกิจกรรมต่างๆ ของหมู่บ้าน | ก่อสร้างตามแบบมาตรฐานของ อบต. | 100,000 | 100,000 | 100,000 | 100,000 | 100,000 | จำนวนศาลาประชาคมที่ได้มาตรฐานเพิ่มขึ้น | เพื่อให้ประชาชนได้ใช้ศาลาในการจัดกิจกรรมต่างๆ ของหมู่บ้าน | กองช่าง |

| ที่ | โครงการ/กิจกรรม | วัตถุประสงค์ | เป้าหมาย (ผลผลิตของโครงการ) | งบประมาณ | | | | | ตัวชี้วัด (KPI) | ผลที่คาดว่าจะได้รับ | หน่วยงาน ที่รับผิดชอบ |
|-----|---|---|---|---------------|---------------|---------------|---------------|---------------|---|--|--------------------------|
| | | | | 2566 (บาท) | 2567 (บาท) | 2568 (บาท) | 2569 (บาท) | 2570 (บาท) | | | |
| 59 | โครงการก่อสร้างห้องน้ำเพิ่มเติม ที่ศูนย์เรียนรู้ฯ | เพื่อให้มีห้องน้ำไว้บริการ ประชาชน | ขนาด 2 x 10 เมตร | 150,000 | 150,000 | 150,000 | 150,000 | 150,000 | 4 หลัง | เพื่อให้ประชาชน มีห้องน้ำใช้เวลา จัดกิจกรรมต่างๆ | กองช่าง |
| 60 | โครงการก่อสร้างโดมประกอบพิธี ฌาปนกิจ วัดในตำบลวังทอง | เพื่อใช้เป็นที่ประกอบพิธี ฌาปนกิจและไว้คอยอำนวยความสะดวก ความสะดวกให้กับประชาชน | กว้าง 3 ม. ยาว 6 ม. | 100,000 | 100,000 | 100,000 | 100,000 | 100,000 | มีสถานที่ประกอบ พิธีฌาปนกิจได้ มาตรฐาน | มีสถานที่ประกอบ พิธีฌาปนกิจได้ มาตรฐานเพิ่มขึ้น | กองช่าง |
| 61 | โครงการก่อสร้างธนาคารชุมชน ชุมชน หมู่ 1-9 | เพื่อส่งเสริมประชาชนในพื้นที่ ที่มีความเป็นอยู่ที่ดีขึ้น | มีเงินทุนหมุนเวียนใน พื้นที่ | 600,000 | 600,000 | 600,000 | 600,000 | 600,000 | มีธนาคารชุมชน เพิ่มขึ้น | มีเงินทุนหมุนเวียน ในพื้นที่ | สำนักปลัด |
| 62 | โครงการก่อสร้างและต่อเติม โรงผลิตปุ๋ยชีวภาพ ม.1-9 | เพื่อให้ประชาชนมีปุ๋ยใช้เอง | เพื่อลดปัญหาการใช้ สารเคมี | 600,000 | 600,000 | 600,000 | 600,000 | 600,000 | โรงปุ๋ยได้รับการ ซ่อมแซม | เพื่อให้ประชาชนมี ปุ๋ยใช้เอง | กองช่าง |
| 63 | โครงการปรับปรุงภูมิทัศน์ สำนักงาน อบต.แห่งใหม่ | เพื่อปรับปรุงให้พื้นที่มีความ สวยงาม | พื้นที่ 9 ไร่ | 100,000 | 100,000 | 100,000 | 100,000 | 100,000 | มีพื้นที่ได้รับการ ปรับปรุงให้เกิด ความสวยงาม | สำนักงานมีความ สวยงาม | กองช่าง |
| 64 | โครงการติดตั้งไฟฟ้าแสงสว่างสนาม กีฬา (อบต.แห่งใหม่) | สำนักงานติดตั้งไฟฟ้าแสง สว่างรอบสนามกีฬา | 6 จุด | 100,000 | 100,000 | 100,000 | 100,000 | 100,000 | จำนวนเสาไฟฟ้า แสงสว่าง | เพื่อให้มีไฟฟ้าแสง สว่างให้ออกกำลังกาย และเล่นกีฬา ในช่วงเย็น | กองช่าง |
| 65 | โครงการปรับปรุงภูมิทัศน์ ภายในศูนย์เรียนรู้ฯ | เพื่อให้ภูมิทัศน์ภายใน ศูนย์เรียนรู้ฯ มีความสวยงาม | เพื่อสถานที่และสิ่งแวดล้อม ที่ดีขึ้น | 200,000 | 200,000 | 200,000 | 200,000 | 200,000 | ร้อยละของจำนวน ความพึงพอใจ เพิ่มขึ้น | เพื่อให้ศูนย์เรียนรู้ฯ มีภูมิทัศน์ที่สวยงาม | กองช่าง |

| ที่ | โครงการ/กิจกรรม | วัตถุประสงค์ | เป้าหมาย (ผลผลิตของโครงการ) | งบประมาณ | | | | | ตัวชี้วัด (KPI) | ผลที่คาดว่าจะได้รับ | หน่วยงาน ที่รับผิดชอบ |
|-----|---|--|---|---------------|---------------|---------------|---------------|---------------|--|---|--------------------------|
| | | | | 2566 (บาท) | 2567 (บาท) | 2568 (บาท) | 2569 (บาท) | 2570 (บาท) | | | |
| 66 | โครงการปรับปรุงและแก้ไข ที่สาธารณะ (หนองลาดควาย) | เพื่อให้พื้นที่สาธารณะ มีความเป็นระเบียบเรียบร้อย | เพื่อสถานที่และสิ่งแวดล้อม ที่ดีขึ้น | 200,000 | 200,000 | 200,000 | 200,000 | 200,000 | ร้อยละของจำนวน ความพึงพอใจ เพิ่มขึ้น | เพื่อให้ที่สาธารณะ มีภูมิทัศน์ที่สวยงาม เพิ่มขึ้น | กองช่าง |
| 67 | โครงการธนาคารน้ำใต้ดิน (ระบบเปิด) | เพื่อเติมน้ำใต้ดิน | หมู่ 1,2,3,4,5,6,7,8,9 กว้าง 40 ม. ยาว 50 ม. ลึก 4 ม. | 500,000 | 500,000 | 500,000 | 500,000 | 500,000 | มีธนาคารน้ำใต้ดิน มาตรฐานเพิ่มขึ้น | เพิ่มแหล่งน้ำต้นทุน | กองช่าง |
| 68 | โครงการธนาคารน้ำใต้ดิน (ระบบปิด) | เพื่อจัดการน้ำบนดินให้ลงใต้ดิน | หมู่ 1,2,3,4,5,6,7,8,9 ชุดบ่อขนาดเส้นผ่าศูนย์กลาง 0.50 - 0.60 ม. ความลึก 1.20 ม. | 1,800,000 | 1,800,000 | 1,800,000 | 1,800,000 | 1,800,000 | มีธนาคารน้ำใต้ดิน มาตรฐานเพิ่มขึ้น | เพิ่มแหล่งน้ำต้นทุน | กองช่าง |

ยุทธศาสตร์จังหวัดที่ 2 การส่งเสริมการพัฒนาเกษตรอุตสาหกรรม ยกกระดับมาตรฐานการผลิตสินค้าเกษตรปลอดภัยและเกษตรอินทรีย์

ยุทธศาสตร์การพัฒนาของ อปท. ในเขตจังหวัดที่ 2 ด้านการส่งเสริมการพัฒนาเกษตรอุตสาหกรรม ยกกระดับมาตรฐานการผลิตสินค้าเกษตรปลอดภัยและเกษตรอินทรีย์

2. ยุทธศาสตร์การพัฒนาด้านเศรษฐกิจชุมชน

แบบ ผ 02

2.1 แนวทางการส่งเสริมสนับสนุน และพัฒนาอาชีพ ตามความต้องการของประชาชนในท้องถิ่น

-แผนงานสร้างความเข้มแข็งของชุมชน

| ที่ | โครงการ/กิจกรรม | วัตถุประสงค์ | เป้าหมาย (ผลผลิตของโครงการ) | งบประมาณ | | | | | ตัวชี้วัด (KPI) | ผลที่คาดว่าจะได้รับ | หน่วยงาน ที่รับผิดชอบ |
|-----|--|--|---|---------------|---------------|---------------|---------------|---------------|------------------------------------|--|--------------------------|
| | | | | 2566 (บาท) | 2567 (บาท) | 2568 (บาท) | 2569 (บาท) | 2570 (บาท) | | | |
| 1 | โครงการจัดตั้งร้านค้าสหกรณ์ เพื่อการผลิตทางการเกษตร ครบวงจรในชุมชนตำบล หมู่ 1-9 | เพื่อให้ประชาชนได้มีการ บริหารจัดการร้านค้า สหกรณ์อย่างถูกต้อง | เพื่อให้ประชาชนได้ซื้อ สินค้าในราคาถูกและ มีตลาดรองรับผลผลิต ทางการเกษตร | 50,000 | 50,000 | 50,000 | 50,000 | 50,000 | จำนวนร้านค้า สหกรณ์ที่เพิ่มขึ้น | เพื่อให้ประชาชน มีส่วนร่วมและ มีเงินหมุนเวียน ภายในหมู่บ้าน | สำนักปลัด |
| 2 | โครงการศูนย์เรียนรู้แนวทาง เศรษฐกิจพอเพียงพระเจ้า หลานเธอพระกิติยภา | เพื่อให้ประชาชนในพื้นที่มี อาชีพเสริมหลังจากประกอบ อาชีพหลัก | เพื่อให้ประชาชนมีอาชีพ เสริมรายได้ให้แก่ครอบครัว | 100,000 | 100,000 | 100,000 | 100,000 | 100,000 | แปลงนาสาธิต เศรษฐกิจพอเพียง | เพื่อให้ประชาชนมี อาชีพเสริมรายได้ ให้แก่ครอบครัว | สำนักปลัด |
| 3 | โครงการส่งเสริมและสนับสนุน ประกอบอาชีพด้านการเกษตร ของราษฎร หมู่ 1-9 | เพื่อส่งเสริมและสนับสนุนให้ ประชาชนมีรายได้และอาชีพ เพิ่มขึ้น | เพื่อลดปัญหาการ ว่างงานของประชาชน และมีอาชีพที่มั่นคง สามารถสร้างรายได้ | 100,000 | 100,000 | 100,000 | 100,000 | 100,000 | มีอาชีพด้านการ เกษตรที่มั่นคง | เพื่อสร้างอาชีพ และก่อให้เกิดรายได้ เพิ่มขึ้น | สำนักปลัด |
| 4 | โครงการส่งเสริมศูนย์ศิลปาชีพ บ้านกำแมด | เพื่อส่งเสริมประชาชนในพื้นที่ ที่ให้มีความเป็นอยู่ที่ดีขึ้น | เพื่อพัฒนาความเป็นอยู่ ของประชาชนให้อยู่ ดีกินดี | 50,000 | 50,000 | 50,000 | 50,000 | 50,000 | ประชาชนน้อมนำ เศรษฐกิจพอเพียง | สร้างรายได้ให้ ประชาชนใน หมู่บ้าน | สำนักปลัด |

| ที่ | โครงการ/กิจกรรม | วัตถุประสงค์ | เป้าหมาย (ผลผลิตของโครงการ) | งบประมาณ | | | | | ตัวชี้วัด (KPI) | ผลที่คาดว่าจะได้รับ | หน่วยงาน ที่รับผิดชอบ |
|-----|--|---|---|---------------|---------------|---------------|---------------|---------------|---|---|--------------------------|
| | | | | 2566 (บาท) | 2567 (บาท) | 2568 (บาท) | 2569 (บาท) | 2570 (บาท) | | | |
| 5 | โครงการสนับสนุนตามพระราชดำริเศรษฐกิจพอเพียง หมู่ 1-9 | เพื่อส่งเสริมประชาชนในพื้นที่ให้มีความเป็นอยู่ที่ดีขึ้น | เพื่อพัฒนาความเป็นอยู่ของประชาชนให้อยู่ดีกินดีพอเพียงตามแนวพระราชดำริ | 400,000 | 400,000 | 400,000 | 400,000 | 400,000 | ประชาชนน้อมนำเศรษฐกิจพอเพียงเพิ่มขึ้น | เพื่อส่งเสริมประชาชนในพื้นที่ให้มีความเป็นอยู่ที่ดีขึ้น | สำนักปลัด |
| 6 | โครงการจัดตั้งชมรมแอโรบิก หมู่ 1-9 | เพื่อส่งเสริมให้ประชาชนออกกำลังกาย | เพื่อส่งเสริมให้ประชาชนออกกำลังกาย | 30,000 | 30,000 | 30,000 | 30,000 | 30,000 | เพื่อส่งเสริมให้ประชาชนออกกำลังกาย | เพื่อส่งเสริมให้ประชาชนออกกำลังกาย | สำนักปลัด |
| 7 | โครงการจัดซื้อเครื่องออกกำลังกาย หมู่ 1-9 | เพื่อส่งเสริมประชาชนให้ออกกำลังกายมีสุขภาพที่แข็งแรง | เพื่อส่งเสริมให้ประชาชนออกกำลังกาย | 100,000 | 100,000 | 100,000 | 100,000 | 100,000 | เพื่อส่งเสริมให้ประชาชนออกกำลังกาย | เพื่อส่งเสริมประชาชนในพื้นที่ให้มีความเป็นอยู่ที่ดีขึ้น | สำนักปลัด |
| 8 | โครงการขยายผลการพัฒนาหมู่บ้านเศรษฐกิจพอเพียงอย่างยั่งยืน "กินอิ่ม นอนอุ่น" | เพื่อส่งเสริมประชาชนในพื้นที่ให้มีความเป็นอยู่ที่ดีขึ้น | เพื่อส่งเสริมประชาชนในพื้นที่ให้มีความเป็นอยู่ที่ดีขึ้น | 100,000 | 100,000 | 100,000 | 100,000 | 100,000 | เพื่อส่งเสริมประชาชนในพื้นที่ให้มีความเป็นอยู่ที่ดีขึ้น | เพื่อส่งเสริมประชาชนในพื้นที่ให้มีความเป็นอยู่ที่ดีขึ้น | สำนักปลัด |
| 9 | โครงการหมู่บ้านทอผ้าเพื่อการท่องเที่ยววิถีชุมชน หมู่ 2,3,8 | เพื่อส่งเสริมประชาชนในพื้นที่ให้มีความเป็นอยู่ที่ดีขึ้น | เพื่อพัฒนาความเป็นอยู่ของประชาชนให้อยู่ดีกินดีพอเพียงตามแนวพระราชดำริ | 100,000 | 100,000 | 100,000 | 100,000 | 100,000 | เพื่อส่งเสริมประชาชนในพื้นที่ให้มีความเป็นอยู่ที่ดีขึ้น | เพื่อส่งเสริมประชาชนในพื้นที่ให้มีความเป็นอยู่ที่ดีขึ้น | สำนักปลัด |

| ที่ | โครงการ/กิจกรรม | วัตถุประสงค์ | เป้าหมาย (ผลผลิตของโครงการ) | งบประมาณ | | | | | ตัวชี้วัด (KPI) | ผลที่คาดว่าจะได้รับ | หน่วยงาน ที่รับผิดชอบ |
|-----|---|--|--|---------------|---------------|---------------|---------------|---------------|--|--|--------------------------|
| | | | | 2566 (บาท) | 2567 (บาท) | 2568 (บาท) | 2569 (บาท) | 2570 (บาท) | | | |
| 10 | โครงการส่งเสริมกลุ่มอาชีพ ทุกกลุ่มอาชีพในศูนย์เรียนรู้ฯ | เพื่อส่งเสริมสนับสนุนให้ ประชาชนมีรายได้และอาชีพ เพิ่มขึ้น | เพื่อลดปัญหาการว่างงาน ของประชาชนและมีอาชีพ ที่มั่นคง สามารถสร้างรายได้ เสริมให้กับครอบครัว | 100,000 | 100,000 | 100,000 | 100,000 | 100,000 | ร้อยละของจำนวน ความพึงพอใจ เพิ่มขึ้น | เพื่อสร้างอาชีพและ ก่อให้เกิดรายได้ เพิ่มขึ้น | สำนักปลัด |
| 11 | โครงการอุดหนุนกลุ่มอาชีพ ม.1-9 1.1 กลุ่มทอผ้า 1.2 กลุ่มผลิตภัณฑ์แมลงทับ 1.3 กลุ่มเลี้ยงปลา 1.4 กลุ่มเลี้ยงโค- กระบือ 1.5 กลุ่มเลี้ยงหมู 1.6 กลุ่มปุ๋ยชีวภาพ 1.7 กลุ่มผลิตภัณฑ์ 1 ตำบล 1.8 กลุ่มเลี้ยงเบ็ด และไก่ 1.9 กลุ่มตัดเย็บเสื้อผ้า | เพื่อให้ประชาชนในพื้นที่ได้ จัดตั้งกลุ่มอาชีพเพื่อสร้าง รายได้ให้กับครอบครัว | เพื่อลดปัญหา การว่าง งานในเขตพื้นที่ | 80,000 | 80,000 | 80,000 | 80,000 | 80,000 | จำนวนครั้งที่ได้รับ อุดหนุนการ ส่งเสริมอาชีพ | ครัวเรือนมีกลุ่ม อาชีพที่มั่นคงและ มีรายได้เสริมใน ครัวเรือน | สำนักปลัด |
| 12 | โครงการอุดหนุนกลุ่มออมทรัพย์ และกลุ่มออมทุนวันละบาท | เพื่อส่งเสริมประชาชนในพื้นที่ มีการออมทุน และสร้าง ความสามัคคีในชุมชน | มีทุนทรัพย์หมุนเวียนในกลุ่ม และในพื้นที่ | 20,000 | 20,000 | 20,000 | 20,000 | 20,000 | จำนวนเงินทุน ที่เพิ่มขึ้น | เพื่อส่งเสริม ประชาชนในพื้นที่ และสร้างการออม ทุนความสามัคคี ในชุมชน | สำนักปลัด |

| ที่ | โครงการ/กิจกรรม | วัตถุประสงค์ | เป้าหมาย (ผลผลิตของโครงการ) | งบประมาณ | | | | | ตัวชี้วัด (KPI) | ผลที่คาดว่าจะได้รับ | หน่วยงาน ที่รับผิดชอบ |
|-----|---|--|--|---------------|---------------|---------------|---------------|---------------|---|--|--------------------------|
| | | | | 2566 (บาท) | 2567 (บาท) | 2568 (บาท) | 2569 (บาท) | 2570 (บาท) | | | |
| 13 | โครงการสนับสนุนกลุ่มอาชีพและ วิสาหกิจชุมชนในตำบลวังทอง | เพื่อส่งเสริมการสร้างโอกาส สร้างอาชีพ สร้างรายได้ ของวิสาหกิจชุมชน และนำ ภูมิปัญญามาใช้ให้เกิดความ ยั่งยืน | การประกอบการของวิสาหกิจ ชุมชนที่ยั่งยืน อาทิ เช่น กลุ่มพานบายศรี กลุ่มผู้ประ กอบการร้านอาหาร กลุ่มผู้ ประกอบการที่พัก โรงแรม รีสอร์ท โฮมสเตย์ ฯลฯ | 500,000 | 500,000 | 500,000 | 500,000 | 500,000 | ร้อยละความพึงพอ ใจของกลุ่มวิสาหกิจ ชุมชนเพิ่มขึ้น | กลุ่มวิสาหกิจชุมชน ในตำบลได้รับการ สนับสนุนที่ดี | สำนักปลัด |
| 14 | โครงการสนับสนุนกลุ่มทอผ้า ภายในตำบล | เพื่อสนับสนุนกลุ่มทอผ้า ภายในตำบลเพื่อสร้างอาชีพ และรายได้ให้กับครอบครัว | เพื่อลดปัญหา การว่าง งานในเขตพื้นที่ | 80,000 | 80,000 | 80,000 | 80,000 | 80,000 | จำนวนครั้งที่ได้รับ สนับสนุนการ ส่งเสริมอาชีพ | ครัวเรือนมีกลุ่ม อาชีพที่มั่นคงและ มีรายได้เสริมใน | สำนักปลัด |

2.2 แนวทางการพัฒนา การพัฒนาส่งเสริมการเกษตร

แบบ ผ 02

-แผนงานการเกษตร

| ที่ | โครงการ/กิจกรรม | วัตถุประสงค์ | เป้าหมาย (ผลผลิตของโครงการ) | งบประมาณ | | | | | ตัวชี้วัด (KPI) | ผลที่คาดว่าจะได้รับ | หน่วยงาน ที่รับผิดชอบ |
|-----|--|---|--|---------------|---------------|---------------|---------------|---------------|--|--|--------------------------|
| | | | | 2566 (บาท) | 2567 (บาท) | 2568 (บาท) | 2569 (บาท) | 2570 (บาท) | | | |
| 1 | โครงการศึกษาเรียนรู้แนวทางเศรษฐกิจพอเพียงในพื้นที่อำเภอบ้านดุง | เพื่อส่งเสริมอาชีพและความเป็นอยู่ของประชาชนในพื้นที่ | คุณภาพชีวิตประชาชนดีขึ้น | 30,000 | 30,000 | 30,000 | 30,000 | 30,000 | จำนวนประชาชนเข้าร่วมเพิ่มมากขึ้น | เพื่อส่งเสริมอาชีพและความเป็นอยู่ของประชาชนในพื้นที่ | สำนักปลัด |
| 2 | โครงการส่งเสริมการจัดทำปุ๋ยชีวภาพเพื่อการผลิตของตำบล ม.1-9 | เพื่อให้ประชาชนได้มีความรู้ในการจัดทำปุ๋ยชีวภาพ | เพื่อให้ประชาชนมีกลุ่มและสามารถทำปุ๋ยชีวภาพใช้เองได้ | 50,000 | 50,000 | 50,000 | 50,000 | 50,000 | จำนวนประชาชนเข้าร่วมกิจกรรมเพิ่มขึ้น | เพื่อให้ประชาชนมีความรู้ในการทำปุ๋ยชีวภาพ | สำนักปลัด |
| 3 | โครงการอนุรักษ์พันธุ์ปลา ม.1-9 | เพื่อให้ประชาชนมีปลาไว้ในการบริโภค | อนุรักษ์พันธุ์ปลา | 20,000 | 20,000 | 20,000 | 20,000 | 20,000 | จำนวนพันธุ์ปลาที่เพิ่มขึ้น | เพื่อให้ประชาชนมีปลาในการบริโภค | สำนักปลัด |
| 4 | โครงการสนับสนุนคนต้นแบบ ม.1-9 | เพื่อส่งเสริมคนต้นแบบตำบลวังทอง ในโครงการ (เพื่อนพึ่งภัยยามยาก) | ประชาชนสามารถพึ่งตนเองได้ | 900,000 | 900,000 | 900,000 | 900,000 | 900,000 | จำนวนคนต้นแบบได้รับการอุดหนุนเพิ่มขึ้น | เพื่อส่งเสริมคนต้นแบบตำบลวังทอง ในโครงการ(เพื่อนพึ่งภัยยามยาก) | สำนักปลัด |

2.3 แนวทางการส่งเสริมสนับสนุนและพัฒนาผลิตภัณฑ์ OTOP ให้มีคุณภาพและเพิ่มช่องทางการจัดจำหน่าย

แบบ ผ 02

-แผนงานสร้างความเข้มแข็งของชุมชน

| ที่ | โครงการ/กิจกรรม | วัตถุประสงค์ | เป้าหมาย (ผลผลิตของโครงการ) | งบประมาณ | | | | | ตัวชี้วัด (KPI) | ผลที่คาดว่าจะได้รับ | หน่วยงาน ที่รับผิดชอบ |
|-----|--|--|--|---------------|---------------|---------------|---------------|---------------|--|--|--------------------------|
| | | | | 2566 (บาท) | 2567 (บาท) | 2568 (บาท) | 2569 (บาท) | 2570 (บาท) | | | |
| 1 | โครงการสนับสนุนส่งเสริมกลุ่มอาชีพคนต้นแบบและพัฒนา OTOP เช่น 1.1 กลุ่มแปรรูปอาหาร 1.2 กลุ่มทอผ้าพื้นเมือง 1.3 กลุ่มผลิตภัณฑ์แมลงทับ 1.4 กลุ่มจักสาน 1.5 กลุ่มทำน้ำยาเอนกประสงค์ 1.6 กลุ่มทอเสื่อพับ ฯลฯ | เพื่อให้ประชาชนในพื้นที่ได้มีการฝึกอาชีพเพื่อมีงานที่มั่นคงและสร้างรายได้ให้ครอบครัว | เพื่อลดปัญหาการว่างงานของประชาชนในเขตพื้นที่ | 50,000 | 50,000 | 50,000 | 50,000 | 50,000 | จำนวนครั้งที่ได้รับการส่งเสริมอาชีพเพิ่มขึ้น | ครัวเรือนมีอาชีพที่มั่นคง ลดปัญหาการว่างงานและสามารถสร้างรายได้ให้ครอบครัว | สำนักปลัด |

ยุทธศาสตร์จังหวัดที่ 3 การยกระดับคุณภาพชีวิตเพื่อความเข้มแข็งให้สังคมมีความพร้อมรับการเปลี่ยนแปลงทางเศรษฐกิจสังคมและวัฒนธรรม

ยุทธศาสตร์การพัฒนาของ อปท. ในเขตจังหวัดที่ 3 ด้านการยกระดับคุณภาพชีวิตเพื่อความเข้มแข็งให้สังคมมีความพร้อมกับการเปลี่ยนแปลงทางเศรษฐกิจ สังคม และวัฒนธรรม

3.ยุทธศาสตร์การพัฒนาด้านสังคม

แบบ ผ 02

3.1 แนวทางการพัฒนา พัฒนาคุณภาพชีวิต ส่งเสริมสวัสดิการสังคมและสังคมสงเคราะห์ พัฒนาผู้ด้อยโอกาส ผู้พิการ ผู้สูงอายุ เด็ก และเยาวชน

-แผนงานงบกลาง

| ที่ | โครงการ/กิจกรรม | วัตถุประสงค์ | เป้าหมาย (ผลผลิตของโครงการ) | งบประมาณ | | | | | ตัวชี้วัด (KPI) | ผลที่คาดว่าจะได้รับ | หน่วยงาน ที่รับผิดชอบ |
|-----|--|---|---|---------------|---------------|---------------|---------------|---------------|---|---|--------------------------|
| | | | | 2566 (บาท) | 2567 (บาท) | 2568 (บาท) | 2569 (บาท) | 2570 (บาท) | | | |
| 1 | โครงการเบี้ยยังชีพคนพิการ หมู่ 1-9 | เพื่อช่วยเหลือคนที่ด้อยโอกาส ในพื้นที่อย่างทั่วถึง | เพื่อให้ประชาชนในพื้นที่ ได้รับการสงเคราะห์คน พิการอย่างทั่วถึง | 1,200,000 | 1,200,000 | 1,200,000 | 1,200,000 | 1,200,000 | จำนวนผู้พิการได้ รับการดูแลเพิ่มขึ้น | ประชาชนที่อยู่ใน ตำบลที่จะได้รับ บริการอย่างทั่วถึง | สำนักปลัด |
| 2 | โครงการเบี้ยยังชีพ ผู้สูงอายุ หมู่ 1-9 | เพื่อช่วยเหลือคนชราที่ยากไร้ ให้มีชีวิตที่ดีขึ้นและไม่ถูกทอด ทิ้ง | เพื่อให้ประชาชนในพื้นที่ ได้รับเบี้ยยังชีพคนชรา และผู้ยากไร้ อย่างทั่วถึง | 4,500,000 | 4,500,000 | 4,500,000 | 4,500,000 | 4,500,000 | จำนวนผู้สูงอายุ ผู้ยากไร้ได้รับ บริการเพิ่มขึ้น | เพื่อให้ประชาชนใน พื้นที่ได้รับบริการ อย่างทั่วถึง | สำนักปลัด |
| 3 | โครงการเบี้ยยังชีพผู้ป่วยเอดส์ หมู่ 1-9 | เพื่อสงเคราะห์คนติดเชื้อเอดส์ใน เขตตำบล | เพื่อสงเคราะห์คนติดเชื้อ เอดส์ในเขตตำบลได้ อย่างทั่วถึง | 90,000 | 90,000 | 90,000 | 90,000 | 90,000 | จำนวนผู้ติดเชื้อ เอดส์ได้รับ สงเคราะห์เพิ่มขึ้น | เพื่อสงเคราะห์คน ติดเชื้อเอดส์ในเขต ตำบลได้อย่างทั่วถึง | สำนักปลัด |

-แผนงานสังคมสงเคราะห์

| ที่ | โครงการ/กิจกรรม | วัตถุประสงค์ | เป้าหมาย (ผลผลิตของโครงการ) | งบประมาณ | | | | | ตัวชี้วัด (KPI) | ผลที่คาดว่าจะได้รับ | หน่วยงาน ที่รับผิดชอบ |
|-----|---|---|--|---------------|---------------|---------------|---------------|---------------|--|--|--------------------------|
| | | | | 2566 (บาท) | 2567 (บาท) | 2568 (บาท) | 2569 (บาท) | 2570 (บาท) | | | |
| 4 | โครงการส่งเสริมผู้ด้อยโอกาส หมู่ 1-9 | เพื่อให้ผู้ด้อยโอกาสมี อาชีพเสริม | เพื่อให้ผู้ด้อยโอกาสมี อาชีพเสริม | 180,000 | 180,000 | 180,000 | 180,000 | 180,000 | เพื่อให้ผู้ด้อย โอกาสมีอาชีพ เสริม | เพื่อให้ผู้ด้อยโอกาส มีอาชีพเสริม | สำนักปลัด |
| 5 | โครงการช่วยเหลือผู้ด้อยโอกาส ผู้สูงอายุ ผู้พิการ ผู้ยากไร้ | เพื่อเพิ่มคุณภาพชีวิตให้ผู้ ด้อยโอกาส | เพื่อเพิ่มคุณภาพชีวิตให้ผู้ ด้อยโอกาส | 100,000 | 100,000 | 100,000 | 100,000 | 100,000 | เพื่อเพิ่มคุณภาพ ชีวิตให้ผู้มีด้อย โอกาส | เพื่อเพิ่มคุณภาพ ชีวิตให้ผู้ด้อย โอกาส | สำนักปลัด |
| 6 | โครงการอุดหนุนช่วยเหลือ คนยากจน หมู่ 1-9 | เพื่อเป็นขวัญและกำลังใจ ให้ต่อสู้และสร้างอาชีพเพิ่ม รายได้ให้กับคนยากจน | เพื่อใช้ประชาชนที่ ยากจนมีวิธีการดำเนิน ชีวิตอย่างเป็นระบบ | 200,000 | 200,000 | 200,000 | 200,000 | 200,000 | จำนวนประชาชน ได้รับการ ดูแลเพิ่ม ขึ้น | เพื่อเป็นขวัญและ กำลังใจต่อสู้และ เพิ่มสร้างอาชีพราย ได้ให้กับคนยากจน | สำนักปลัด |
| 7 | โครงการวันผู้สูงอายุ อบต.วังทอง | เพื่อสร้างขวัญและกำลังใจ ให้กับผู้สูงอายุ | เพื่อให้ผู้สูงอายุได้เข้าร่วม กิจกรรมปีละ 1 ครั้ง | 100,000 | 100,000 | 100,000 | 100,000 | 100,000 | ผู้สูงอายุได้รับขวัญ กำลังใจมากขึ้น | เพื่อให้ผู้สูงอายุได้ ร่วมกิจกรรม | สำนักปลัด |
| 8 | โครงการสนับสนุนกลุ่มอาชีพ ผู้สูงอายุ หมู่1-9 | เพื่อส่งเสริมอาชีพให้กับผู้สูง อายุในพื้นที่ | ผู้สูงอายุมีอาชีพและราย ได้ลดภาระลูกหลาน | 200,000 | 200,000 | 200,000 | 200,000 | 200,000 | จำนวนผู้สูงอายุได้ รับการส่งเสริม อาชีพเพิ่มขึ้น | เพื่อส่งเสริมอาชีพ ให้กับผู้สูงอายุใน พื้นที่ | สำนักปลัด |
| 9 | โครงการสนับสนุนชมรมผู้สูงอายุ | เพื่อส่งเสริมและสนับสนุน ผู้สูงอายุภายในตำบล | ผู้สูงอายุภายในตำบล | 200,000 | 200,000 | 200,000 | 200,000 | 200,000 | จำนวนผู้สูงอายุได้ รับการสนับสนุน เพิ่มขึ้น | ผู้สูงอายุได้รับการ สนับสนุน | สำนักปลัด |

| ที่ | โครงการ/กิจกรรม | วัตถุประสงค์ | เป้าหมาย (ผลผลิตของโครงการ) | งบประมาณ | | | | | ตัวชี้วัด (KPI) | ผลที่คาดว่าจะได้รับ | หน่วยงาน ที่รับผิดชอบ |
|-----|--|---|--|---------------|---------------|---------------|---------------|---------------|---|--|--------------------------|
| | | | | 2566 (บาท) | 2567 (บาท) | 2568 (บาท) | 2569 (บาท) | 2570 (บาท) | | | |
| 10 | โครงการสนับสนุนเงินออมสวัสดิการวันละบาท | เพื่อส่งเสริมและสนับสนุนเงินออมสวัสดิการวันละบาท | ผู้เข้าร่วมกลุ่มเงินออมสวัสดิการวันละบาท | 20,000 | 20,000 | 20,000 | 20,000 | 20,000 | จำนวนผู้เข้าร่วมกลุ่มเพิ่มขึ้น | กลุ่มได้รับการสนับสนุน | สำนักปลัด |
| 11 | โครงการกิจกรรมวันสตรีสากล | เพื่อส่งเสริมกลุ่มสตรีสากล | เพื่อเสริมสร้างกลุ่มสตรีสากล | 30,000 | 30,000 | 30,000 | 30,000 | 30,000 | จำนวนผู้เข้าร่วมกิจกรรมเพิ่มขึ้น | เพื่อส่งเสริมกลุ่มสตรีสากล | สำนักปลัด |
| 12 | โครงการฝึกอบรมผู้สูงอายุหลักสูตรการเตรียมความพร้อมเข้าสู่สังคมผู้สูงอายุและการส่งเสริมสุขภาพให้แข็งแรงและจิตใจให้เบิกบาน | เพื่อให้ผู้สูงอายุมีความรู้เข้าใจการเปลี่ยนแปลงในวัยสูงอายุ | จำนวนผู้สูงอายุในตำบล | 20,000 | 20,000 | 20,000 | 20,000 | 20,000 | จำนวนผู้สูงอายุเข้าร่วมฝึกอบรมเพิ่มขึ้น | ผู้สูงอายุอยู่ร่วมกับครอบครัวและสังคมอย่างมีความสุข | สำนักปลัด |
| 13 | โครงการฝึกอบรมและทัศนศึกษาบุคลากร เพื่อเพิ่มประสิทธิภาพการพัฒนาคุณภาพชีวิตตามแนวคิดหลักปรัชญาเศรษฐกิจพอเพียง ของชมรมผู้สูงอายุตำบลวังทอง | เพื่อพัฒนาศักยภาพผู้สูงอายุให้มีประสิทธิภาพ | จำนวนผู้สูงอายุในตำบล ผู้บริหารและเจ้าหน้าที่ที่เกี่ยวข้อง | 150,000 | 150,000 | 150,000 | 150,000 | 150,000 | จำนวนผู้สูงอายุเข้าร่วมฝึกอบรมเพิ่มขึ้น | ผู้สูงอายุมีความรู้พัฒนาคุณภาพชีวิตได้อย่างมีความสุข | สำนักปลัด |
| 14 | โครงการผู้สูงอายุสุขภาพดีด้วยสมุนไพร | เพื่อให้ผู้สูงอายุมีความรู้และสุขภาพดีในการดูแลตนเองด้วยสมุนไพร | จำนวนผู้สูงอายุในตำบล ผู้บริหารและเจ้าหน้าที่ที่เกี่ยวข้อง | 50,000 | 50,000 | 50,000 | 50,000 | 50,000 | จำนวนผู้สูงอายุเข้าร่วมกิจกรรมเพิ่มขึ้น | ผู้สูงอายุมีความรู้ในการใช้สมุนไพรอย่างถูกต้อง | สำนักปลัด |

3.2 แนวทางการพัฒนา ส่งเสริมการจัดระเบียบชุมชน การรักษาความสงบเรียบร้อยและความปลอดภัยในชีวิตและทรัพย์สิน

แบบ ผ 02

-แผนงานการรักษาความสงบภายใน

| ที่ | โครงการ/กิจกรรม | วัตถุประสงค์ | เป้าหมาย (ผลผลิตของโครงการ) | งบประมาณ | | | | | ตัวชี้วัด (KPI) | ผลที่คาดว่าจะได้รับ | หน่วยงาน ที่รับผิดชอบ |
|-----|---|--|--|---------------|---------------|---------------|---------------|---------------|--|---|--------------------------|
| | | | | 2566 (บาท) | 2567 (บาท) | 2568 (บาท) | 2569 (บาท) | 2570 (บาท) | | | |
| 1 | โครงการอบรมผู้นำชุมชน เข้มแข็งพร้อมทักษะศึกษาดูงาน หมู่ 1-9 | เพื่อให้ประชาชนได้มีความรู้ ความสามารถนำไปปฏิบัติได้ อย่างถูกต้อง | เพื่อให้ประชาชนได้มี ความรู้และประสบการณ์ ในการดำเนินงาน | 150,000 | 150,000 | 150,000 | 150,000 | 150,000 | จำนวนผู้นำชุมชน ได้รับการฝึกอบรม เพิ่มขึ้น | เพื่อให้ประชาชน ได้มีความรู้และ ประสบการณ์ใน การดำเนินงาน | สำนักปลัด |
| 2 | โครงการอบรมจราจรเพื่อให้ ความรู้กับชุมชน เยาวชน เยาวชน ผู้นำชุมชน | เพื่อให้ประชาชนได้มีความรู้ ในกฎจราจรได้อย่างถูกต้อง | เพื่อลดอุบัติเหตุทางถนน | 100,000 | 100,000 | 100,000 | 100,000 | 100,000 | จำนวนประชาชน ได้รับการฝึกอบรม เพิ่มขึ้น | เพื่อให้ประชาชน มีความรู้ในกฎจรา จรได้อย่างถูกต้อง | สำนักปลัด |
| 3 | โครงการป้องกันและแก้ไข ปัญหายาเสพติด | เพื่อให้ความรู้และพิษภัยของ ยาเสพติดแก่ประชาชนใน พื้นที่ | แก้ไขปัญหาเรื่องยา เสพติด | 300,000 | 300,000 | 300,000 | 300,000 | 300,000 | จำนวนกิจกรรม/ ผู้เข้าร่วมกิจกรรม เพิ่มขึ้น | เพื่อให้ความรู้และ พิษภัยของยาเสพ ติดแก่ประชาชน | สำนักปลัด |
| 4 | โครงการศูนย์อาสาสมัครป้องกัน ภัยฝ่ายพลเรือน (อปพร.ตชด.) . | เพื่อรักษาความปลอดภัยของ ประชาชนและทรัพย์สินใน พื้นที่ | ลดอาชญากรรมในพื้นที่ | 50,000 | 50,000 | 50,000 | 50,000 | 50,000 | จำนวนผู้เข้าร่วม กิจกรรมที่เพิ่มขึ้น | เพื่อรักษาความ ปลอดภัยของ ประชาชนและ ทรัพย์สินในพื้นที่ | สำนักปลัด |
| 5 | โครงการอบรมลูกเสือชาวบ้าน หมู่ 1-9 | เพื่อสร้างความสามัคคีของ ประชาชนในพื้นที่ | ประชาชนในพื้นที่มี ความสามัคคีและมีส่วน ร่วมในกิจกรรม | 100,000 | 100,000 | 100,000 | 100,000 | 100,000 | จำนวนผู้ได้รับการ ฝึกอบรมที่เพิ่มขึ้น | เพื่อสร้างความ สามัคคีของ ประชาชนในพื้นที่ | สำนักปลัด |
| 6 | โครงการบำบัดทุกข์บำรุงสุข สร้างรอยยิ้มให้ประชาชน | เพื่อให้ประชาชนมีส่วนร่วมใน การดำเนินงานกิจกรรม และเป็นการช่วยเหลือสังคม | เพื่อเป็นการช่วยเหลืองาน กุศลเพื่อสังคม และให้ ประชาชนมีส่วนร่วมใน | 20,000 | 20,000 | 20,000 | 20,000 | 20,000 | จำนวนครั้งที่จัด กิจกรรม | เพื่อเป็นการช่วย เหลืองานกุศลเพื่อ สังคมและให้ประ ชาชนมีส่วนร่วม | สำนักปลัด |

| ที่ | โครงการ/กิจกรรม | วัตถุประสงค์ | เป้าหมาย (ผลผลิตของโครงการ) | งบประมาณ | | | | | ตัวชี้วัด (KPI) | ผลที่คาดว่าจะได้รับ | หน่วยงาน ที่รับผิดชอบ |
|-----|--|---|---|---------------|---------------|---------------|---------------|---------------|---|--|--------------------------|
| | | | | 2566 (บาท) | 2567 (บาท) | 2568 (บาท) | 2569 (บาท) | 2570 (บาท) | | | |
| 7 | โครงการจัดระเบียบสังคม | เพื่อสร้างความสามัคคีของประชาชนในพื้นที่ | เพื่อเฝ้าระวังและรักษาความเป็นระเบียบเรียบร้อย | 10,000 | 10,000 | 10,000 | 10,000 | 10,000 | จำนวนกิจกรรมการจัดระเบียบสังคม | เพื่อสร้างความสามัคคีของประชาชนในพื้นที่ | สำนักปลัด |
| 8 | โครงการฝึกอบรมผู้ประสานพลังแผ่นดิน | เพื่อป้องกันปัญหา ยาเสพติด ในพื้นที่ | ผู้ที่ได้รับการอบรม มีความเตรียมพร้อมและความเข้าใจการดำเนินงานร่วมกับเจ้าหน้าที่ฝ่ายปกครอง | 20,000 | 20,000 | 20,000 | 20,000 | 20,000 | การอบรมผู้ประสานพลังแผ่นดินที่เพิ่มขึ้น | เพื่อป้องกันปัญหา ยาเสพติดในพื้นที่ | สำนักปลัด |
| 9 | โครงการฝึกอบรมปรับเปลี่ยนพฤติกรรมผู้เสพยาเสพติดเฝ้าระวังและดี To Be Number One | เพื่อให้เยาวชนและประชาชนห่างไกลจากภัยร้ายยาเสพติด | ทำให้หมู่บ้าน และชุมชนห่างไกลจากยาเสพติด และเป็นกรให้โอกาสผู้เสพยาเสพติดกลับตัวเข้าสู่สังคม | 90,000 | 90,000 | 90,000 | 90,000 | 90,000 | เยาวชนและประชาชนห่างไกลจากภัยร้ายยาเสพติด | เพื่อให้เยาวชนและประชาชนห่างไกลจากยาเสพติด | สำนักปลัด |
| 10 | โครงการป้องกันและแก้ไขปัญหายาเสพติด จังหวัดอุดรธานี | เพื่อป้องกันปัญหายาเสพติดในพื้นที่ | เพื่อป้องกันและแก้ปัญหายาเสพติด และการแพร่ระบาดในตำบล | 30,000 | 30,000 | 30,000 | 30,000 | 30,000 | จำนวนกิจกรรมที่เพิ่มขึ้น | เพื่อป้องกันและแก้ไขยาเสพติด และการแพร่ระบาดในตำบล | สำนักปลัด |
| 11 | โครงการบริหารศูนย์ปฏิบัติการพลังแผ่นดิน | เพื่อป้องกันปัญหายาเสพติดในพื้นที่ | ผู้ที่ได้รับการอบรม มีความเตรียมพร้อมและความเข้าใจการดำเนินงานร่วมกับเจ้าหน้าที่ฝ่ายปกครอง | 20,000 | 20,000 | 20,000 | 20,000 | 20,000 | การอบรมผู้ประสานพลังแผ่นดินที่เพิ่มขึ้น | เพื่อป้องกันปัญหายาเสพติด | สำนักปลัด |

| ที่ | โครงการ/กิจกรรม | วัตถุประสงค์ | เป้าหมาย (ผลผลิตของโครงการ) | งบประมาณ | | | | | ตัวชี้วัด (KPI) | ผลที่คาดว่าจะได้รับ | หน่วยงาน ที่รับผิดชอบ |
|-----|---|---|--|---------------|---------------|---------------|---------------|---------------|---|---|--------------------------|
| | | | | 2566 (บาท) | 2567 (บาท) | 2568 (บาท) | 2569 (บาท) | 2570 (บาท) | | | |
| 12 | โครงการอุดหนุนกิ่งกาชาดอำเภอบ้านดุง | เพื่อให้ประชาชนมีส่วนร่วมในการดำเนินงานกิจกรรมอำเภอบ้านดุง ซึ่งเป็นงานประจำปี ประเพณีทุ่งศรีเมืองอำเภอบ้านดุง | เพื่อเป็นการช่วยเหลืองานกุศลเพื่อสังคม และให้ประชาชนมีส่วนร่วมในการดำเนินกิจกรรม | 20,000 | 20,000 | 20,000 | 20,000 | 20,000 | การอุดหนุนกิ่งกาชาด | เพื่อเป็นการช่วยเหลืองานกุศลเพื่อสังคมและให้ในการประชาชนมีส่วนร่วมดำเนินกิจกรรม | สำนักปลัด |
| 13 | โครงการอุดหนุนเหล่ากาชาดจังหวัดอุดรธานี | เพื่อให้ประชาชนมีส่วนร่วมในการดำเนินงานกิจกรรมและเป็นการช่วยเหลือสังคม | เพื่อเป็นการช่วยเหลืองานกุศลเพื่อสังคม และให้ประชาชนมีส่วนร่วมในการดำเนินกิจกรรม | 20,000 | 20,000 | 20,000 | 20,000 | 20,000 | อุดหนุนเหล่ากาชาดจังหวัดอุดรธานี | เพื่อเป็นการช่วยเหลืองานกุศลเพื่อสังคมและให้ประชาชนมีส่วนร่วมในการดำเนินกิจกรรม | สำนักปลัด |
| 14 | โครงการอบรมยาเสพติดเยาวชน | เพื่อให้เยาวชนและสถานศึกษาปลอดจากยาเสพติด และสร้างจิตสำนึกเยาวชนให้เกิดความรู้ความเข้าใจถึงภัยยาเสพติด | เพื่อเยาวชนและสถานศึกษาห่างไกลยาเสพติด | 50,000 | 50,000 | 50,000 | 50,000 | 50,000 | ร้อยละของความพึงพอใจเยาวชนและสถานศึกษาเพิ่มขึ้น | เพื่อให้เยาวชนและสถานศึกษามีความรู้ความเข้าใจและห่างไกลภัยยาเสพติด | สำนักปลัด |
| 15 | โครงการเตรียมการรับเสด็จฯ | เพื่อให้ประชาชนทุกคนได้ร่วมประเพณีท้องถิ่น | ปีละ 2 ครั้ง | 600,000 | 600,000 | 600,000 | 600,000 | 600,000 | ร้อยละ60ของประชาชนได้ร่วมประเพณีท้องถิ่น | ประเพณีท้องถิ่นได้รับการถ่ายทอด | สำนักปลัด |
| 16 | โครงการตัดหญ้าภายในหมู่บ้าน หมู่ 1-9 | เพื่อให้หมู่บ้านมีความสะอาดและมีความปลอดภัย | หมู่ 1-9 | 18,000 | 18,000 | 18,000 | 18,000 | 18,000 | ร้อยละของความสะอาดเป็นระเบียบของหมู่บ้านเพิ่มขึ้น | หมู่บ้านในตำบลดูสะอาดเรียบร้อยและสวยงาม | สำนักปลัด |

| ที่ | โครงการ/กิจกรรม | วัตถุประสงค์ | เป้าหมาย (ผลผลิตของโครงการ) | งบประมาณ | | | | | ตัวชี้วัด (KPI) | ผลที่คาดว่าจะได้รับ | หน่วยงาน ที่รับผิดชอบ |
|-----|--|--|--------------------------------|---------------|---------------|---------------|---------------|---------------|---|--|--------------------------|
| | | | | 2566 (บาท) | 2567 (บาท) | 2568 (บาท) | 2569 (บาท) | 2570 (บาท) | | | |
| 17 | โครงการป้องกันและแก้ไขปัญหา ยาเสพติด ลดปัญหาอาชญากรรมและ จัดระเบียบสังคม | เพื่อป้องกันปัญหายาเสพติด ลดปัญหาอาชญากรรม จัดระเบียบสังคมในเขตพื้นที่ | ในเขตพื้นที่ อบต.วังทอง | 20,000 | 20,000 | 20,000 | 20,000 | 20,000 | ร้อยละของปัญหา ยาเสพติดและ ปัญหาอาชญากรรม ลดลง | ปัญหายาเสพติด และปัญหาอาชญา กรรมลดลง | สำนักปลัด |

3.3 แนวทางการพัฒนา ส่งเสริมและพัฒนางานป้องกันและบรรเทาสาธารณภัย

แบบ ผ 02

-แผนงานการรักษาความสงบภายใน

| ที่ | โครงการ/กิจกรรม | วัตถุประสงค์ | เป้าหมาย (ผลผลิตของโครงการ) | งบประมาณ | | | | | ตัวชี้วัด (KPI) | ผลที่คาดว่าจะได้รับ | หน่วยงาน ที่รับผิดชอบ |
|-----|---|---|--|---------------|---------------|---------------|---------------|---------------|---------------------------------------|--|--------------------------|
| | | | | 2566 (บาท) | 2567 (บาท) | 2568 (บาท) | 2569 (บาท) | 2570 (บาท) | | | |
| 1 | โครงการฝึกซ้อมแผนป้องกันและบรรเทาสาธารณภัย | เพื่อเตรียมความพร้อมรับมือสาธารณภัยอย่างเป็นระบบ | เพื่อเป็นการป้องกันและบรรเทาสาธารณภัยในพื้นที่ตำบลวังทอง | 30,000 | 30,000 | 30,000 | 30,000 | 30,000 | จำนวนครั้งที่ได้รับการฝึกอบรม | เพื่อป้องกันและบรรเทาความเดือดร้อนของประชาชน | สำนักปลัด |
| 2 | โครงการจัดหาถังดับเพลิงประจำหมู่บ้าน | เพื่อเป็นการจัดซื้อวัสดุอุปกรณ์ในการป้องกันอัคคีภัยเบื้องต้น | ถังดับเพลิงประจำหมู่บ้าน หมู่ 1 - 9 | 60,000 | 60,000 | 60,000 | 60,000 | 60,000 | จำนวนถังดับเพลิงที่เพิ่มขึ้น | เพื่อป้องกันและบรรเทาความเดือดร้อนของประชาชน | สำนักปลัด |
| 3 | โครงการฝึกอบรมเจ้าหน้าที่กู้ชีพ อบต.วังทอง First Responder (FR) | เพื่อพัฒนาความรู้ความสามารถเจ้าหน้าที่กู้ชีพให้สามารถปฏิบัติงานได้อย่างมีประสิทธิภาพมากยิ่งขึ้น | เจ้าหน้าที่กู้ชีพกู้ภัย จำนวน 6 คน | 30,000 | 30,000 | 30,000 | 30,000 | 30,000 | จำนวนครั้งที่ได้รับการฝึกอบรม | เพื่อป้องกันและบรรเทาความเดือดร้อนของประชาชน | สำนักปลัด |
| 4 | โครงการอบรมระงับอัคคีภัยตำบลวังทอง | เพื่อฝึกอบรมได้รู้จักการป้องกันตนเองให้ถูกวิธีและมีความรู้ ความเข้าใจในการป้องกันอัคคีภัย | ประชาชน ในพื้นที่ตำบลวังทอง | 30,000 | 30,000 | 30,000 | 30,000 | 30,000 | จำนวนครั้งที่ได้รับการฝึกอบรม | เพื่อป้องกันและบรรเทาความเดือดร้อนของประชาชน | สำนักปลัด |
| 5 | โครงการฝึกอบรมอพพร. เพื่อรักษาความปลอดภัยในชีวิตและทรัพย์สิน | เพื่อรักษาความปลอดภัยในชีวิตและทรัพย์สิน | เพื่อให้ประชาชนได้มีความรู้และได้ทราบแนวทางปฏิบัติที่ถูกต้อง | 150,000 | 150,000 | 150,000 | 150,000 | 150,000 | จำนวน อพพร. ได้รับการฝึกอบรมเพิ่มขึ้น | เพื่อให้ประชาชนมีความปลอดภัย | สำนักปลัด |

| ที่ | โครงการ/กิจกรรม | วัตถุประสงค์ | เป้าหมาย (ผลผลิตของโครงการ) | งบประมาณ | | | | | ตัวชี้วัด (KPI) | ผลที่คาดว่าจะได้รับ | หน่วยงาน ที่รับผิดชอบ |
|-----|---|---|--|---------------|---------------|---------------|---------------|---------------|--|--|--------------------------|
| | | | | 2566 (บาท) | 2567 (บาท) | 2568 (บาท) | 2569 (บาท) | 2570 (บาท) | | | |
| 6 | โครงการฝึกทบทวนราษฎร อาสาสมัครตำรวจชุมชน ตำบลวังทอง | เพื่อให้ตชด. ได้รู้วิธีการ ปฏิบัติงานได้อย่างถูกต้อง | เพื่อส่งเสริมสนับสนุนให้ ตชด. มีความเข้มแข็ง และมีระเบียบวินัย | 50,000 | 50,000 | 50,000 | 50,000 | 50,000 | จำนวน ตชด. ได้รับ การฝึกอบรมเพิ่ม ขึ้น | เพื่อให้ประชาชน ได้รู้จักการป้องกัน ตนเองให้ถูกต้อง | สำนักปลัด |
| 7 | โครงการป้องกันและแก้ไขอุบัติเหตุทางถนนช่วงเทศกาล | เพื่อลดอุบัติเหตุทางถนน | เพื่อความปลอดภัยในชีวิตและทรัพย์สิน | 50,000 | 50,000 | 50,000 | 50,000 | 50,000 | จำนวนกิจกรรมที่ เพิ่มขึ้น | เพื่อความปลอดภัย ในชีวิตและ ทรัพย์สิน | สำนักปลัด |
| 8 | โครงการช่วยเหลือผู้ประสบภัย ประจำตำบล | เพื่อช่วยเหลือผู้ประสบภัยใน เขตตำบล | เพื่อประชาชนในพื้นที่ได้ รับกองทุนช่วยเหลือ | 300,000 | 300,000 | 300,000 | 300,000 | 300,000 | จำนวนผู้ประสบ ภัยพิบัติได้รับการ ดูแล | เพื่อช่วยเหลือผู้ ประสบภัยในเขต ตำบล | สำนักปลัด |
| 9 | โครงการฝึกอบรมหลักสูตรชุดปฏิบัติการ จิตอาสาภัยพิบัติ | เพื่อฝึกอบรมปฏิบัติการและ เตรียมความพร้อมเวลาเกิด เหตุภัยพิบัติ | จิตอาสาภัยพิบัติ | 200,000 | 200,000 | 200,000 | 200,000 | 200,000 | ร้อยละของจำนวน ครั้งที่ได้รับการฝึก อบรมที่เพิ่มขึ้น | เพื่อป้องกันและ บรรเทาความความ เดือดร้อนของ ประชาชน | สำนักปลัด |
| 10 | โครงการติดตั้งกล่องวงจรปิดจุดเสี่ยง ในตำบล | เพื่อความปลอดภัยของทุกคน ในหมู่บ้านตำบลวังทอง | หมู่ 1,2,3,4,5,6,7,8,9 | 300,000 | 300,000 | 300,000 | 300,000 | 300,000 | ร้อยละของกล่อง วงจรปิดเพิ่มขึ้น | หมู่บ้านในตำบลมี ความปลอดภัยมาก ขึ้น | สำนักปลัด |
| 11 | โครงการวัน อปพร.แห่งชาติ | เพื่อยกย่องเชิดชูคุณงามความดี ของ อปพร. ที่ได้เสียสละอุทิศ กำลังกาย กำลังใจ ความรู้และ ความสามารถที่มีเข้ามาช่วยเหลือสังคม | อปพร. ได้รับการยกย่องเชิดชู เกียรติในสังคม | 20,000 | 20,000 | 20,000 | 20,000 | 20,000 | ร้อยละของความ พึงพอใจต่อสังคม เพิ่มขึ้น | สังคมมีคนดีและ ได้รับการช่วยเหลือ โดยไม่ทอดทิ้งกัน | สำนักปลัด |

| ที่ | โครงการ/กิจกรรม | วัตถุประสงค์ | เป้าหมาย (ผลผลิตของโครงการ) | งบประมาณ | | | | | ตัวชี้วัด (KPI) | ผลที่คาดว่าจะได้รับ | หน่วยงาน ที่รับผิดชอบ |
|-----|----------------------------------|-------------------------------------|--|---------------|---------------|---------------|---------------|---------------|---------------------------|---|--------------------------|
| | | | | 2566 (บาท) | 2567 (บาท) | 2568 (บาท) | 2569 (บาท) | 2570 (บาท) | | | |
| 12 | โครงการวันต่อต้านยาเสพติดโลก | เพื่อรณรงค์ตระหนักถึงโทษของยาเสพติด | ประชาชนร้อยละ 60 เข้าร่วมโครงการตระหนักถึงโทษของยาเสพติด | 30,000 | 30,000 | 30,000 | 30,000 | 30,000 | ร้อยละของยาเสพติดลดลง | ประชาชนในตำบลตระหนักถึงโทษของยาเสพติด | สำนักปลัด |
| 13 | โครงการอบรมป้องกันและควบคุมไฟฟ้า | เพื่อป้องกันและควบคุมไฟฟ้า | พื้นที่ป่าไม้ในตำบล | 50,000 | 50,000 | 50,000 | 50,000 | 50,000 | ร้อยละของการเกิดไฟป่าลดลง | ลดการเกิดไฟป่าลุกลามในพื้นที่ป่าไม้ในตำบล | สำนักปลัด |

ยุทธศาสตร์จังหวัดที่ 5 การจัดการทรัพยากรธรรมชาติและสิ่งแวดล้อมเพื่อการใช้ประโยชน์อย่างยั่งยืน

ยุทธศาสตร์การพัฒนาของ อปท. ในเขตจังหวัดที่ 5 ด้านการจัดการทรัพยากรธรรมชาติและสิ่งแวดล้อมเพื่อการใช้ ประโยชน์อย่างยั่งยืน

4.ยุทธศาสตร์การพัฒนาด้านทรัพยากรธรรมชาติและสิ่งแวดล้อมและแหล่งน้ำ

4.1 แนวทางการพัฒนา การดูแลและบำรุงรักษาอนุรักษ์ทรัพยากรธรรมชาติและสิ่งแวดล้อม

-แผนงานการเกษตร

| ที่ | โครงการ/กิจกรรม | วัตถุประสงค์ | เป้าหมาย (ผลผลิตของโครงการ) | งบประมาณ | | | | | ตัวชี้วัด (KPI) | ผลที่คาดว่าจะได้รับ | หน่วยงาน ที่รับผิดชอบ |
|-----|---|---|--|---------------|---------------|---------------|---------------|---------------|---|--|--------------------------|
| | | | | 2566 (บาท) | 2567 (บาท) | 2568 (บาท) | 2569 (บาท) | 2570 (บาท) | | | |
| 1 | โครงการปลูกป่า | เพื่อพัฒนาด้านทรัพยากรและสิ่งแวดล้อม | เพื่อเป็นสถานที่พักผ่อนหย่อนใจและเกิดระบบนิเวศน์ที่สมดุล | 20,000 | 20,000 | 20,000 | 20,000 | 20,000 | จำนวนต้นไม้ที่ได้รับการปลูกเพิ่มขึ้น | เพื่อให้ประชาชนได้ร่วมกิจกรรมมีป่าไม้สมบูรณ์ | สำนักปลัด |
| 2 | โครงการพัฒนาหมู่บ้านอยู่ดีมีสุข คุณธรรม หมู่ 1-9 | เพื่อให้ประชาชนมีหมู่บ้านที่สะอาดและเป็นหมู่บ้านตัวอย่างของตำบล | เพื่อพัฒนาคนให้มีระเบียบวินัย และรู้จักรักษาความสะอาด | 100,000 | 100,000 | 100,000 | 100,000 | 100,000 | จำนวนหมู่บ้านที่ได้รับการพิจารณาเข้าร่วมโครงการ | ครัวเรือนที่พัฒนาหมู่บ้านอยู่ดีมีสุข | สำนักปลัด |
| 3 | โครงการพัฒนาตามพระราชดำริพระเสาวนีย์ หมู่ 1-9 1.1 ปลูกหญ้าแฝกลำห้วยทวน 1.2 ปลูกต้นไม้ตามพระเสาวนีย์ 1.3 ปลูกไม้แสนดอกลำห้วยทวน | เพื่อสอดคล้องกับนโยบายในการปลูกป่าชุมชนตำบล | เพื่อให้ประชาชนเกิดความรักความสามัคคีและจิตสำนึกรักษาธรรมชาติ | 100,000 | 100,000 | 100,000 | 100,000 | 100,000 | จำนวนต้นไม้ที่ได้รับการปลูกเพิ่มขึ้น | ครัวเรือนที่มีการปลูกป่า | สำนักปลัด |
| 4 | โครงการ 1 คน 1 ต้น 1 ฝน | เพื่อสนองต่อนโยบายของรัฐบาลในการปลูกต้นไม้ในโครงการ 1 คน 1 ต้น 1 ฝน | เพื่อทำให้มีสภาพแวดล้อมมีความสวยงามและเป็นที่พักผ่อนของบุคคลทั่วไป | 100,000 | 100,000 | 100,000 | 100,000 | 100,000 | จำนวนต้นไม้ที่ได้รับการปลูกเพิ่มขึ้น | มีป่าไม้เพิ่มพื้นที่สีเขียวในพื้นที่ | สำนักปลัด |

| ที่ | โครงการ/กิจกรรม | วัตถุประสงค์ | เป้าหมาย (ผลผลิตของโครงการ) | งบประมาณ | | | | | ตัวชี้วัด (KPI) | ผลที่คาดว่าจะได้รับ | หน่วยงาน ที่รับผิดชอบ |
|-----|--|---|--|---------------|---------------|---------------|---------------|---------------|---|---|---|
| | | | | 2566 (บาท) | 2567 (บาท) | 2568 (บาท) | 2569 (บาท) | 2570 (บาท) | | | |
| 5 | โครงการจัดซื้อกระถางปลูกผัก (ยางรถยนต์) | เพื่อความสวยงามตลอดถนน เส้นหลักสองข้างทาง | กระถางปลูกผัก จำนวน 600 กระถาง | 100,000 | 100,000 | 100,000 | 100,000 | 100,000 | จำนวนกระถาง ปลูกผักที่เพิ่มขึ้น | มีกระถางปลูกผัก ตามถนนเส้นหลัก 2 ข้างทาง | สำนักปลัด |
| 6 | โครงการคลองสวยน้ำใส | เพื่อให้ลำคลองในเขตตำบล สะอาดสวยงามและมีระบบ นิเวศที่ดี | ลำคลองในเขตตำบลน้ำ สะอาดและสวยงาม | 200,000 | 200,000 | 200,000 | 200,000 | 200,000 | ร้อยละของจำนวน ความพึงพอใจ เพิ่มขึ้น | เพื่อให้ระบบนิเวศ ดีขึ้น | สำนักปลัด |
| 7 | โครงการอนุรักษ์พันธุกรรมพืช อันเนื่องมาจากพระราชดำริ สมเด็จพระเทพรัตนราชสุดาฯ สยามบรมราชกุมารี (อพ.สธ.) | เพื่อรักษาสมบัติของแผ่นดิน ให้ลูกหลานใช้ประโยชน์ ในภายหน้า | เพื่ออนุรักษ์พันธุกรรมพืช | 500,000 | 500,000 | 500,000 | 500,000 | 500,000 | ร้อยละของพันธุ์ กรรมพืชเพิ่มขึ้น | มีพันธุกรรมพืชที่ หลากหลายเพิ่มขึ้น | สำนักปลัด |
| 8 | โครงการส่งเสริมการใช้แก๊สชีวภาพ จากมูลสัตว์ (แบบถูงหมัก) แบบครัวเรือน | นำศักยภาพที่มีในพื้นที่มาใช้ให้ เกิดประโยชน์ และส่งเสริมการ ใช้พลังงานทดแทน เพื่อลดการ ใช้ก๊าซ LPG ในครัวเรือน | ส่งเสริมการใช้บ่อหมักแก๊ส ชีวภาพจากมูลสัตว์ จำนวน 5 ครัวเรือน ในเขตพื้นที่ตำบล วังทอง | 75,000 | 75,000 | 75,000 | 75,000 | 75,000 | ร้อยละของการใช้ แก๊สชีวภาพจาก มูลสัตว์เพิ่มขึ้น | ลดมลภาวะทางอา ากาศ ลดค่าใช้จ่าย ครัวเรือน ผลิตปุ๋ย จุลินทรีย์ใช้ในการ เกษตร ใช้ทรัพยากร ที่มีได้อย่างมีประ สิทธิภาพ | สำนักงาน พลังงาน จ.อุดรธานี อบต.วังทอง |
| 9 | โครงการผลิตถ่านอัดแท่งจากเศษวัสดุ เหลือใช้ ทางกรเกษตร | นำศักยภาพที่มีในพื้นที่มาใช้ ให้เกิดประโยชน์ ส่งเสริมการ ใช้พลังงานทดแทน | พื้นที่ในชุมชนตำบลวังทอง 9 หมู่บ้าน และขยายผลไปสู่ พื้นที่ที่เหมาะสมในชุมชน | 20,000 | 20,000 | 20,000 | 20,000 | 20,000 | ร้อยละของการ ผลิตและใช้ถ่าน อัดแท่งจากเศษ วัสดุเหลือใช้เพิ่มขึ้น | เพิ่มมูลค่าของเศษ วัสดุเหลือใช้ ได้แหล่งศึกษาดู งานเผยแพร่ความรู้ ด้านพลังงาน | สำนักงาน พลังงาน จ.อุดรธานี อบต.วังทอง |

| ที่ | โครงการ/กิจกรรม | วัตถุประสงค์ | เป้าหมาย (ผลผลิตของโครงการ) | งบประมาณ | | | | | ตัวชี้วัด (KPI) | ผลที่คาดว่าจะได้รับ | หน่วยงาน ที่รับผิดชอบ |
|-----|---|--|--|---------------|---------------|---------------|---------------|---------------|--|---------------------------------------|---------------------------------------|
| | | | | 2566 (บาท) | 2567 (บาท) | 2568 (บาท) | 2569 (บาท) | 2570 (บาท) | | | |
| 10 | โครงการส่งเสริมการใช้เตาชีวมวล | เพื่อนำวัสดุเหลือใช้ทางการเกษตรมาใช้ อาทิ เช่น ชาน อ้อย เหง้ามัน | ส่งเสริมการใช้เตาชีวมวลในพื้นที่ตำบลวังทอง | 20,000 | 20,000 | 20,000 | 20,000 | 20,000 | ร้อยละของการใช้เตาชีวมวลเพิ่มขึ้น | ใช้ทรัพยากรที่มีได้อย่างมีประสิทธิภาพ | สำนักงานพลังงาน จ.อุตรธานี อบต.วังทอง |
| 11 | โครงการส่งเสริมการใช้พลังงานแสงอาทิตย์ (โซลาร์เซลล์) | ส่งเสริมการใช้พลังงานทดแทน | ส่งเสริมการใช้พลังงานแสงอาทิตย์ จำนวน 2 แห่ง ในเขตพื้นที่ตำบลวังทอง | 10,000 | 10,000 | 10,000 | 10,000 | 10,000 | ร้อยละของการใช้พลังงานจากแสงอาทิตย์เพิ่มขึ้น | ลดค่าใช้จ่ายด้านพลังงานไฟฟ้า | สำนักงานพลังงาน จ.อุตรธานี อบต.วังทอง |
| 12 | โครงการส่งเสริมการผลิตและใช้เตาเศรษฐกิจประยุกต์ขนาด 33 นิ้ว | เพื่อส่งเสริมการใช้พลังงานจากเชื้อเพลิงที่มีในชุมชน | ตำบลวังทอง | 20,000 | 20,000 | 20,000 | 20,000 | 20,000 | ร้อยละของการผลิตและใช้เตาเศรษฐกิจประยุกต์เพิ่มขึ้น | ใช้ทรัพยากรที่มีได้อย่างมีประสิทธิภาพ | สำนักงานพลังงาน จ.อุตรธานี อบต.วังทอง |
| 13 | โครงการส่งเสริมการใช้เตาหุงต้มประสิทธิภาพสูง | ส่งเสริมการใช้พลังงานทดแทน | ส่งเสริมการใช้เตาหุงต้มประสิทธิภาพสูงจำนวน 150 ครุวเรือนในเขตพื้นที่ตำบลวังทอง | 45,000 | 45,000 | 45,000 | 45,000 | 45,000 | ร้อยละของการใช้เตาหุงต้มเพิ่มขึ้น | ลดค่าใช้จ่ายในครัวเรือน | สำนักงานพลังงาน จ.อุตรธานี อบต.วังทอง |

| ที่ | โครงการ/กิจกรรม | วัตถุประสงค์ | เป้าหมาย (ผลผลิตของโครงการ) | งบประมาณ | | | | | ตัวชี้วัด (KPI) | ผลที่คาดว่าจะได้รับ | หน่วยงาน ที่รับผิดชอบ |
|-----|--|---|--|---------------|---------------|---------------|---------------|---------------|-------------------------------------|---|---------------------------------------|
| | | | | 2566 (บาท) | 2567 (บาท) | 2568 (บาท) | 2569 (บาท) | 2570 (บาท) | | | |
| 14 | โครงการบ้านตัวอย่างประหยัดพลังงาน | เพื่อสร้างจิตสำนึกพลังงานให้ประชาชนรู้จักวิธีการใช้พลังงานอย่างประหยัดและถูกวิธีเพื่อลดค่าใช้จ่ายในครัวเรือน | ครัวเรือนต้นแบบ 20 ครัวเรือน และขยายผลไปสู่ทุกครัวเรือนในชุมชน | 10,000 | 10,000 | 10,000 | 10,000 | 10,000 | ร้อยละของการประหยัดพลังงานเพิ่มขึ้น | ครัวเรือนลดค่าใช้จ่ายด้านไฟฟ้าลดลงไม่น้อยกว่า 10% ประชากรมีจิตสำนึกและความรู้ความเข้าใจวิธีการประหยัดพลังงาน สามารถใช้พลังงานอย่างมีประสิทธิภาพ | สำนักงานพลังงาน จ.อุดรธานี อบต.วังทอง |
| 15 | โครงการหลอดเก่าแฉกหลอดใหม่ เปลี่ยนเป็นหลอด LED | เพื่อลดการใช้พลังงานไฟฟ้า เพื่อสร้างความรู้ความเข้าใจเรื่องการประหยัดพลังงาน เพื่อให้เกิดการถ่ายทอดความรู้แก่บุคคลอื่นๆ ได้ | ครัวเรือนต้นแบบ 20 ครัวเรือน และขยายผลไปสู่ทุกครัวเรือนในชุมชน | 60,000 | 60,000 | 60,000 | 60,000 | 60,000 | ร้อยละของการใช้หลอดไฟ LED เพิ่มขึ้น | ครัวเรือนลดค่าใช้จ่ายด้านไฟฟ้าลดลงไม่น้อยกว่า 10% ประชากรมีจิตสำนึกและความรู้ความเข้าใจวิธีการประหยัดพลังงาน สามารถใช้พลังงานอย่างมีประสิทธิภาพ | สำนักงานพลังงาน จ.อุดรธานี อบต.วังทอง |

| ที่ | โครงการ/กิจกรรม | วัตถุประสงค์ | เป้าหมาย (ผลผลิตของโครงการ) | งบประมาณ | | | | | ตัวชี้วัด (KPI) | ผลที่คาดว่าจะ จะได้รับ | หน่วยงาน ที่รับผิดชอบ |
|-----|--|--|---|---------------|---------------|---------------|---------------|---------------|--|--|---|
| | | | | 2566 (บาท) | 2567 (บาท) | 2568 (บาท) | 2569 (บาท) | 2570 (บาท) | | | |
| 16 | โครงการเพิ่มศักยภาพอาสาสมัคร พลังงานชุมชน | เพื่อเป็นการเพิ่มพูนความรู้ ด้านพลังงาน เพื่อได้เรียนรู้สิ่ง ใหม่ๆและศึกษาข้อมูลจาก สภาพจริงเพื่อนำแนวคิวประส การณ์มาช่วยกันจัดทำแผน พัฒนาชุมชนตัวเอง | อาสาสมัครพลังงานชุมชน ผู้นำชุมชนและเจ้าหน้าที่ อบต.วังทอง จัดศึกษาดูงาน ด้านพลังงาน แก่ อาสาสมัคร พลังงานชุมชน และเจ้าหน้าที่ อบต.วังทอง จำนวน 1 ครั้ง | 100,000 | 100,000 | 100,000 | 100,000 | 100,000 | ร้อยละของอาสา สมัครพลังงานชุม ชนมีศักยภาพ เพิ่มขึ้น | ผู้เข้าร่วมโครงการฯ มีความรู้เข้าใจเรื่อง เทคโนโลยีพลังงาน เพิ่มขึ้น สามารถนำ ความรู้ที่ได้ไปปรับ ปรุงใช้ในท้องถิ่นได้ มีประสิทธิภาพ สามารถจัดทำแผน พลังงานชุมชนได้ มีประสิทธิภาพ | สำนักงาน พลังงาน จ.อุดรธานี อบต.วังทอง |
| 17 | โครงการรณรงค์ให้ความรู้ด้านพลังงาน ในครัวเรือน | เพื่อเป็นการสร้างจิตสำนึกให้ค งในครัวเรือนตระหนักถึงความ สำคัญด้านพลังงาน | ครัวเรือนต้นแบบจำนวน 20 ครัวเรือน ในเขตพื้นที่ตำบล วังทอง | 5,000 | 5,000 | 5,000 | 5,000 | 5,000 | ร้อยละของครัวเรือน มีความรู้ด้านพลัง งานเพิ่มขึ้น | ชุมชนสามารถลด ค่าใช้จ่ายด้านพลัง งานได้ | สำนักงาน พลังงาน จ.อุดรธานี อบต.วังทอง |
| 18 | โครงการปลูกต้นไม้ในที่สาธารณะ | ช่วยให้ชุมชนสร้างบรรยากาศ น่าอยู่และลดภาวะโลกร้อน | พื้นที่สาธารณะในเขตพื้นที่ ตำบลวังทอง | 10,000 | 10,000 | 10,000 | 10,000 | 10,000 | ร้อยละของต้นไม้ ในที่สาธารณะ เพิ่มขึ้น | ชุมชนเกิดสถานที่ พักผ่อนหย่อนใจ | สำนักงาน พลังงาน จ.อุดรธานี อบต.วังทอง |
| 19 | โครงการรณรงค์ลดการเผาวัสดุเหลือใช้ ทางการเกษตรและลดการเผาป่าไม้ | เพื่อเป็นการลดมลภาวะทาง อากาศและลดภาวะโลกร้อน | เขตพื้นที่ตำบลวังทอง | 10,000 | 10,000 | 10,000 | 10,000 | 10,000 | ร้อยละของการเผา ไหม้ลดลง | ชุมชนเกิดการเรียนรู้ และมีภูมิทัศน์ที่ดี | สำนักงาน พลังงาน จ.อุดรธานี อบต.วังทอง |

| ที่ | โครงการ/กิจกรรม | วัตถุประสงค์ | เป้าหมาย (ผลผลิตของโครงการ) | งบประมาณ | | | | | ตัวชี้วัด (KPI) | ผลที่คาดว่าจะได้รับ | หน่วยงาน ที่รับผิดชอบ |
|-----|--|--|--|---------------|---------------|---------------|---------------|---------------|---|--------------------------------------|---|
| | | | | 2566 (บาท) | 2567 (บาท) | 2568 (บาท) | 2569 (บาท) | 2570 (บาท) | | | |
| 20 | โครงการสร้างจิตสำนึกและสร้างความรู้ความเข้าใจด้านพลังงานให้กับสถานศึกษาและภาคส่วนต่างๆ | เพื่อให้ผู้เข้าร่วมได้มีความรู้ความเข้าใจด้านพลังงานและสามารถลดใช้พลังงานได้ | โรงเรียน สพฐ. 3 แห่ง ศพด. 5 แห่ง วัด 12 แห่ง | 20,000 | 20,000 | 20,000 | 20,000 | 20,000 | ร้อยละของการมีจิตสำนึกเพิ่มขึ้น | ผู้เข้าร่วมมีความรู้และตระหนักถึงการ | สำนักงานพลังงาน จ.อุดรธานี อบต.วังทอง |
| 21 | โครงการติดตั้งเครื่องสูบน้ำพลังงานแสงอาทิตย์และถังแชมเปญ | เพื่อให้มีน้ำไว้ใช้อุปโภคบริโภคและทำการเกษตร | ประชาชนได้ใช้เครื่องสูบน้ำพลังงานจากแสงอาทิตย์ | 20,000 | 20,000 | 20,000 | 20,000 | 20,000 | ร้อยละการใช้พลังงานจากแสงอาทิตย์เพิ่มขึ้น | ประชาชนได้ใช้พลังงานจากแสงอาทิตย์ | สำนักปลัด |
| 22 | โครงการปลูกป่าเศรษฐกิจ | เพิ่มจำนวนต้นไม้ในพื้นที่ | ประชาชนร้อยละ 60 ปลูกต้นไม้เพิ่มขึ้น | 30,000 | 30,000 | 30,000 | 30,000 | 30,000 | จำนวนการปลูกป่าเศรษฐกิจเพิ่มขึ้น | ชุมชนมีป่าไม้เพิ่มขึ้น | สำนักปลัด |

4.2 แนวทางการพัฒนา จัดหาพัฒนาปรับปรุงแหล่งน้ำ

แบบ ผ 02

-แผนงานการเกษตร

| ที่ | โครงการ/กิจกรรม | วัตถุประสงค์ | เป้าหมาย (ผลผลิตของโครงการ) | งบประมาณ | | | | | ตัวชี้วัด (KPI) | ผลที่คาดว่าจะได้รับ | หน่วยงาน ที่รับผิดชอบ |
|-----|---|---|--------------------------------|---------------|---------------|---------------|---------------|---------------|---------------------------------|-------------------------------------|--------------------------|
| | | | | 2566 (บาท) | 2567 (บาท) | 2568 (บาท) | 2569 (บาท) | 2570 (บาท) | | | |
| 1 | โครงการขุดลอกลำห้วยบ้าน หมู่ 3,8,1,2 | เพื่อให้ประชาชนมีน้ำใช้ในการเกษตรตลอดทั้งปี | หมู่ 3,8,1,2 | 500,000 | 500,000 | 500,000 | 500,000 | 500,000 | จำนวนพื้นที่เก็บกักน้ำเพิ่มขึ้น | มีพื้นที่เก็บกักน้ำไว้ใช้ทำการเกษตร | กองช่าง |
| 2 | โครงการขุดลอกลำห้วยปลาโต | เพื่อให้ประชาชนมีน้ำใช้ในการเกษตรตลอดทั้งปี | หมู่ 5 | 500,000 | 500,000 | 500,000 | 500,000 | 500,000 | จำนวนพื้นที่เก็บกักน้ำเพิ่มขึ้น | มีพื้นที่เก็บกักน้ำไว้ใช้ทำการเกษตร | กองช่าง |
| 3 | โครงการขุดลอกลำห้วยแฝก | เพื่อให้ประชาชนมีน้ำใช้ในการเกษตรตลอดทั้งปี | หมู่ 6 | 500,000 | 500,000 | 500,000 | 500,000 | 500,000 | จำนวนพื้นที่เก็บกักน้ำเพิ่มขึ้น | มีพื้นที่เก็บกักน้ำไว้ใช้ทำการเกษตร | กองช่าง |
| 4 | โครงการขุดลอกลำห้วยบง | เพื่อให้ประชาชนมีน้ำใช้ในการเกษตรตลอดทั้งปี | หมู่ 7 | 500,000 | 500,000 | 500,000 | 500,000 | 500,000 | จำนวนพื้นที่เก็บกักน้ำเพิ่มขึ้น | มีพื้นที่เก็บกักน้ำไว้ใช้ทำการเกษตร | กองช่าง |
| 5 | โครงการขุดลอกลำห้วยค้ายาง | เพื่อให้ประชาชนมีน้ำใช้ในการเกษตรตลอดทั้งปี | หมู่ 7 | 500,000 | 500,000 | 500,000 | 500,000 | 500,000 | จำนวนพื้นที่เก็บกักน้ำเพิ่มขึ้น | มีพื้นที่เก็บกักน้ำไว้ใช้ทำการเกษตร | กองช่าง |
| 6 | โครงการขุดลอกลำห้วยหินกอง | เพื่อให้ประชาชนมีน้ำใช้ในการเกษตรตลอดทั้งปี | หมู่ 1,6 | 500,000 | 500,000 | 500,000 | 500,000 | 500,000 | จำนวนพื้นที่เก็บกักน้ำเพิ่มขึ้น | มีพื้นที่เก็บกักน้ำไว้ใช้ทำการเกษตร | กองช่าง |
| 7 | โครงการขุดลอกลำห้วยทวน หน้าฝายวังคะสูง | เพื่อให้ประชาชนมีน้ำใช้ในการเกษตรตลอดทั้งปี | หมู่ 1,6 | 500,000 | 500,000 | 500,000 | 500,000 | 500,000 | จำนวนพื้นที่เก็บกักน้ำเพิ่มขึ้น | มีพื้นที่เก็บกักน้ำไว้ใช้ทำการเกษตร | กองช่าง |
| 8 | โครงการก่อสร้างฝายน้ำล้นลำ ห้วยบ้าน หมู่ 3,8,1,2,9 | เพื่อให้ประชาชนมีน้ำใช้ในการเกษตรตลอดทั้งปี | หมู่ 3,8,1,2,9 | 500,000 | 500,000 | 500,000 | 500,000 | 500,000 | จำนวนพื้นที่เก็บกักน้ำเพิ่มขึ้น | มีพื้นที่เก็บกักน้ำไว้ใช้ทำการเกษตร | กองช่าง |
| 9 | โครงการก่อสร้างประตูน้ำ ม.8 | เพื่อให้ประชาชนมีน้ำใช้ในการเกษตรตลอดทั้งปี | หมู่ 8 | 500,000 | 500,000 | 500,000 | 500,000 | 500,000 | จำนวนพื้นที่เก็บกักน้ำเพิ่มขึ้น | มีพื้นที่เก็บกักน้ำไว้ใช้ทำการเกษตร | กองช่าง |
| 10 | โครงการก่อสร้างประตูน้ำแบบ ปิด - เปิด หนองกำแมด | เพื่อให้ประชาชนมีน้ำใช้ในการเกษตรตลอดทั้งปี | หมู่ 5 | 500,000 | 500,000 | 500,000 | 500,000 | 500,000 | จำนวนพื้นที่เก็บกักน้ำเพิ่มขึ้น | มีพื้นที่เก็บกักน้ำไว้ใช้ทำการเกษตร | กองช่าง |

| ที่ | โครงการ/กิจกรรม | วัตถุประสงค์ | เป้าหมาย (ผลผลิตของโครงการ) | งบประมาณ | | | | | ตัวชี้วัด (KPI) | ผลที่คาดว่าจะ ได้รับ | หน่วยงาน ที่รับผิดชอบ |
|-----|--|---|--------------------------------|---------------|---------------|---------------|---------------|---------------|---------------------------------|-------------------------------------|--------------------------|
| | | | | 2566 (บาท) | 2567 (บาท) | 2568 (บาท) | 2569 (บาท) | 2570 (บาท) | | | |
| 11 | โครงการขุดสระน้ำเพื่อการเกษตร หมู่ 1-9 | เพื่อให้ประชาชนมีน้ำใช้ในการเกษตรตลอดทั้งปี | หมู่ 1,2,3,4,5,6,7,8,9 | 500,000 | 500,000 | 500,000 | 500,000 | 500,000 | จำนวนพื้นที่เก็บกักน้ำเพิ่มขึ้น | มีพื้นที่เก็บกักน้ำไว้ใช้ทำการเกษตร | กองช่าง |
| 12 | โครงการก่อสร้างฝายกันน้ำห้วยปลาโต | เพื่อให้ประชาชนมีน้ำใช้ในการเกษตรตลอดทั้งปี | หมู่ 5 | 500,000 | 500,000 | 500,000 | 500,000 | 500,000 | จำนวนฝายกันน้ำที่เพิ่มขึ้น | มีพื้นที่เก็บกักน้ำไว้ใช้ทำการเกษตร | กองช่าง |
| 13 | โครงการก่อสร้างฝายน้ำล้นห้วยทวน บ้านคำเจริญ | เพื่อให้ประชาชนมีน้ำใช้ในการเกษตรตลอดทั้งปี | หมู่ 4 | 500,000 | 500,000 | 500,000 | 500,000 | 500,000 | จำนวนฝายกันน้ำที่เพิ่มขึ้น | มีพื้นที่เก็บกักน้ำไว้ใช้ทำการเกษตร | กองช่าง |
| 14 | โครงการก่อสร้างฝายกันน้ำวังคะสูง | เพื่อให้ประชาชนมีน้ำใช้ในการเกษตรตลอดทั้งปี | หมู่ 1 | 800,000 | 800,000 | 800,000 | 800,000 | 800,000 | จำนวนฝายกันน้ำที่เพิ่มขึ้น | มีพื้นที่เก็บกักน้ำไว้ใช้ทำการเกษตร | กองช่าง |
| 15 | โครงการก่อสร้างฝายกันน้ำห้วยบง | เพื่อให้ประชาชนมีน้ำใช้ในการเกษตรตลอดทั้งปี | หมู่ 7 | 500,000 | 500,000 | 500,000 | 500,000 | 500,000 | จำนวนฝายกันน้ำที่เพิ่มขึ้น | มีพื้นที่เก็บกักน้ำไว้ใช้ทำการเกษตร | กองช่าง |
| 16 | โครงการก่อสร้างฝายกันน้ำห้วยหินกอง | เพื่อให้ประชาชนมีน้ำใช้ในการเกษตรตลอดทั้งปี | หมู่ 6 | 500,000 | 500,000 | 500,000 | 500,000 | 500,000 | จำนวนฝายกันน้ำที่เพิ่มขึ้น | มีพื้นที่เก็บกักน้ำไว้ใช้ทำการเกษตร | กองช่าง |
| 17 | โครงการขุดเจาะบ่อบาดาลเพื่อการเกษตร หมู่ 1,2,3,4,5,6,7,8,9 | เพื่อให้ประชาชนในพื้นที่มีการเกษตรตลอดทั้งปี | หมู่ 1,2,3,4,5,6,7,8,9 | 500,000 | 500,000 | 500,000 | 500,000 | 500,000 | จำนวนบ่อบาดาลที่เพิ่มขึ้น | มีพื้นที่เก็บกักน้ำไว้ใช้ทำการเกษตร | กองช่าง |
| 18 | ขุดลอกแหล่งน้ำเพื่อการเกษตร หมู่ 1,2,3,4,5,6,7,8,9 | เพื่อให้มีแหล่งเก็บกักน้ำเพื่อการเกษตรในฤดูแล้ง | หมู่ 1,2,3,4,5,6,7,8,9 | 900,000 | 900,000 | 900,000 | 900,000 | 900,000 | จำนวนแหล่งน้ำที่เพิ่มขึ้น | มีพื้นที่เก็บกักน้ำไว้ใช้ทำการเกษตร | กองช่าง |
| 19 | โครงการขุดลอกฝายเปรมบ้านเหล่าหลวง | เพื่อให้มีแหล่งเก็บกักน้ำเพื่อการเกษตรในฤดูแล้ง | หมู่ 8 | 900,000 | 900,000 | 900,000 | 900,000 | 900,000 | จำนวนแหล่งน้ำที่เพิ่มขึ้น | มีพื้นที่เก็บกักน้ำไว้ใช้ทำการเกษตร | กองช่าง |
| 20 | โครงการขุดลอกหนองโคกกลาง | เพื่อให้มีแหล่งเก็บกักน้ำเพื่อการเกษตรในฤดูแล้ง | หมู่ 3,8 | 900,000 | 900,000 | 900,000 | 900,000 | 900,000 | จำนวนแหล่งน้ำที่เพิ่มขึ้น | มีพื้นที่เก็บกักน้ำไว้ใช้ทำการเกษตร | กองช่าง |

| ที่ | โครงการ/กิจกรรม | วัตถุประสงค์ | เป้าหมาย (ผลผลิตของโครงการ) | งบประมาณ | | | | | ตัวชี้วัด (KPI) | ผลที่คาดว่าจะได้รับ | หน่วยงาน ที่รับผิดชอบ |
|-----|---|---|--|---------------|---------------|---------------|---------------|---------------|---|--|--------------------------|
| | | | | 2566 (บาท) | 2567 (บาท) | 2568 (บาท) | 2569 (บาท) | 2570 (บาท) | | | |
| 21 | โครงการซ่อมแซมคันกันน้ำ ลำห้วยทวนพร้อมลง ท่อระบายน้ำ คสล. | เพื่อให้มีแหล่งเก็บกักน้ำ เพื่อการเกษตรในฤดูแล้ง | หมู่ 2,4,6 | 100,000 | 100,000 | 100,000 | 100,000 | 100,000 | จำนวนแหล่งน้ำ ที่เพิ่มขึ้น | มีพื้นที่เก็บกักน้ำไว้ ใช้ทำการเกษตร | กองช่าง |
| 22 | โครงการเสริมสันฝายห้วยปลาโต (ตอนบน) และ (ตอนล่าง) | เพื่อให้ประชาชนมีน้ำใช้ในการ การเกษตรตลอดทั้งปี | หมู่ 4, 5 | 500,000 | 500,000 | 500,000 | 500,000 | 500,000 | จำนวนฝายกันน้ำ ที่เพิ่มขึ้น | มีพื้นที่เก็บกักน้ำไว้ ใช้ทำการเกษตร | กองช่าง |
| 23 | โครงการขุดลอกสระ ศูนย์ศิลปาชีพบ้านกำแมด | เพื่อให้ประชาชนมีน้ำใช้ อุปโภคและบริโภค | ขนาดปริมาณดินขุด ไม่น้อยกว่า 3,000 ลบม. | 500,000 | 500,000 | 500,000 | 500,000 | 500,000 | ร้อยละของจำนวน สระเพิ่มขึ้น | มีพื้นที่เก็บกักน้ำ ไว้ใช้อุปโภคและ บริโภค | กองช่าง |
| 24 | โครงการขุดลอกอ่างเก็บน้ำ วัดวังดาราศรีธารธรรม หมู่ 2 | เพื่อให้ประชาชนมีน้ำใช้ในการ การเกษตรตลอดทั้งปี | ปริมาณดินขุด ไม่น้อยกว่า 2,500 ลบม. | 500,000 | 500,000 | 500,000 | 500,000 | 500,000 | ร้อยละของจำนวน ขุดลอกอ่างเก็บน้ำ เพิ่มขึ้น | มีพื้นที่เก็บกักน้ำ ไว้ใช้ทำการเกษตร | กองช่าง |
| 25 | โครงการซ่อมแซมอ่างเก็บน้ำ วัดวังดาราศรีธารธรรม หมู่ 2 | เพื่อให้ประชาชนมีน้ำใช้ในการ การเกษตรตลอดทั้งปี | ขนาด 2 x 35 เมตร | 500,000 | 500,000 | 500,000 | 500,000 | 500,000 | ร้อยละของจำนวน ซ่อมแซมอ่างเก็บ น้ำเพิ่มขึ้น | มีพื้นที่เก็บกักน้ำ ไว้ใช้ทำการเกษตร | กองช่าง |
| 26 | โครงการขุดลอกสระหลวงแห่งใหม่ หมู่ 7 | เพื่อให้ประชาชนมีน้ำใช้ในการ การเกษตรตลอดทั้งปี | ขนาดปริมาณดินขุด ไม่น้อยกว่า 3,500 ลบม. | 500,000 | 500,000 | 500,000 | 500,000 | 500,000 | ร้อยละของจำนวน สระเพิ่มขึ้น | มีพื้นที่เก็บกักน้ำ ไว้ใช้ทำการเกษตร | กองช่าง |
| 27 | โครงการขุดลอกลำห้วยพัน | เพื่อให้ประชาชนมีน้ำใช้ในการ การเกษตรตลอดทั้งปี | หมู่ 1 | 500,000 | 500,000 | 500,000 | 500,000 | 500,000 | จำนวนพื้นที่เก็บ กักน้ำเพิ่มขึ้น | มีพื้นที่เก็บกักน้ำไว้ ใช้ทำการเกษตร | กองช่าง |
| 28 | โครงการขุดลอกฝายลำห้วยบ้าน (ตอนบน) | เพื่อให้ประชาชนมีน้ำใช้ในการ การเกษตรตลอดทั้งปี | หมู่ 3 | 500,000 | 500,000 | 500,000 | 500,000 | 500,000 | จำนวนพื้นที่เก็บ กักน้ำเพิ่มขึ้น | มีพื้นที่เก็บกักน้ำไว้ ใช้ทำการเกษตร | กองช่าง |
| 29 | โครงการขุดลอกสระประปา หมู่ 7 (วังสมบัติเหนือ) | เพื่อให้ประชาชนมีน้ำใช้ในการ การเกษตรตลอดทั้งปี | หมู่ 7 | 500,000 | 500,000 | 500,000 | 500,000 | 500,000 | จำนวนพื้นที่เก็บ กักน้ำเพิ่มขึ้น | มีพื้นที่เก็บกักน้ำไว้ ใช้ทำการเกษตร | กองช่าง |

4.3 แนวทางการพัฒนา การบริหารจัดการขยะมูลฝอย

แบบ ผ 02

-แผนงานเคหะและชุมชน

| ที่ | โครงการ/กิจกรรม | วัตถุประสงค์ | เป้าหมาย (ผลผลิตของโครงการ) | งบประมาณ | | | | | ตัวชี้วัด (KPI) | ผลที่คาดว่าจะได้รับ | หน่วยงาน ที่รับผิดชอบ |
|-----|----------------------------------|--|---|---------------|---------------|---------------|---------------|---------------|---------------------------------|---|--------------------------|
| | | | | 2566 (บาท) | 2567 (บาท) | 2568 (บาท) | 2569 (บาท) | 2570 (บาท) | | | |
| 1 | โครงการก่อสร้างเตาเผาขยะ อบต. | เพื่อให้ประชาชนได้มีที่เผา ขยะอย่างถูกที่ และเป็น ระเบียบเรียบร้อย | เพื่อความสะดวกของ ตำบลและประชาชนได้มี ส่วนร่วมในการรักษา ความสะดวก | 300,000 | 300,000 | 300,000 | 300,000 | 300,000 | จำนวนเตาเผา ขยะที่ได้มาตรฐาน | ครัวเรือนที่ได้รับ บริการด้านการ เผาขยะ | กองช่าง |
| 2 | โครงการจัดซื้อถังขยะ | เพื่อให้ประชาชนมีที่ทิ้งขยะ สำหรับผู้ที่ยังไม่ได้ถังขยะ | เพื่อความสะดวกของ ตำบลและประชาชนได้มี ส่วนร่วมในการรักษา ความสะดวก | 100,000 | 100,000 | 100,000 | 100,000 | 100,000 | จำนวนถังขยะ ที่เพิ่มขึ้น | ครัวเรือนที่ได้รับ บริการถังขยะ | กองช่าง |
| 3 | โครงการชุดบ่อขยะ | เพื่อมีที่ทิ้งขยะให้กับประชาชน ในตำบลวังทอง | เพื่อความสะดวกของ ตำบลและประชาชนได้มี ส่วนร่วมในการรักษา ความสะดวก | 200,000 | 200,000 | 200,000 | 200,000 | 200,000 | จำนวนบ่อขยะ ที่เพิ่มขึ้น | ครัวเรือนที่ได้รับ บริการด้านการ กำจัดขยะ | กองช่าง |

ยุทธศาสตร์จังหวัดที่ 4 การพัฒนาการท่องเที่ยวเชิงอนุรักษ์ การบริการและการส่งเสริมศิลปวัฒนธรรม ประเพณีท้องถิ่น

ยุทธศาสตร์การพัฒนาของ อปท. ในเขตจังหวัดที่ 3 ด้านการยกระดับคุณภาพชีวิตเพื่อสร้างความเข้มแข็งให้สังคมมีความพร้อมกับการเปลี่ยนแปลงทางเศรษฐกิจ สังคม และวัฒนธรรม

5.ยุทธศาสตร์การพัฒนาศึกษา ศาสนา วัฒนธรรมและขนบธรรมเนียมประเพณีท้องถิ่น

5.1 แนวทางการพัฒนา ส่งเสริมและพัฒนาศึกษา

-แผนงานการศึกษา

| ที่ | โครงการ/กิจกรรม | วัตถุประสงค์ | เป้าหมาย (ผลผลิตของโครงการ) | งบประมาณ | | | | | ตัวชี้วัด (KPI) (KPI) | ผลที่คาดว่าจะได้รับ | หน่วยงาน ที่รับผิดชอบ |
|-----|---|--|---|---------------|---------------|---------------|---------------|---------------|--|---|--|
| | | | | 2566 (บาท) | 2567 (บาท) | 2568 (บาท) | 2569 (บาท) | 2570 (บาท) | | | |
| 1 | โครงการอาหารเสริม(นม) นักเรียนในเขตตำบล | เพื่อให้เด็กนักเรียนมีสุขภาพที่ดี | เพื่อส่งเสริมและสนับสนุน อาหารเสริมนมสำหรับเด็กนักเรียน | 930,000 | 930,000 | 930,000 | 930,000 | 930,000 | จำนวนนักเรียนได้รับ อาหารเสริมนมครบ ทุกคน | ส่งเสริมและสนับสนุน อาหารเสริมนม สำหรับเด็กนักเรียน | กองการศึกษา |
| 2 | โครงการปรับปรุงซ่อมแซมศูนย์พัฒนา เด็กเล็ก หมู่1,4,5,7,8 | เพื่อให้ศูนย์การเรียน มีความ พร้อมทุกด้าน | เพื่อปรับปรุงศูนย์การเรียน ของเด็กเล็ก ในการเรียน การสอน | 500,000 | 500,000 | 500,000 | 500,000 | 500,000 | ศูนย์พัฒนาเด็กเล็ก ได้การปรับปรุง ซ่อมแซม | ศูนย์พัฒนาเด็กเล็ก ได้การปรับปรุง ซ่อมแซม | กองการศึกษา |
| 3 | โครงการจัดซื้อวัสดุ ครุภัณฑ์ อุปกรณ์ในการเรียนการสอน ของศูนย์เด็กเล็ก | เพื่อให้การเรียน การสอน เป็น ไปอย่างมีประสิทธิภาพ | จัดซื้อวัสดุ ครุภัณฑ์ อุปกรณ์ในการเรียน การ สอน ของศูนย์เด็กเล็ก | 200,000 | 200,000 | 200,000 | 200,000 | 200,000 | วัสดุ ครุภัณฑ์ อุปกรณ์ในการเรียน การสอนเพิ่มขึ้น | วัสดุ ครุภัณฑ์ อุปกรณ์ในการเรียน การสอนเพิ่มขึ้น | ศูนย์พัฒนา เด็กเล็ก กองการศึกษา |
| 4 | โครงการก่อสร้างสนามเด็กเล็ก หมู่ 1,4,5,7,8 | เพื่อส่งเสริมพัฒนาการ ของเด็ก | เด็กเล็กในพื้นที่ได้รับ การพัฒนาด้านสุขภาพ กายและสุขภาพจิต | 750,000 | 750,000 | 750,000 | 750,000 | 750,000 | จำนวนสนามเด็ก เล่นที่เพิ่มขึ้น | ส่งเสริมพัฒนาการ ของเด็ก | กองการศึกษา ศูนย์พัฒนา เด็กเล็ก |
| 5 | โครงการก่อสร้างศูนย์พัฒนาเด็กเล็ก | เพื่อสร้างอาคารเด็กเล็ก จำนวน 200 คน 8 ห้องเรียน | ขนาด กว้าง 21 เมตร x ยาว 39 เมตร สูง 5.50 ม. พื้นที่ใช้สอย 819 เมตร | 4,420,000 | 4,420,000 | 4,420,000 | 4,420,000 | 4,420,000 | ได้อาคารศูนย์ พัฒนาเด็กเล็ก ที่มาตราฐาน | มีศูนย์พัฒนาเด็ก เล็กประจำตำบล | กองการศึกษา ศูนย์พัฒนา เด็กเล็ก กองช่าง |

| ที่ | โครงการ/กิจกรรม | วัตถุประสงค์ | เป้าหมาย (ผลผลิตของโครงการ) | งบประมาณ | | | | | ตัวชี้วัด (KPI) (KPI) | ผลที่คาดว่าจะได้รับ | หน่วยงาน ที่รับผิดชอบ |
|-----|---|---|---|---------------|---------------|---------------|---------------|---------------|---|---|---------------------------------------|
| | | | | 2566 (บาท) | 2567 (บาท) | 2568 (บาท) | 2569 (บาท) | 2570 (บาท) | | | |
| 6 | โครงการก่อสร้างกำแพง คสล. ศูนย์พัฒนาเด็กเล็ก หมู่ 4,5,7,8 | เพื่อให้เด็กนักเรียนมีสถาน ศึกษาที่ปลอดภัย | ก่อสร้างรั้ว คสล. ตามแบบมาตรฐาน อบต. | 200,000 | 200,000 | 200,000 | 200,000 | 200,000 | มีกำแพง คสล. ได้มาตรฐาน | มีกำแพง คสล.ได้ มาตรฐาน | กองการศึกษา ศูนย์พัฒนา เด็กเล็ก |
| 7 | โครงการส่งเสริมการจัดกิจกรรม ด้านการศึกษา | เพื่อให้การบริหาร และการ จัดการศึกษาเป็นไปอย่าง มีระบบจัดบนพื้นฐานการ มีส่วนร่วม | มีคณะกรรมการพัฒนา การศึกษาศาสนาและ วัฒนธรรมอบต. วังทอง | 10,000 | 10,000 | 10,000 | 10,000 | 10,000 | การจัดกิจกรรม ด้านการศึกษามี ระบบดีขึ้นไม่น้อย กว่าร้อยละ 60 | การบริหารและการ จัดการศึกษา มีระบบ | กองการศึกษา ศูนย์พัฒนา เด็กเล็ก |
| 8 | โครงการศูนย์พัฒนาเด็กเล็ก วิถิพุทธ | บูรณาการการจัด ประสบการณ์กับกิจกรรมใน สังคมให้กับเด็กปฐมวัย | เด็กเล็กทั้ง 5 ศูนย์ได้รับ การส่งเสริมประสพ การณ์โดยเข้าร่วม กิจกรรมทางสังคม | 5,000 | 5,000 | 5,000 | 5,000 | 5,000 | ร้อยละ70ของเด็ก รู้จัก กิจกรรมทาง สังคม | เด็กเล็กอยู่ร่วมกับ สังคมได้อย่าง สงบสุข | กองการศึกษา ศูนย์พัฒนา เด็กเล็ก |
| 9 | โครงการฝึกอบรมเพื่อเพิ่ม วิสัยทัศน์และพัฒนาศักยภาพ ครูผู้ดูแลเด็ก | เพื่อให้ครูผู้ดูแลเด็กได้มี ความรู้และประสบการณ์มาก ขึ้น | ครูผู้ดูแลเด็กศพด. เล็กสังกัดองค์การบริหาร ส่วนตำบลวังทองทั้ง 5 ศูนย์ | 25,000 | 25,000 | 25,000 | 25,000 | 25,000 | จำนวนครูผู้ดูแล เด็กได้รับการ พัฒนาเพิ่มขึ้น | ครูผดด.ได้รับ ประสบการณ์เพิ่ม ขึ้นสามารถนำมา ประยุกต์ให้เกิด ประโยชน์ | กองการศึกษา ศูนย์พัฒนา เด็กเล็ก |
| 10 | โครงการอาหารกลางวันศูนย์ พัฒนาเด็กเล็ก | เพื่อให้เด็กมีอาหารกลางวัน รับประทาน | เด็กในศูนย์พัฒนาเด็ก เล็กอบต.วังทอง | 1,724,800 | 1,724,800 | 1,724,800 | 1,724,800 | 1,724,800 | เด็กได้รับอาหาร กลางวันร้อยละ 100 | เด็กมีร่างกายเจริญ เติบโตตามวัย | กองการศึกษา ศูนย์พัฒนา เด็กเล็ก |
| 11 | โครงการอาหารเสริม(นม)ศูนย์ พัฒนาเด็กเล็ก | เพื่อให้เด็กได้รับการส่งเสริม ด้านสุขภาพ | เด็กในศูนย์พัฒนาเด็กเล็ก อบต.วังทอง | 604,000 | 604,000 | 604,000 | 604,000 | 604,000 | เด็กได้รับอาหารกล วันร้อยละ100 | เด็กมีร่างกายเจริญ เติบโตตามวัย | กองการศึกษา ศูนย์พัฒนา เด็กเล็ก |

| ที่ | โครงการ/กิจกรรม | วัตถุประสงค์ | เป้าหมาย (ผลผลิตของโครงการ) | งบประมาณ | | | | | ตัวชี้วัด (KPI) | ผลที่คาดว่าจะได้รับ | หน่วยงาน ที่รับผิดชอบ |
|-----|---|---|---|---------------|---------------|---------------|---------------|---------------|--|--|-----------------------------------|
| | | | | 2566 (บาท) | 2567 (บาท) | 2568 (บาท) | 2569 (บาท) | 2570 (บาท) | | | |
| 12 | โครงการพัฒนาการเรียนการสอนตามหลักสูตรปฐมวัย | เพื่อจัดหาสื่อการเรียนการสอนสำหรับการพัฒนาการเรียนการสอนตามหลักสูตร | ศูนย์ฯมีสื่อการเรียนการสอนเพียงพอกับการพัฒนาทั้ง4 | 5,000 | 5,000 | 5,000 | 5,000 | 5,000 | ศพด.มีสื่อการเรียนการสอนไม่น้อยกว่าร้อยละ70 | เด็กเล็กได้รับการพัฒนาที่เหมาะสมตามวัยทั้ง 4 ด้าน | กองการศึกษา ศูนย์พัฒนาเด็กเล็ก |
| 13 | โครงการจัดซื้อวัสดุครุภัณฑ์ | เพื่อจัดหาวัสดุ ครุภัณฑ์และอุปกรณ์ประจำห้องเรียน | ศูนย์ฯมีวัสดุครุภัณฑ์และอุปกรณ์ในการจัดกิจกรรมการเรียนการสอนอย่างเพียงพอ | 50,000 | 50,000 | 50,000 | 50,000 | 50,000 | ศพด.มีวัสดุครุภัณฑ์อุปกรณ์ในการเรียนการสอนไม่น้อยกว่าร้อยละ 70 | ศพด.จัดกิจกรรมการเรียนรู้ได้ดียิ่งขึ้น | กองการศึกษา สำนักปลัด |
| 14 | โครงการจัดซื้อเครื่องเล่นเพื่อส่งเสริมพัฒนาการเด็ก | เพื่อจัดซื้อเครื่องเล่นส่งเสริมพัฒนาการเด็ก | ศูนย์พัฒนาเด็กเล็กมีเครื่องเล่นพัฒนาการเด็ก | 200,000 | 200,000 | 200,000 | 200,000 | 200,000 | เพื่อส่งเสริมพัฒนาการเด็กไม่น้อยกว่าร้อยละ 70 | เด็กเล็กได้รับการพัฒนาที่เหมาะสมตามวันทั้ง 4 ด้าน | กองการศึกษา สำนักปลัด |
| 15 | โครงการจัดค่ายกิจกรรมและแสดงผลงาน | เพื่อเผยแพร่ผลงานและความก้าวหน้าของการจัดการศึกษา | มีการเข้าค่ายกิจกรรม/นิทรรศการแสดงผลงานปีละ 1 ครั้ง | 10,000 | 10,000 | 10,000 | 10,000 | 10,000 | ร้อยละ 60 ของชุมชนได้รับรู้ถึงการจัดกิจกรรมของศูนย์พัฒนา | ศูนย์พัฒนาเด็กเล็กผ่านเกณฑ์มาตรฐานและเป็นที่ยอมรับของชุมชนเด็กเล็ก | กองการศึกษา สำนักปลัด |
| 16 | โครงการปัจฉิมนิเทศเด็กเล็กหลังจบปีการศึกษาและพิธีมอบใบอนุบัตรศูนย์พัฒนาเด็กเล็ก | เพื่อเป็นการสร้างขวัญและกำลังใจให้แก่เด็กหลังจบปีการศึกษาในระดับที่สูงขึ้นต่อไป | ประชุมผู้ปกครองเด็กนักเรียนทั้งวันปัจฉิมนิเทศเด็กจัดพิธีมอบใบอนุบัตรเข้าร่วมให้แก่เด็กเล็กที่จบการศึกษา | 20,000 | 20,000 | 20,000 | 20,000 | 20,000 | จำนวนเด็กเข้าร่วมกิจกรรม | เด็กได้รับขวัญและกำลังใจหลังจบการศึกษา | กองการศึกษา สำนักปลัด |

| ที่ | โครงการ/กิจกรรม | วัตถุประสงค์ | เป้าหมาย (ผลผลิตของโครงการ) | งบประมาณ | | | | | ตัวชี้วัด (KPI) | ผลที่คาดว่าจะได้รับ | หน่วยงาน ที่รับผิดชอบ |
|-----|--|---|---|---------------|---------------|---------------|---------------|---------------|---|--|--------------------------|
| | | | | 2566 (บาท) | 2567 (บาท) | 2568 (บาท) | 2569 (บาท) | 2570 (บาท) | | | |
| 17 | โครงการอบรมเชิงปฏิบัติการครูผู้ดูแลเด็กในการจัดทำแผนพัฒนาการศึกษาและพัฒนาหลักสูตรสถานศึกษา | เพื่อให้ครูผู้ดูแลเด็กมีความรู้ความเข้าใจในการจัดทำแผนพัฒนาการศึกษาและการจัดทำหลักสูตรสถานศึกษา | ครูผู้ดูแลเด็กศูนย์พัฒนาเด็กเล็กสังกัดองค์การอบต.วังทอง 5 ศูนย์ จำนวน 18 คน | 20,000 | 20,000 | 20,000 | 20,000 | 20,000 | ศูนย์พัฒนาเด็กเล็กมีแผนพัฒนาการศึกษาและหลักสูตรสถานศึกษาสำหรับศูนย์พัฒนาเด็กเล็ก | ได้แผนพัฒนาการศึกษาและหลักสูตรสถานศึกษา | กองการศึกษา สำนักปลัด |
| 18 | โครงการส่งเสริมพัฒนาการเด็กปฐมวัย | เพื่อพัฒนาเด็กปฐมวัยให้เกิดความพร้อมทั้ง 4 ด้าน เพื่อให้เด็กปฐมวัยนำความรู้จากการปฏิบัติพัฒนาทักษะการเรียนรู้ | เด็กในศูนย์พัฒนาเด็กเล็กอบต.วังทอง มีความพร้อมทั้ง 4 ด้าน | 10,000 | 10,000 | 10,000 | 10,000 | 10,000 | จำนวนเด็กในศูนย์พัฒนาเด็กเล็กอบต.วังทองมีผลประเมินพัฒนาการในระดับดีไม่น้อยกว่าร้อยละ 70 | เด็กในศูนย์พัฒนาเด็กเล็กมีความพร้อมทั้ง 4 ด้านมีผลประเมินพัฒนาการ | กองการศึกษา สำนักปลัด |
| 19 | โครงการวันเด็กแห่งชาติ อบต.วังทอง | เพื่อให้ประชาชนและผู้รับผิดชอบต่ออนาคตของเด็กได้ตระหนักถึงความสำคัญของเด็กและเยาวชนในการเลี้ยงดูอบรมสั่งสอน | เด็กศูนย์พัฒนาเด็กเล็กอบต.วังทองเด็กนักเรียนและเยาวชนในเขตตำบลวังทอง จำนวนประมาณ 800 คน | 25,000 | 25,000 | 25,000 | 25,000 | 25,000 | เด็กและเยาวชนในตำบลเข้าร่วมกิจกรรมไม่น้อยกว่าร้อยละ 60 | เด็กได้เห็นคุณค่าคุณประโยชน์ของตนเองเป็นแรงจูงใจให้บำเพ็ญประโยชน์ต่อครอบครัวและสังคม | กองการศึกษา สำนักปลัด |

| ที่ | โครงการ/กิจกรรม | วัตถุประสงค์ | เป้าหมาย (ผลผลิตของโครงการ) | งบประมาณ | | | | | ตัวชี้วัด (KPI) | ผลที่คาดว่าจะได้รับ | หน่วยงาน ที่รับผิดชอบ |
|-----|--|---|--|---------------|---------------|---------------|---------------|---------------|---|--|--------------------------|
| | | | | 2566 (บาท) | 2567 (บาท) | 2568 (บาท) | 2569 (บาท) | 2570 (บาท) | | | |
| 20 | โครงการฝึกอบรมเชิงปฏิบัติการ “การเตรียมความพร้อมเพื่อเข้าสู่ ประชาคมอาเซียน” | เพื่อให้เด็กเยาวชน ประชาชนในท้องถิ่นได้รับ ความรู้ สร้างและเก็บเกี่ยว ประโยชน์จากโอกาสใหม่ๆ ทั้งทาง เศรษฐกิจ สังคม วัฒนธรรมของตนให้สอดคล้อง ต่อความเปลี่ยนแปลง ได้ทันทุกเวที | ประชาชนเกิดกระบวนการ ทัศนและวิสัยทัศน์ใน การสร้างมูลค่าทาง เศรษฐกิจจากระบบ เศรษฐกิจสังคมตลอด จนวัฒนธรรมของท้องถิ่น ตนได้อย่างมีประสิทธิภาพ | 10,000 | 10,000 | 10,000 | 10,000 | 10,000 | ร้อยละ60ของ ประชาชนใน ตำบลเกิดกระบวนการ ทัศนและวิสัยทัศน์ ในการสร้างมูลค่า ทางเศรษฐกิจ | ประชาชนตื่นตัวเกิด ความตระหนักถึง ความสำคัญ สามารถวางแผน สอดคล้องดำเนิน ชีวิตได้ | กองการศึกษา |
| 21 | โครงการสนับสนุนห้องสมุด ประชาชน | เพื่อให้เด็ก เยาวชน และประชาชนทั่วไปมีแหล่ง เรียนรู้เพิ่มขึ้น | ห้องสมุดประชาชน1 แห่ง | 20,000 | 20,000 | 20,000 | 20,000 | 20,000 | แหล่งเรียนรู้ มีการพัฒนาขึ้น | ประชาชนมีความรู้ เพิ่มมากขึ้น | กองการศึกษา |
| 22 | โครงการส่งเสริมสนับสนุน การศึกษาสำหรับนักเรียนที่ เรียนดียากจน | เพื่อให้เด็กและเยาวชน สามารถสร้างความภาค ภูมิใจมีเจตคติที่ดีต่อตนเอง ครอบครัว สังคมและ ประเทศชาติ | เด็ก เยาวชนตำบลวังทอง จำนวน 50 คน | 10,000 | 10,000 | 10,000 | 10,000 | 10,000 | ร้อยละ70เด็กและ เยาวชนที่เข้ารับ การฝึกอบรมมี | เด็กและเยาวชนที่ เข้ารับการฝึกอบรม นำธรรมะมาเป็น ทางขึ้นในการ ประพฤติปฏิบัติต่อ ตนเองครอบครัว และสังคม | กองการศึกษา สำนักปลัด |
| 23 | โครงการอาหารกลางวัน สำหรับเด็กนักเรียนในเขต ตำบล | เพื่อให้เด็กนักเรียนมีสุขภาพดี | เพื่อส่งเสริมและ สนับสนุนอาหารกลาง วันสำหรับเด็กนักเรียน | 200,000 | 200,000 | 200,000 | 200,000 | 200,000 | จำนวนเด็กนักเรียน ที่ได้รับอาหาร กลางวันครบถ้วน | ส่งเสริมสนับสนุน อาหารกลางวัน สำหรับเด็กนักเรียน | กองการศึกษา |

| ที่ | โครงการ/กิจกรรม | วัตถุประสงค์ | เป้าหมาย (ผลผลิตของโครงการ) | งบประมาณ | | | | | ตัวชี้วัด (KPI) | ผลที่คาดว่าจะได้รับ | หน่วยงาน ที่รับผิดชอบ |
|-----|--|--|---|---------------|---------------|---------------|---------------|---------------|--|--|--------------------------|
| | | | | 2566 (บาท) | 2567 (บาท) | 2568 (บาท) | 2569 (บาท) | 2570 (บาท) | | | |
| 24 | โครงการศึกษาเรียนรู้แนวทางเศรษฐกิจพอเพียง พระเจ้าหลานเธอ พระองค์เจ้าพัชรกิติยาภา | เพื่อสนับสนุนการดำเนินกิจกรรมของศูนย์เรียนรู้/เพื่อตรวจติดตามผลการดำเนินงานของหมู่บ้าน,โรงเรียนตัวอย่างนำร่อง/เพื่อสนับสนุนจัดแสดงผลการดำเนินงานกิจกรรมของกลุ่มอาชีพ | จัดเตรียมการรับเสด็จ,ตรวจเยี่ยมกิจกรรมของราษฎรและโรงเรียนที่ได้ดำเนินการตามโครงการศูนย์เรียนรู้/สนับสนุนการดำเนินกิจกรรมของสมาชิกกลุ่มศูนย์เรียนรู้ และโรงเรียนนำร่อง/สนับสนุนแสดงผลการดำเนินงานของสมาชิก โรงเรียน ตามโครงการอันเนื่องมาจากพระราชดำริ | 25,000 | 25,000 | 25,000 | 25,000 | 25,000 | ร้อยละของความพึงพอใจประชาชนเพิ่มขึ้น | ราษฎรในพื้นที่มีความรู้ความเข้าใจเกี่ยวกับโครงการพระราชดำริ และสามารถนำไปใช้ในวิถีประจำวัน และเพื่อให้การรับเสด็จในแต่ละครั้งเป็นไปด้วยความเรียบร้อย | กองการศึกษา สำนักปลัด |
| 25 | โครงการอบรมการผลิตสื่อพัฒนาบุคลากร | เพื่อผลิตสื่อการเรียนการสอนและพัฒนาบุคลากร | สื่อการเรียนการสอนและบุคลากรได้รับการพัฒนา | 20,000 | 20,000 | 20,000 | 20,000 | 20,000 | ร้อยละของการพัฒนาบุคลากรเพิ่มขึ้น | การผลิตสื่อพัฒนาบุคลากรที่ทันสมัย | กองการศึกษา |
| 26 | โครงการศึกษาดูงานศูนย์พัฒนาเด็กเล็ก | เพื่อให้เกิดความรู้และความคิดสร้างสรรค์ในการเรียนรู้ | ศูนย์พัฒนาเด็กเล็กทั้ง 5 ศูนย์ เกิดการพัฒนาและการเรียนรู้ | 30,000 | 30,000 | 30,000 | 30,000 | 30,000 | ร้อยละของความพึงพอใจของศูนย์พัฒนาเด็กเล็กเพิ่มขึ้น | เกิดความรู้และความคิดสร้างสรรค์สามารถนำมาพัฒนาได้ | กองการศึกษา |
| 27 | โครงการตรวจสุขภาพประจำปี | เพื่อตรวจสุขภาพประจำปีเด็กเล็ก | เด็กเล็กได้รับการตรวจสุขภาพที่ดี | 10,000 | 10,000 | 10,000 | 10,000 | 10,000 | ร้อยละของความพึงพอใจเด็กเล็กเพิ่มขึ้น | เด็กเล็กได้รับการตรวจสุขภาพประจำปีและห่างไกล | กองการศึกษา |

| ที่ | โครงการ/กิจกรรม | วัตถุประสงค์ | เป้าหมาย (ผลผลิตของโครงการ) | งบประมาณ | | | | | ตัวชี้วัด (KPI) | ผลที่คาดว่าจะ จะได้รับ | หน่วยงาน ที่รับผิดชอบ |
|-----|---|--|---|---------------|---------------|---------------|---------------|---------------|--|---|--------------------------|
| | | | | 2566 (บาท) | 2567 (บาท) | 2568 (บาท) | 2569 (บาท) | 2570 (บาท) | | | |
| 28 | โครงการฝึกอบรมศิลปะดนตรีพื้นบ้าน นักเรียนในเขตตำบล | เพื่อให้นักเรียนในเขตตำบล ได้ศึกษาเรียนรู้และสืบทอด ศิลปะดนตรีพื้นบ้าน | นักเรียนในเขตตำบลได้สืบทอดศิลปะดนตรีพื้นบ้าน | 50,000 | 50,000 | 50,000 | 50,000 | 50,000 | ร้อยละการเรียนรู้ และสืบทอดดนตรี พื้นบ้านเพิ่มขึ้น | ศิลปะดนตรีพื้นบ้าน ได้ถูกเรียนรู้และ สืบทอด | กองการศึกษา |
| 29 | โครงการจัดซื้อหนังสือเรียน | เพื่อให้นักเรียนใน ศพด. ได้ศึกษาเรียนรู้ | นักเรียนใน ศพด. ได้ทักษะ และความรู้ | 50,000 | 50,000 | 50,000 | 50,000 | 50,000 | ร้อยละหนังสือเรียน เพิ่มขึ้น | นักเรียนมีทักษะ และพัฒนาการ จากการเรียน | กองการศึกษา |
| 30 | โครงการจัดซื้อเครื่องแบบนักเรียน | เพื่อให้นักเรียนใน ศพด. มีเครื่องแบบนักเรียนใช้ใน สถานศึกษา | นักเรียนใน ศพด. มีเครื่องแบบ ที่ถูกต้องและเป็นระเบียบ เรียบร้อย | 50,000 | 50,000 | 50,000 | 50,000 | 50,000 | ร้อยละของเครื่อง แบบนักเรียนเพิ่มขึ้น | นักเรียนมีเครื่องแบบ นักเรียน | กองการศึกษา |
| 31 | โครงการจัดซื้ออุปกรณ์การเรียน | เพื่อให้นักเรียนใน ศพด. มีอุปกรณ์การเรียน | นักเรียนใน ศพด. มีอุปกรณ์ การเรียน | 50,000 | 50,000 | 50,000 | 50,000 | 50,000 | ร้อยละของอุปกรณ์ การเรียนเพิ่มขึ้น | นักเรียนมีอุปกรณ์ การเรียน | กองการศึกษา |
| 32 | โครงการกิจกรรมพัฒนาผู้เรียน | เพื่อพัฒนาผู้เรียน | นักเรียนใน ศพด. ได้รับการ พัฒนา | 50,000 | 50,000 | 50,000 | 50,000 | 50,000 | ร้อยละการพัฒนา ผู้เรียนเพิ่มขึ้น | ผู้เรียนมีพัฒนาการ เรียนที่ดีขึ้น | กองการศึกษา |

5.2 แนวทางการพัฒนา ส่งเสริมกีฬานันทนาการและการท่องเที่ยว

แบบ ผ 02

-แผนงานการศาสนาวัฒนธรรมและนันทนาการ

| ที่ | โครงการ/กิจกรรม | วัตถุประสงค์ | เป้าหมาย (ผลผลิตของโครงการ) | งบประมาณ | | | | | ตัวชี้วัด (KPI) | ผลที่คาดว่าจะได้รับ | หน่วยงาน ที่รับผิดชอบ |
|-----|---|--|--|---------------|---------------|---------------|---------------|---------------|--|--|--------------------------|
| | | | | 2566 (บาท) | 2567 (บาท) | 2568 (บาท) | 2569 (บาท) | 2570 (บาท) | | | |
| 1 | โครงการส่งเสริมและสนับสนุน การกีฬาให้กับโรงเรียนเขตตำบล | เพื่อให้เยาวชนได้มีความ สามัคคีและได้ออกกำลังกาย | เพื่อให้เยาวชนมีกิจกรรม และมีความสามัคคีใน หมู่คณะ | 50,000 | 50,000 | 50,000 | 50,000 | 50,000 | จำนวนกิจกรรม กีฬาที่เพิ่มขึ้น | เพื่อให้เยาวชนได้ มีความสามัคคีและ ได้ออกกำลังกาย | กองการศึกษา สำนักปลัด |
| 2 | โครงการก่อสร้างลานกีฬา ประจำหมู่บ้าน ม.1-9 | เพื่อให้ประชาชนมีสถานที่ ออกกำลังกายที่ได้มาตรฐาน | เพื่อให้ประชาชนได้มี สุขภาพแข็งแรงและมี ความสามัคคีใน หมู่คณะ | 300,000 | 300,000 | 300,000 | 300,000 | 300,000 | จำนวนลานกีฬาที่ เพิ่มขึ้น | เพื่อให้เยาวชนได้ มีความสามัคคีและ ได้ออกกำลังกาย | กองการศึกษา กองช่าง |
| 3 | โครงการกีฬาต้านยาเสพติด (วังทองเกมส์) | เพื่อให้ประชาชนได้มีการออก กำลังกายและห่างไกลยา เสพติด | เพื่อให้ประชาชนมี สุขภาพที่ดีและไม่ยุ่งกับ ยาเสพติด | 100,000 | 100,000 | 100,000 | 100,000 | 100,000 | จำนวนครั้งที่จัด กีฬา | เพื่อให้เยาวชนได้ มีความสามัคคีและ ได้ออกกำลังกาย | กองการศึกษา สำนักปลัด |
| 4 | โครงการจัดซื้อเครื่องออกกำลังกาย ม.1-9 | เพื่อให้ประชาชนมีการออก กำลังกาย | เพื่อให้ประชาชนมี สุขภาพพลานามัยที่ดี | 400,000 | 400,000 | 400,000 | 400,000 | 400,000 | จำนวนเครื่องออก กำลังที่เพิ่มขึ้น การกีฬา | เพื่อให้เยาวชนได้ มีความสามัคคีและ ได้ออกกำลังกาย | กองการศึกษา สำนักปลัด |
| 5 | โครงการแข่งขันกีฬาเยาวชน ต้านยาเสพติด (กีฬา อบต.สัมพันธ์) | เพื่อส่งเสริมให้พนักงานส่วน ตำบลได้ออกกำลังกาย | พนักงานส่วนตำบล วังทองได้ออกกำลังกาย | 20,000 | 20,000 | 20,000 | 20,000 | 20,000 | ร้อยละของความ พึงพอใจพนักงาน ส่วนตำบลวังทอง เข้าร่วมกิจกรรม | เพื่อส่งเสริมให้ พนักงานส่วนตำบล ได้ได้ออกกำลังกาย | กองการศึกษา สำนักปลัด |

| ที่ | โครงการ/กิจกรรม | วัตถุประสงค์ | เป้าหมาย (ผลผลิตของโครงการ) | งบประมาณ | | | | | ตัวชี้วัด (KPI) | ผลที่คาดว่าจะได้รับ | หน่วยงาน ที่รับผิดชอบ |
|-----|---|---|--|---------------|---------------|---------------|---------------|---------------|---|---|--------------------------|
| | | | | 2566 (บาท) | 2567 (บาท) | 2568 (บาท) | 2569 (บาท) | 2570 (บาท) | | | |
| 6 | โครงการแข่งขันกีฬาฟุตบอล มวลชน อำเภอบ้านดุงคัพ | เพื่อส่งเสริมให้เยาวชนและ ประชาชนได้ออกกำลังกาย | เด็ก เยาวชนและ ประชาชนในเขตตำบล วังทอง | 5,000 | 5,000 | 5,000 | 5,000 | 5,000 | เยาวชนและ ประชาชนในเขต ตำบลวังทองเข้า ร่วมกิจกรรมไม่ น้อยกว่าร้อยละ60 | เพื่อให้เยาวชนได้มี ความสามัคคีและ ได้ออกกำลังกาย | กองการศึกษา สำนักปลัด |
| 7 | โครงการพัฒนาฝ่ายท่ามะนาว เป็นแหล่งท่องเที่ยว | เพื่อให้ประชาชนได้มีที่พัก ผ่อน หย่อนใจ และมี ภูมิทัศน์ที่สวยงาม | เพื่อสร้างรายได้ให้กับ ประชาชนในเขตพื้นที่ | 300,000 | 300,000 | 300,000 | 300,000 | 300,000 | มีแหล่งท่องเที่ยว เพิ่มขึ้น | เพื่อให้ประชาชนได้ มีที่พักผ่อนหย่อน ใจและมีภูมิทัศน์ สวยงาม | กองการศึกษา |
| 8 | โครงการพัฒนาศูนย์ศิลปะป้าชีพ เป็นแหล่งท่องเที่ยว | เพื่อให้ประชาชนได้มีที่พัก ผ่อน หย่อนใจ และเป็น สถานที่ท่องเที่ยว | เพื่อสร้างรายได้ให้กับ ประชาชนในเขตพื้นที่ | 300,000 | 300,000 | 300,000 | 300,000 | 300,000 | มีแหล่งท่องเที่ยว เพิ่มขึ้น | เพื่อให้ประชาชนได้ มีที่พักผ่อนหย่อน ใจและมีภูมิทัศน์ สวยงาม | กองการศึกษา |
| 9 | โครงการปรับปรุงภูมิทัศน์ภายใน ตำบล | เพื่อเป็นที่พักผ่อนหย่อนใจ ของประชาชน | เพื่อรักษาความสมดุล ทางธรรมชาติ | 100,000 | 100,000 | 100,000 | 100,000 | 100,000 | จำนวนที่พักริมทาง เพิ่มขึ้น | เพื่อให้ประชาชนได้ มีที่พักผ่อน และมีภูมิทัศน์ที่ สวยงาม | กองช่าง |
| 10 | โครงการอุดหนุนกีฬา โรงเรียนในตำบล | เพื่อส่งเสริมให้ประชาชน ได้ออกกำลังกายและ ห่างไกลยาเสพติด | กลุ่มเยาวชนในการเล่น กีฬาและลดปัญหา เรื่องยาเสพติด | 15,000 | 15,000 | 15,000 | 15,000 | 15,000 | จำนวนเยาวชนที่ เล่นกีฬาเพิ่มขึ้น | กลุ่มเยาวชนในการ เล่นกีฬาและ ลดปัญหาเรื่อง ยาเสพติด | กองการศึกษา |

| ที่ | โครงการ/กิจกรรม | วัตถุประสงค์ | เป้าหมาย (ผลผลิตของโครงการ) | งบประมาณ | | | | | ตัวชี้วัด (KPI) | ผลที่คาดว่าจะได้รับ | หน่วยงาน ที่รับผิดชอบ |
|-----|---|---|--|---------------|---------------|---------------|---------------|---------------|---|--|--------------------------|
| | | | | 2566 (บาท) | 2567 (บาท) | 2568 (บาท) | 2569 (บาท) | 2570 (บาท) | | | |
| 11 | โครงการอุดหนุนกีฬาในกลุ่มโรงเรียนในตำบล | เพื่อส่งเสริมให้เด็กนักเรียนเล่นกีฬามากขึ้น | กลุ่มเยาวชนในการเล่นกีฬาและลดปัญหาเรื่องยาเสพติด | 15,000 | 15,000 | 15,000 | 15,000 | 15,000 | จำนวนเยาวชนที่เล่นกีฬาเพิ่มขึ้น | กลุ่มเยาวชนในการเล่นกีฬาและลดปัญหาเรื่องยาเสพติด | กองการศึกษา |
| 12 | โครงการอุดหนุนกีฬาหมู่บ้านดง 3 | เพื่อส่งเสริมการเล่นกีฬาลดปัญหายาเสพติด | เกิดความสามัคคีในหมู่คณะ | 50,000 | 50,000 | 50,000 | 50,000 | 50,000 | ร้อยละของความพึงพอใจกลุ่มนักกีฬาเพิ่มขึ้น | กลุ่มนักกีฬามีความสามัคคีและลดปัญหายาเสพติด | กองการศึกษา |
| 13 | โครงการสร้างสนามฟุตบอล(หญ้าเทียม) | เพื่อให้เยาวชนมีสนามซ้อมกีฬา | ก่อสร้างตามแบบมาตรฐานของ อบต. | 3,000,000 | 3,000,000 | 3,000,000 | 3,000,000 | 3,000,000 | ร้อยละของความพึงพอใจเยาวชนเพิ่มขึ้น | เยาวชนได้เล่นกีฬาห่างไกลยาเสพติด | กองการศึกษา กองช่าง |

5.3 แนวทางการพัฒนา การอนุรักษ์ ขนบธรรมเนียมประเพณีวัฒนธรรม ภูมิปัญญาท้องถิ่น

แบบ ผ 02

-แผนงานการศาสนาวัฒนธรรมและนันทนาการ

| ที่ | โครงการ/กิจกรรม | วัตถุประสงค์ | เป้าหมาย (ผลผลิตของโครงการ) | งบประมาณ | | | | | ตัวชี้วัด (KPI) | ผลที่คาดว่าจะได้รับ | หน่วยงาน ที่รับผิดชอบ |
|-----|--|--|--|---------------|---------------|---------------|---------------|---------------|---|---|--------------------------|
| | | | | 2566 (บาท) | 2567 (บาท) | 2568 (บาท) | 2569 (บาท) | 2570 (บาท) | | | |
| 1 | โครงการบรรพชาอุปสมบท พระภิกษุสามเณรและบวชศีล จารีตืภาคฤคู้ร่อน | เพื่อส่งเสริมพุทธศาสนา | รักษาประเพณีวัฒนธรรม | 20,000 | 20,000 | 20,000 | 20,000 | 20,000 | จำนวนผู้เข้าร่วม กิจกรรมเพิ่มขึ้น | รักษาประเพณี วัฒนธรรม | กองการศึกษา |
| 2 | โครงการส่งเสริมสนับสนุน ประเพณี วัฒนธรรมท้องถิ่น หมู่ 1-9 | เพื่อให้ประชาชนได้อนุรักษ์ ประเพณี วัฒนธรรม อันดีไว้ หมู่ 1-9 | เพื่อส่งเสริม สนับสนุน ประเพณีวัฒนธรรม ท้องถิ่น | 500,000 | 500,000 | 500,000 | 500,000 | 500,000 | จำนวนกิจกรรม ส่งเสริมประเพณี วัฒนธรรม | ส่งเสริมประเพณี และวัฒนธรรม | กองการศึกษา |
| 3 | โครงการส่งเสริมและอนุรักษ์ ภูมิปัญญาท้องถิ่น | เพื่อส่งเสริมและรวบรวมภูมิ ปัญญาท้องถิ่นให้เป็นแหล่ง เรียนรู้ในท้องถิ่นและชุมชน มีส่วนร่วมในการศึกษา | ส่งเสริมภูมิปัญญาท้อง ถิ่นของตำบลวังทอง | 5,000 | 5,000 | 5,000 | 5,000 | 5,000 | ชุมชนได้ร่วมจัดการ โดยปราชญ์และ ภูมิปัญญาท้องถิ่น | มีแหล่งเรียนรู้ ภูมิปัญญาท้องถิ่น เพิ่มขึ้น | กองการศึกษา |
| 4 | โครงการสืบสานงานประเพณี ลอยกระทงอบต.วังทอง ประจำปี | เพื่อส่งเสริมให้เกิดการมีส่วน ร่วมในการอนุรักษ์ ฟื้นฟูประ เพณีอันดีงามให้สืบทอดและ คงอยู่สืบไปไม่สูญหายไป กับการเวลา | เด็กเยาวชน ประชาชน ทั้ง 9 หมู่บ้านและ หน่วยงานต่างๆในเขต บริการอบต.วังทองเข้า ร่วมกิจกรรมปีละ1 ครั้ง | 20,000 | 20,000 | 20,000 | 20,000 | 20,000 | ร้อยละ60 ของประชาชน ในพื้นที่เข้าร่วม กิจกรรม | ประเพณีท้องถิ่น อันดีงามได้รับการ อนุรักษ์ ฟื้นฟู สืบทอด และคงอยู่สืบไป | กองการศึกษา |
| 5 | โครงการประเพณีทำบุญส่ง ท้ายปีเก่าต้อนรับปีใหม่ | เพื่อเป็นการส่งเสริมและ อนุรักษ์ประเพณีอันดีงาม ของชาวตำบลวังทองให้ ดำรงสืบไป | เด็กเยาวชน ประชาชน ทั้ง 9 หมู่บ้านและ หน่วยงานต่างๆในเขต บริการอบต.วังทองเข้า ร่วมกิจกรรมปีละ1 ครั้ง | 20,000 | 20,000 | 20,000 | 20,000 | 20,000 | ร้อยละ30ของ ประชาชนได้ร่วม ประเพณีท้องถิ่น | ประเพณีท้องถิ่น อันดีงามได้รับการ อนุรักษ์ ฟื้นฟู สืบทอด และคงอยู่สืบไป | กองการศึกษา |

| ที่ | โครงการ/กิจกรรม | วัตถุประสงค์ | เป้าหมาย (ผลผลิตของโครงการ) | งบประมาณ | | | | | ตัวชี้วัด (KPI) | ผลที่คาดว่าจะได้รับ | หน่วยงาน ที่รับผิดชอบ |
|-----|---|---|--|---------------|---------------|---------------|---------------|---------------|--|---|--------------------------|
| | | | | 2566 (บาท) | 2567 (บาท) | 2568 (บาท) | 2569 (บาท) | 2570 (บาท) | | | |
| 6 | โครงการประเพณีสงกรานต์ | เพื่อให้เด็ก เยาวชน และประชาชนในตำบลได้อนุรักษ์ สืบสานประเพณี | เด็กเยาวชน ประชาชน ทั้ง 9 หมู่บ้านและ หน่วยงานต่างๆในเขต บริการอบต.วังทองเข้าร่วมกิจกรรมปีละ 1 ครั้ง | 150,000 | 150,000 | 150,000 | 150,000 | 150,000 | ร้อยละ 10 ของ ประชาชนได้ร่วม ประเพณีท้องถิ่น | ประเพณีท้องถิ่น อันดีงามได้รับการ อนุรักษ์ พื้นฟู สืบทอด และคงอยู่สืบไป | กองการศึกษา |
| 7 | โครงการประเพณีบุญบั้งไฟ อบต.วังทอง | เพื่อรักษาไว้ซึ่งขนบธรรมเนียม ประเพณีท้องถิ่นไทย | เด็กเยาวชน ประชาชน ทั้ง 9 หมู่บ้านและ หน่วยงานต่างๆในเขต บริการอบต.วังทองเข้าร่วมกิจกรรมปีละ 1 ครั้ง | 200,000 | 200,000 | 200,000 | 200,000 | 200,000 | ร้อยละ 10 ของ ประชาชนได้ร่วม ประเพณีท้องถิ่น | ประเพณีท้องถิ่น อันดีงามได้รับการ อนุรักษ์ พื้นฟู สืบทอด และคงอยู่สืบไป | กองการศึกษา |
| 8 | โครงการจัดขบวนแห่และ ร่วมกิจกรรมงานประจำปี ทุกศรีเมืองฯ | เพื่อเป็นการสนับสนุน กิจกรรมงานประจำปี ทุกศรีเมือง | เพื่อให้ประชาชนใน องค์กรเกิดความสามัคคี และเพื่อกิจกรรม ดำเนินผลสำเร็จไปด้วยดี | 20,000 | 20,000 | 20,000 | 20,000 | 20,000 | การมีส่วนร่วมใน การสืบสาน ประเพณี | สนับสนุนกิจกรรม งานประจำปี ทุกศรีเมือง | กองการศึกษา |
| 9 | โครงการอุดหนุนงานเฉลิมฉลองเมืองอุดร | เพื่อให้ประชาชนทุกคนได้ ร่วมประเพณีท้องถิ่น | ปีละ 1 ครั้ง | 10,000 | 10,000 | 10,000 | 10,000 | 10,000 | ร้อยละ 10 ของ ประชาชนได้ร่วม ประเพณีท้องถิ่น | ประเพณีท้องถิ่น ได้รับการถ่ายทอด | กองการศึกษา |
| 10 | โครงการส่งเสริมคุณธรรม จริยธรรม | เพื่อให้ผู้เข้ารับการอบรมได้ ฝึกปฏิบัติธรรมการภาวนา เพื่อความสงบสุขของชีวิต | ผู้บริหาร, สมาชิกสภา, พนักงาน, พนักงานจ้าง | - | - | - | - | - | ปีละ 1 ครั้ง | เพื่อให้ผู้เข้ารับการ อบรมได้ฝึกปฏิบัติ ธรรมการภาวนา เพื่อความสงบสุข | สำนักปลัด กองการศึกษา |

| ที่ | โครงการ/กิจกรรม | วัตถุประสงค์ | เป้าหมาย (ผลผลิตของโครงการ) | งบประมาณ | | | | | ตัวชี้วัด (KPI) | ผลที่คาดว่าจะได้รับ | หน่วยงาน ที่รับผิดชอบ |
|-----|---|--|---|---------------|---------------|---------------|---------------|---------------|--|---|--|
| | | | | 2566 (บาท) | 2567 (บาท) | 2568 (บาท) | 2569 (บาท) | 2570 (บาท) | | | |
| 11 | โครงการประกาศเจตจำนงต่อต้านการทุจริตของผู้บริหาร | เพื่อแสดงเจตจำนงทางการเมืองในการต่อต้านการทุจริตของผู้บริหารองค์กรปกครองส่วนท้องถิ่น ด้วยการจัดทำแผนป้องกันการทุจริตในองค์กรที่บริหาร | ผู้บริหาร, สมาชิกสภา, พนักงาน, พนักงานจ้าง | - | - | - | - | - | ปีละ 1 ครั้ง | การบริหารราชการขององค์กรปกครองส่วนท้องถิ่นมีความโปร่งใส | สำนักปลัด กองการศึกษา |
| 12 | โครงการยกระดับคุณภาพการบริการประชาชน | เพื่อให้เจ้าหน้าที่ผู้ปฏิบัติงานในภารกิจตามที่กฎหมายกำหนดของหน่วยงานให้บริการอย่างมีความเป็นธรรมและไม่เลือกปฏิบัติ เพื่อให้ประชาชนเกิดความพึงพอใจต่อคุณภาพการให้บริการ | ความพึงพอใจเฉลี่ยของประชาชนผู้รับบริการ ร้อยละ 80 | - | - | - | - | - | ร้อยละความพึงพอใจของประชาชนผู้รับบริการ | มีการบริการที่มีคุณภาพ | สำนักปลัด กองคลัง กองช่าง กองการศึกษา |
| 13 | โครงการยกย่องเชิดชูเกียรติหน่วยงาน/บุคคลที่ประพฤติปฏิบัติตนให้เป็นที่ประจักษ์ | เพื่อยกย่องเชิดชูเกียรติแก่หน่วยงาน บุคคลที่ซื่อสัตย์ สุจริต มีคุณธรรม จริยธรรม ตลอดจนงานการสร้างขวัญกำลังใจและปลุกจิตสำนึกให้กับหน่วยงาน | มีการยกย่องเชิดชูเกียรติแก่หน่วยงาน/บุคคลที่ประพฤติปฏิบัติตนเป็นแบบอย่างที่ดีจำนวนไม่น้อยกว่า 7 คน/ปี | - | - | - | - | - | จำนวนหน่วยงาน/บุคคลที่ได้รับการยกย่องเชิดชูเกียรติ | มีบุคคลที่ซื่อสัตย์ สุจริต มีคุณธรรม จริยธรรม | สำนักปลัด กองคลัง กองช่าง กองการศึกษา |

| ที่ | โครงการ/กิจกรรม | วัตถุประสงค์ | เป้าหมาย (ผลผลิตของโครงการ) | งบประมาณ | | | | | ตัวชี้วัด (KPI) | ผลที่คาดว่าจะได้รับ | หน่วยงาน ที่รับผิดชอบ |
|-----|-------------------------------------|--|---|---------------|---------------|---------------|---------------|---------------|-----------------------------|--|--------------------------|
| | | | | 2566 (บาท) | 2567 (บาท) | 2568 (บาท) | 2569 (บาท) | 2570 (บาท) | | | |
| 14 | โครงการจัดงานรัฐพิธีและงานพิธีสำคัญ | เพื่อสร้างความสามัคคีของประชาชนในพื้นที่ | ประชาชนในพื้นที่มีความสามัคคีและมีส่วนร่วมในกิจกรรม | 20,000 | 20,000 | 20,000 | 20,000 | 20,000 | จำนวนกิจกรรมและงานพิธีสำคัญ | เพื่อสร้างความสามัคคีของประชาชนในพื้นที่ | สำนักปลัด |

ยุทธศาสตร์จังหวัดที่ 3 การยกระดับคุณภาพชีวิตเพื่อสร้างความเข้มแข็งให้สังคมมีความพร้อมรับการเปลี่ยนแปลงทางเศรษฐกิจสังคมและวัฒนธรรม

ยุทธศาสตร์การพัฒนาของ อปท. ในเขตจังหวัดที่ 3 ด้านการยกระดับคุณภาพชีวิตเพื่อสร้างความเข้มแข็งให้สังคมมีความพร้อมกับการเปลี่ยนแปลงทางเศรษฐกิจ สังคม และวัฒนธรรม

6.ยุทธศาสตร์การพัฒนาด้านสาธารณสุข

6.1 แนวทางการพัฒนา ส่งเสริมสุขภาพอนามัยและสาธารณสุขชุมชน

-แผนงานสาธารณสุข

| ที่ | โครงการ/กิจกรรม | วัตถุประสงค์ | เป้าหมาย (ผลผลิตของโครงการ) | งบประมาณ | | | | | ตัวชี้วัด (KPI) | ผลที่คาดว่าจะได้รับ | หน่วยงาน ที่รับผิดชอบ |
|-----|---|--|---|---------------|---------------|---------------|---------------|---------------|---|---|---------------------------|
| | | | | 2566 (บาท) | 2567 (บาท) | 2568 (บาท) | 2569 (บาท) | 2570 (บาท) | | | |
| 1 | โครงการฝึกอบรมพัฒนาบุคลากร อสม. พร้อมทัศนศึกษาดูงาน ม.1-9 | เพื่อให้ อสม. ในเขตตำบลมีความรู้ ความสามารถในการปฏิบัติงาน | ฝึกอบรม อสม. พร้อมทัศนศึกษาดูงาน | 100,000 | 100,000 | 100,000 | 100,000 | 100,000 | จำนวนกิจกรรมที่เพิ่มขึ้น | ประชาชนได้รับบริการอย่างทั่วถึง | สำนักปลัด |
| 2 | โครงการเยี่ยมบ้านผู้สูงอายุ ผู้พิการทุพพลภาพและผู้ป่วยโรคเรื้อรัง | เพื่อให้เจ้าหน้าที่สาธารณสุขได้ออกปฏิบัติงานสร้างสุขภาพและเวชปฏิบัติครอบครัวที่บ้านแบบบูรณาการ | กลุ่มผู้ป่วยโรคเรื้อรัง ได้แก่ เบาหวาน, ความดันโลหิตสูง, โรคหัวใจ ฯลฯ | 20,000 | 20,000 | 20,000 | 20,000 | 20,000 | ผู้ป่วยโรคเรื้อรังได้รับการดูแลต่อเนื่องที่บ้านร้อยละ 100 | กลุ่มผู้ป่วยโรคเรื้อรัง ได้แก่ เบาหวาน, ความดันโลหิตสูง, โรคหัวใจ ฯลฯ | รพสต.วังดารา สำนักปลัด |
| 3 | โครงการสานสัมพันธ์สายใยรักผู้พิการ | เพื่อให้ผู้พิการได้รับการฟื้นฟูสมรรถภาพโดยญาติหรือผู้ดูแล | หมู่บ้านในเขตพื้นที่รับผิดชอบ | 10,000 | 10,000 | 10,000 | 10,000 | 10,000 | ร้อยละ80ของผู้เข้าร่วมกิจกรรมมีทักษะในการดูแลและฟื้นฟูคนพิการ | จัดเวทีแลกเปลี่ยนเรียนรู้ถอดบทเรียนจากชมรมผู้พิการ | รพสต.วังดารา สำนักปลัด |
| 4 | โครงการส่งเสริมทันตสุขภาพในศพด. ในตำบล | เพื่อให้เด็กเล็กได้รักษาความสะอาดในช่องปากอย่างถูกวิธี | ศูนย์พัฒนาเด็กเล็กในตำบล | 10,000 | 10,000 | 10,000 | 10,000 | 10,000 | ร้อยละ 90 ของเด็กมีสุขภาพฟันที่ดี | เด็กในศูนย์พัฒนาเด็กเล็กสามารถแปรงฟันเองได้ | รพสต.วังดารา สำนักปลัด |

| ที่ | โครงการ/กิจกรรม | วัตถุประสงค์ | เป้าหมาย (ผลผลิตของโครงการ) | งบประมาณ | | | | | ตัวชี้วัด (KPI) | ผลที่คาดว่าจะได้รับ | หน่วยงาน ที่รับผิดชอบ |
|-----|--|--|----------------------------------|---------------|---------------|---------------|---------------|---------------|------------------------------|---|--------------------------|
| | | | | 2566 (บาท) | 2567 (บาท) | 2568 (บาท) | 2569 (บาท) | 2570 (บาท) | | | |
| 5 | โครงการประชุมคณะกรรมการ สปสช. ตำบล | เพื่อพัฒนางานสาธารณสุข ด้านต่าง ๆ | คณะกรรมการฯ 18 คน | 18,000 | 18,000 | 18,000 | 18,000 | 18,000 | จำนวนกิจกรรม ที่เพิ่มขึ้น | คณะกรรมการฯ 18 คน | สำนักปลัด |
| 6 | โครงการพระราชดำริด้านสาธารณสุข | เพื่อให้บริการประชาชน | หมู่ 1-9 | 180,000 | 180,000 | 180,000 | 180,000 | 180,000 | ประชาชนได้รับ การดูแล | ประชาชนได้รับ การบริการด้าน สาธารณสุข | สำนักปลัด |
| 7 | โครงการจัดซื้อเครื่องกรองน้ำดื่ม หมู่ 1-9 | เพื่อให้ประชาชนมีน้ำดื่มที่ สะอาดถูกสุขอนามัย | ประชาชนมีสุขภาพอนามัย แข็งแรง | 40,000 | 40,000 | 40,000 | 40,000 | 40,000 | 9 เครื่อง | ประชาชนมีน้ำ บริโภคที่สะอาด | สำนักปลัด |
| 8 | โครงการอุดหนุนสาธารณสุข มูลฐาน ม.1-9 | เพื่อสนับสนุนกลุ่มสาธารณสุข มูลฐานภายในตำบล | เพื่อให้ประชาชนมี สุขภาพที่ดี | 90,000 | 90,000 | 90,000 | 90,000 | 90,000 | จำนวนกิจกรรมที่ เพิ่มขึ้น | ประชาชนได้รับ บริการอย่างทั่วถึง | สำนักปลัด |

6.2 แนวทางการพัฒนา การป้องกันและระงับโรคติดต่อ

แบบ ผ 02

-แผนงานสาธารณสุข

| ที่ | โครงการ/กิจกรรม | วัตถุประสงค์ | เป้าหมาย (ผลผลิตของโครงการ) | งบประมาณ | | | | | ตัวชี้วัด (KPI) | ผลที่คาดว่าจะได้รับ | หน่วยงาน ที่รับผิดชอบ |
|-----|--|---|---|---------------|---------------|---------------|---------------|---------------|------------------------------|--|--------------------------|
| | | | | 2566 (บาท) | 2567 (บาท) | 2568 (บาท) | 2569 (บาท) | 2570 (บาท) | | | |
| 1 | โครงการรณรงค์ป้องกันโรค หมู่ 1-9 | เพื่อให้ประชาชนได้รู้จักการ ป้องกันโรค | เพื่อให้ประชาชนได้มี ความรู้เกี่ยวกับโรคภัย ต่างๆ | 150,000 | 150,000 | 150,000 | 150,000 | 150,000 | จำนวนกิจกรรม ที่เพิ่มขึ้น | ประชาชนได้รับ บริการการอย่าง ทั่วถึง | สำนักปลัด |
| 2 | โครงการสัตว์ปลอดโรคคนปลอดภัย จากโรคพิษสุนัข | เพื่อป้องกันโรคพิษสุนัขบ้า จากสัตว์สู่คน | เขตพื้นที่ตำบลวังทอง | 60,000 | 60,000 | 60,000 | 60,000 | 60,000 | จำนวนกิจกรรมที่ เพิ่มขึ้น | ประชาชนได้รับ บริการการอย่าง ทั่วถึง | สำนักปลัด |
| 3 | โครงการทำความสะอาดและ ทำลายเชื้อโรคใช้หัตถ์ | เพื่อป้องกันโรคใช้หัตถ์ และยับยั้งการแพร่ระบาด จากสัตว์สู่คน | เขตพื้นที่ตำบลวังทอง | 60,000 | 60,000 | 60,000 | 60,000 | 60,000 | จำนวนกิจกรรมที่ เพิ่มขึ้น | ประชาชนได้รับ บริการการอย่าง ทั่วถึง | สำนักปลัด |
| 4 | โครงการสำรวจยอดสัตว์ ประจำปี | เพื่อในแต่ละปี มีการจัดทำ สถิติในการควบคุมการเลี้ยงสัตว์ อีกทั้งควบคุมป้องกันเชื้อ ที่เกิดจากสัตว์และดูแลได้ อย่างทั่วถึง | มีการสรุปสถิติของผู้เลี้ยง สัตว์ในชุมชน และตำบล | 30,000 | 30,000 | 30,000 | 30,000 | 30,000 | จำนวนกิจกรรมที่ เพิ่มขึ้น | ประชาชนได้รับ บริการการอย่าง ทั่วถึง | สำนักปลัด |
| 5 | โครงการรณรงค์ป้องกันโรค ระบาดใน โค - กระบือ | เพื่อป้องกันโรคระบาด และยับยั้งการแพร่ระบาด จากสัตว์สู่คน | เขตพื้นที่ตำบลวังทอง | 40,000 | 40,000 | 40,000 | 40,000 | 40,000 | จำนวนกิจกรรมที่ เพิ่มขึ้น | ประชาชนได้รับ บริการอย่างทั่วถึง | สำนักปลัด |

| ที่ | โครงการ/กิจกรรม | วัตถุประสงค์ | เป้าหมาย (ผลผลิตของโครงการ) | งบประมาณ | | | | | ตัวชี้วัด (KPI) | ผลที่คาดว่าจะได้รับ | หน่วยงาน ที่รับผิดชอบ |
|-----|--|---|---|---------------|---------------|---------------|---------------|---------------|--|---------------------------------------|--------------------------|
| | | | | 2566 (บาท) | 2567 (บาท) | 2568 (บาท) | 2569 (บาท) | 2570 (บาท) | | | |
| 6 | โครงการรณรงค์ควบคุม ป้องกันโรคไข้เลือดออก | เพื่อส่งเสริมให้ประชาชนทุก ครัวเรือนมีความรู้ความเข้าใจ และร่วมมือในการควบคุม ป้องกันโรคไข้เลือดออกอย่าง เข้มแข็งและต่อเนื่อง | หมู่บ้านในเขตพื้นที่ ที่รับผิดชอบ | 80,000 | 80,000 | 80,000 | 80,000 | 80,000 | ประชาชนมีความ รู้เรื่องการป้องกัน และควบคุมโรค ไข้เลือด | หมู่บ้านในเขตพื้นที่ ที่รับผิดชอบ | สำนักปลัด |
| 7 | โครงการธนาคารขยะ | เพื่อให้ชุมชนมีจิตสำนึกในการ คัดแยกขยะและรักษาสิ่ง แวดล้อม | ในชุมชนมีการจัดการขยะ อย่างเป็นระบบและส่งผลให้ สิ่งแวดล้อมในชุมชนดีขึ้น | 30,000 | 30,000 | 30,000 | 30,000 | 30,000 | มีการจัดการ คัดแยกขยะ เพิ่มขึ้น | ชุมชนมีการจัดการ ขยะได้เป็นอย่างดี | สำนักปลัด |

ยุทธศาสตร์จังหวัดที่ 3 การยกระดับคุณภาพชีวิตเพื่อสร้างความเข้มแข็งให้สังคมมีความพร้อมรับการเปลี่ยนแปลงทางเศรษฐกิจสังคมและวัฒนธรรม

ยุทธศาสตร์การพัฒนาของ อปท. ในเขตจังหวัดที่ 4 ด้านการยกระดับมาตรฐานอุตสาหกรรมไมซ์การท่องเที่ยว อุตสาหกรรมกีฬา โดยใช้ข้อดีลักษณะและศักยภาพด้านที่ตั้ง เพื่อสร้างความเป็นเมืองศูนย์กลางไมซ์ของอนุภาคลุ่มน้ำโขง

7.ยุทธศาสตร์การพัฒนาด้านการเมืองการปกครองและการบริหารตามหลักธรรมาภิบาล

แบบ ผ 02

7.1 แนวทางการพัฒนา ส่งเสริมและพัฒนาศักยภาพบุคลากร

-แผนงานบริหารงานทั่วไป

| ที่ | โครงการ/กิจกรรม | วัตถุประสงค์ | เป้าหมาย (ผลผลิตของโครงการ) | งบประมาณ | | | | | ตัวชี้วัด (KPI) | ผลที่คาดว่าจะได้รับ | หน่วยงาน ที่รับผิดชอบ |
|-----|---|---|--|---------------|---------------|---------------|---------------|---------------|---|---|--------------------------|
| | | | | 2566 (บาท) | 2567 (บาท) | 2568 (บาท) | 2569 (บาท) | 2570 (บาท) | | | |
| 1 | โครงการฝึกอบรมบุคลากรสมาชิกสภาฯ | เพื่อให้สมาชิกอบต. ได้มีความรู้ในการปฏิบัติงาน | เพื่อการทำงานอย่างมีประสิทธิภาพและมีประสิทธิผล | 200,000 | 200,000 | 200,000 | 200,000 | 200,000 | จำนวนสมาชิกสภาอบต. ได้เข้ารับการฝึกอบรม | เพื่อให้สมาชิกอบต. ได้มีความรู้ในการปฏิบัติงาน | สำนักปลัด |
| 2 | โครงการพัฒนาและฝึกอบรมเจ้าหน้าที่และลูกจ้างอบต. | เพื่อให้การทำงานของพนักงานของอบต. เกิดประสิทธิภาพสูงสุด | เพื่อให้เจ้าหน้าที่และลูกจ้างได้มีความรู้ในการปฏิบัติงานอย่างมีประสิทธิภาพ | 200,000 | 200,000 | 200,000 | 200,000 | 200,000 | จำนวนพนักงานและพนักงานจ้างได้เข้ารับการฝึกอบรม | เพื่อให้การทำงานของพนักงานเกิดประสิทธิภาพ | สำนักปลัด |
| 3 | โครงการให้ทุนการศึกษาสมาชิกอบต. และคณะผู้บริหาร พนักงาน ลูกจ้าง ระดับปริญญาตรีถึงปริญญาโท ในสาขาที่เกี่ยวข้อง | เพื่อให้การทำงานและการบริหารงานเป็นไปอย่างมีประสิทธิภาพและถูกต้อง | เพื่อให้สมาชิกอบต. คณะบริหารและพนักงานลูกจ้างได้รับการศึกษาในสาขาที่เกี่ยวข้องกับตำแหน่ง | 700,000 | 700,000 | 700,000 | 700,000 | 700,000 | จำนวนบุคลากรของอบต. ได้รับการสนับสนุนทุนการศึกษาเพิ่มขึ้น | เพื่อให้สมาชิกอบต. คณะและพนักงานมีการศึกษาสูงขึ้น | สำนักปลัด |
| 4 | โครงการปรับปรุงจุดรับบริการประชาชนของอบต. | เพื่อให้ประชาชนได้ใช้บริการมีความสะดวก รวดเร็วและถูกต้อง | เพื่อให้ประชาชนได้รับประโยชน์ในการให้บริการ | 300,000 | 300,000 | 300,000 | 300,000 | 300,000 | จำนวนพื้นที่ใช้สอยเพิ่มขึ้น | เพื่อมีสถานที่ให้บริการประชาชน | สำนักปลัด |

| ที่ | โครงการ/กิจกรรม | วัตถุประสงค์ | เป้าหมาย (ผลผลิตของโครงการ) | งบประมาณ | | | | | ตัวชี้วัด (KPI) | ผลที่คาดว่าจะได้รับ | หน่วยงาน ที่รับผิดชอบ |
|-----|--|---|---|---------------|---------------|---------------|---------------|---------------|-------------------------|-----------------------|--------------------------|
| | | | | 2566 (บาท) | 2567 (บาท) | 2568 (บาท) | 2569 (บาท) | 2570 (บาท) | | | |
| 5 | โครงการเพิ่มประสิทธิภาพบุคลากรสมาชิกและพนักงานลูกจ้าง ของ อบต. | เพื่อให้สมาชิก พนักงาน ลูกจ้างได้รับรู้ข้อมูลใหม่ๆ เพื่อมาปรับใช้ในองค์กร | เพื่อเสริมสร้างศักยภาพในการทำงานขององค์กร | 300,000 | 300,000 | 300,000 | 300,000 | 300,000 | จำนวนครั้งที่จัดกิจกรรม | บุคลากรได้รับการพัฒนา | สำนักปลัด |

7.2 แนวทางการพัฒนาปรับปรุง พัฒนา จัดหาเครื่องมือเครื่องใช้เทคโนโลยีที่ทันสมัยเพื่อเพิ่มประสิทธิภาพในการปฏิบัติราชการและการให้บริการประชาชน

แบบ ผ 02

-แผนงานบริหารงานทั่วไป

| ที่ | โครงการ/กิจกรรม | วัตถุประสงค์ | เป้าหมาย (ผลผลิตของโครงการ) | งบประมาณ | | | | | ตัวชี้วัด (KPI) | ผลที่คาดว่าจะได้รับ | หน่วยงาน ที่รับผิดชอบ |
|-----|--------------------------------------|--|---|---------------|---------------|---------------|---------------|---------------|---|--|--------------------------|
| | | | | 2566 (บาท) | 2567 (บาท) | 2568 (บาท) | 2569 (บาท) | 2570 (บาท) | | | |
| 1 | โครงการค่าสาธารณูปโภค ต่างๆ | เพื่อให้การทำงานเป็นไป อย่างมีประสิทธิภาพและ เกิดประโยชน์สูงสุด | ค่าไฟสำนักงาน ค่าโทรศัพท์และ อินเทอร์เน็ตค่าไปรษณีย์ ค่าไฟฟ้ากิจการประปา | 635,000 | 635,000 | 635,000 | 635,000 | 635,000 | เพื่อให้การทำงาน เป็นไปอย่างมี ประสิทธิภาพและ เกิดประโยชน์ | เพื่อให้การทำงาน เป็นไปอย่างมี ประสิทธิภาพและ เกิดประโยชน์ | สำนักปลัด |
| 2 | โครงการจ้างเหมาบริการ ต่างๆ | เพื่อให้การทำงานเป็นไป อย่างมีประสิทธิภาพและ เกิดประโยชน์สูงสุด | ค่าเย็บหนังสือ เข้าปก หนังสือค่างทะเลเบียน ต่างๆของพนักงาน ส่วนตำบล | 400,000 | 400,000 | 400,000 | 400,000 | 400,000 | เพื่อให้การทำงาน เป็นไปอย่างมี ประสิทธิภาพและ เกิดประโยชน์สูงสุด | เพื่อให้การทำงาน เป็นไปอย่างมี ประสิทธิภาพและ เกิดประโยชน์ | สำนักปลัด |
| 3 | โครงการจัดทำเว็บไซต์ อบต.วังทอง | เพื่อให้การทำงานและการ บริการประชาชนเป็นไปอย่าง มีประสิทธิภาพและเกิด ประโยชน์สูงสุด | ประชาชนเข้าถึงข้อมูล ข่าวสารของ อบต. | 20,000 | 20,000 | 20,000 | 20,000 | 20,000 | มีข้อมูลในเว็บไซต์ ที่ทันสมัย | เพื่อให้การทำงาน มีประสิทธิภาพ และสะดวกต่อการ ที่ประชาชนจะเข้า ถึงข้อมูล | สำนักปลัด |
| 4 | โครงการจัดทำป้ายในสำนักงาน | เพื่ออำนวยความสะดวกให้แก่ ประชาชนในการมาติดต่อ ราชการ | ป้ายสำนักงาน | 10,000 | 10,000 | 10,000 | 10,000 | 10,000 | ร้อยละของป้ายใน สำนักงานเพิ่มขึ้น | มีป้ายบอกการใช้ บริการประชาชน ในส่วนต่างๆ | สำนักปลัด |
| 5 | โครงการจัดซื้อโต๊ะหินอ่อน อบต.วังทอง | เพื่อใช้อำนวยความสะดวก ให้แก่ประชาชนเวลามาติดต่อ ราชการ | โต๊ะหินอ่อน จำนวน 10 ชุด | 50,000 | 50,000 | 50,000 | 50,000 | 50,000 | ร้อยละของโต๊ะหิน อ่อนเพิ่มขึ้น | มีโต๊ะหินอ่อนไว้คอย บริการประชาชนใน การนั่งรอติดต่อ ราชการ | สำนักปลัด |

| ที่ | โครงการ/กิจกรรม | วัตถุประสงค์ | เป้าหมาย (ผลผลิตของโครงการ) | งบประมาณ | | | | | ตัวชี้วัด (KPI) | ผลที่คาดว่าจะได้รับ | หน่วยงาน ที่รับผิดชอบ |
|-----|--|---|-----------------------------------|---------------|---------------|---------------|---------------|---------------|--|--------------------------------------|--------------------------|
| | | | | 2566 (บาท) | 2567 (บาท) | 2568 (บาท) | 2569 (บาท) | 2570 (บาท) | | | |
| | โครงการจัดซื้อเครื่องเสียงพร้อมติดตั้ง หอกระจายข่าวภายในหมู่บ้าน หมู่ 6 | เพื่อใช้อำนวยความสะดวก ให้แก่ประชาชนในการรับรู้ ข้อมูลข่าวสาร | เครื่องเสียงพร้อมหอกระจาย ข่าว | 80,000 | 80,000 | 80,000 | 80,000 | 80,000 | ร้อยละของการรับรู้ ข่าวสารเพิ่มขึ้น | ประชาชนได้รับข่าว สารอย่างทั่วถึง | สำนักปลัด |
| | โครงการติดตั้งหอกระจายข่าว ภายในหมู่บ้าน หมู่ 8 | เพื่อใช้อำนวยความสะดวก ให้แก่ประชาชนในการรับรู้ ข้อมูลข่าวสาร | เครื่องเสียงพร้อมหอกระจาย ข่าว | 80,000 | 80,000 | 80,000 | 80,000 | 80,000 | ร้อยละของการรับรู้ ข่าวสารเพิ่มขึ้น | ประชาชนได้รับข่าว สารอย่างทั่วถึง | สำนักปลัด |

7.3 แนวทางการพัฒนา ส่งเสริม สนับสนุนการพัฒนาประชาธิปไตยภาคพลเมือง การพัฒนาศักยภาพผู้นำชุมชน และประชาชนทั่วไป

แบบ ผ 02

-แผนงานบริหารงานทั่วไป

| ที่ | โครงการ/กิจกรรม | วัตถุประสงค์ | เป้าหมาย (ผลผลิตของโครงการ) | งบประมาณ | | | | | ตัวชี้วัด (KPI) | ผลที่คาดว่าจะได้รับ | หน่วยงาน ที่รับผิดชอบ |
|-----|--|--|---|---------------|---------------|---------------|---------------|---------------|--|---|--------------------------|
| | | | | 2566 (บาท) | 2567 (บาท) | 2568 (บาท) | 2569 (บาท) | 2570 (บาท) | | | |
| 1 | โครงการ อบต. เคลื่อนที่และ ประชาคมหมู่บ้าน | เพื่อเปิดโอกาสให้ประชาชน ได้มีส่วนร่วม | เพื่อต้องการรับรู้ความ เดือนร้อนของประชาชน ในเขตพื้นที่ | 20,000 | 20,000 | 20,000 | 20,000 | 20,000 | จำนวนครั้งที่ออก ประชาคม | การมีส่วนร่วมของ ประชาชนทุก ภาคส่วน | สำนักปลัด |
| 2 | โครงการส่งเสริมสนับสนุนการจัดทำ แผนชุมชน | เพื่อเปิดโอกาสให้ประชาชน ได้มีส่วนร่วมในการจัดทำ แผนชุมชน | เพื่อต้องการรับรู้ความ เดือนร้อนของประชาชน ในเขตพื้นที่ที่สามารถนำ ปัญหา | 20,000 | 20,000 | 20,000 | 20,000 | 20,000 | จำนวนชุมชนที่ได้ รับการสนับสนุน และเข้าร่วม กิจกรรม | การมีส่วนร่วมของ ประชาชนทุก ภาคส่วน | สำนักปลัด |
| 3 | โครงการพัฒนาด้านการจัดเก็บ ข้อมูลด้านภาษี(แผนที่ภาษี) | เพื่อเป็นการพัฒนาการทำงาน ในด้านการจัดเก็บภาษีเป็นไป อย่างถูกต้องและมีระบบ | เพื่อให้การบริหารงาน ด้านข้อมูลได้อย่าง รวดเร็วและถูกต้อง | 70,000 | 70,000 | 70,000 | 70,000 | 70,000 | จำนวนการครั้งที่ ได้รับพัฒนา | เพื่อมีสถานที่ใช้ บริการประชาชน | กองคลัง |
| 4 | โครงการจัดเก็บข้อมูลพื้นฐาน อปท. | เพื่อการทำงานด้านข้อมูลมี ประสิทธิภาพ | เพื่อให้การบริหารด้าน การให้ข้อมูลรวดเร็ว และถูกต้อง | 30,000 | 30,000 | 30,000 | 30,000 | 30,000 | จำนวนครั้งที่จัด เก็บข้อมูล | เพื่อมีข้อมูลที่ เป็นปัจจุบัน | สำนักปลัด |
| 5 | โครงการจ้างที่ปรึกษาเพื่อศึกษา วิจัยประเมินผลหรือพัฒนา ระบบต่างๆ | เพื่อพัฒนาประสิทธิภาพ การทำงาน | เพื่อให้บริการและ ประชาสัมพันธ์ข้อมูล ข่าวสารต่างๆ | 10,000 | 10,000 | 10,000 | 10,000 | 10,000 | จำนวนครั้งที่มีการ ประเมินผลการ ปฏิบัติงาน | เพื่อบริการประชาชน | สำนักปลัด |
| 6 | โครงการจัดการเลือกตั้งฯ | เพื่ออุดหนุนคณะกรรมการ ดำเนินการเลือกตั้งในแต่ ละชุด | เพื่อเสริมสร้างสนับสนุน ระบบประชาธิปไตย | 100,000 | 100,000 | 100,000 | 100,000 | 100,000 | จำนวนครั้งที่ สนับสนุน | การมีส่วนร่วม ของประชาชน | สำนักปลัด |

| ที่ | โครงการ/กิจกรรม | วัตถุประสงค์ | เป้าหมาย (ผลผลิตของโครงการ) | งบประมาณ | | | | | ตัวชี้วัด (KPI) | ผลที่คาดว่าจะได้รับ | หน่วยงาน ที่รับผิดชอบ |
|-----|---|--|---|---------------|---------------|---------------|---------------|---------------|---|---|--------------------------|
| | | | | 2566 (บาท) | 2567 (บาท) | 2568 (บาท) | 2569 (บาท) | 2570 (บาท) | | | |
| 7 | โครงการรับรองและพิธีการ | ค่ารับรองและพิธีการต่างๆ ค่ารับรองการประชุมสภาองค์การบริหารส่วนตำบล | ค่ารับรองและพิธีการ ต่างๆค่ารับรองการประชุมสภาอบต. | 40,000 | 40,000 | 40,000 | 40,000 | 40,000 | ค่ารับรองและ พิธีการต่างๆ ค่ารับรองการประชุมสภา อบต. | ค่ารับรองและ พิธีการต่างๆค่ารับ รองการประชุมสภา อบต. | สำนักปลัด |
| 8 | โครงการดำเนินงานศูนย์ข้อมูล ข่าวสารการจัดซื้อจัดจ้างของ องค์กรปกครองส่วนท้องถิ่น ระดับอำเภอบ้านดุง | เพื่อให้ประชาชนได้รับข้อมูล ข่าวสารอย่างทั่วถึง | เพื่อให้ประชาชนมี ส่วนร่วมในการรับรู้ ข้อมูลข่าวสาร | 40,000 | 40,000 | 40,000 | 40,000 | 40,000 | มีสถานที่กลางในการ จัดซื้อจัดจ้างของ อบต. | เพื่อให้บริการ ประชาชน | สำนักปลัด |
| 9 | โครงการศูนย์ปฏิบัติการร่วม ในการช่วยเหลือประชาชน ของ อบท. | เพื่อให้การช่วยเหลือประชาชนได้ อย่างทั่วถึง | มีสถานที่กลางให้การช่วย เหลือประชาชนอย่างทั่วถึง | 40,000 | 40,000 | 40,000 | 40,000 | 40,000 | มีสถานที่กลางในการ ช่วยเหลือประชาชน | เพื่อให้บริการ ประชาชน | สำนักปลัด |

รายละเอียดโครงการพัฒนา
ที่นำมาจากแผนพัฒนาหมู่บ้านและแผนพัฒนาชุมชน
(พ.ศ. 2566 - 2570)
องค์การบริหารส่วนตำบลวังทอง

แบบ ผ.02/1

ยุทธศาสตร์จังหวัดที่ 1 การพัฒนาศักยภาพการค้าการลงทุนเพื่อเพิ่มขีดความสามารถในการแข่งขันด้วยเทคโนโลยีที่ทันสมัยและเป็นสากล
ยุทธศาสตร์การพัฒนาของ อปท. ในเขตจังหวัดที่ 1 ด้านการพัฒนาศักยภาพการค้าการลงทุนเพื่อเพิ่มขีดความสามารถในการแข่งขันในอนุภาคลุ่มน้ำโขง
1. ยุทธศาสตร์การพัฒนาด้านโครงสร้างพื้นฐาน
1.1 แนวทางการพัฒนาก่อสร้าง/ปรับปรุง/ซ่อมแซม บำรุงรักษา และพัฒนาเส้นทางคมนาคมให้ได้มาตรฐานและทั่วถึง
-แผนงานอุตสาหกรรมและการโยธา

| ที่ | โครงการ/กิจกรรม | วัตถุประสงค์ | เป้าหมาย (ผลผลิตของโครงการ) | งบประมาณ | | | | | ตัวชี้วัด (KPI) | ที่มาของ โครงการ | ผลที่คาดว่าจะ ได้รับ | หน่วยงาน รับผิดชอบ หลัก |
|-----|--|---|---|---------------|---------------|---------------|---------------|---------------|--|------------------------|-------------------------------------|-------------------------------|
| | | | | 2566 (บาท) | 2567 (บาท) | 2568 (บาท) | 2569 (บาท) | 2570 (บาท) | | | | |
| 1 | โครงการก่อสร้างถนน คสล. หมู่ 1-9 | เพื่อให้ประชาชนในชุมชนมีถนนที่มีมาตรฐานใช้สำหรับการคมนาคมอย่างสะดวกและรวดเร็ว | ถนน คสล. กว้าง 6 ม. ยาว 200 ม. หน้า 0.15 ม. พื้นที่คอนกรีตไม่น้อยกว่า 1,200 ตารางเมตร | 400,000 | 400,000 | 400,000 | 400,000 | 400,000 | ร้อยละของจำนวนถนน คสล. เพิ่มขึ้น | แผนพัฒนาชุมชน ม.3, ม.6 | ประชาชนมีถนนใช้คมนาคมสะดวก | กองช่าง |
| 2 | โครงการปรับปรุงซ่อมแซมถนนลูกรัง หมู่ 1-9 | เพื่อให้ประชาชนเดินทางสะดวกปลอดภัย | ระยะทาง 1,065 เมตร | 300,000 | 300,000 | 300,000 | 300,000 | 300,000 | ร้อยละของจำนวนถนนลูกรังถูกซ่อมแซมเพิ่มขึ้น | แผนพัฒนาชุมชน ม.3 | ประชาชนมีถนนใช้คมนาคมสะดวก | กองช่าง |
| 3 | โครงการก่อสร้างวางระบายน้ำ คสล. ภายในหมู่บ้าน หมู่ 1-9 | เพื่อให้ประชาชนในชุมชนมีวางระบายน้ำ คสล. ได้มาตรฐานน้ำไม่ท่วมขัง | ระยะทาง 168 เมตร | 500,000 | 500,000 | 500,000 | 500,000 | 500,000 | ร้อยละของจำนวนวางระบายน้ำ คสล. เพิ่มขึ้น | แผนพัฒนาชุมชน ม.4, ม.6 | มีวางระบายน้ำ คสล. ระบายน้ำได้สะดวก | กองช่าง |

| ที่ | โครงการ/กิจกรรม | วัตถุประสงค์ | เป้าหมาย (ผลผลิตของโครงการ) | งบประมาณ | | | | | ตัวชี้วัด (KPI) | ที่มาของ โครงการ | ผลที่คาดว่าจะ ได้รับ | หน่วยงาน รับผิดชอบ หลัก |
|-----|--|--|---|---------------|---------------|---------------|---------------|---------------|-------------------------------|---------------------|--|-------------------------------|
| | | | | 2566 (บาท) | 2567 (บาท) | 2568 (บาท) | 2569 (บาท) | 2570 (บาท) | | | | |
| 4 | โครงการปรับปรุงยกระดับ ถนน คสล. (น้ำท่วมถนน) หมู่ 6 -จุดกลางบ้าน -จุดหน้าวัด | เพื่ออำนวยความสะดวก ให้แก่ประชาชนที่สัญจรไปมา | ถนน คสล.กว้าง 4 เมตร ยาว 200 ม. หน้า 0.15 ม. พื้นที่คอนกรีตไม่น้อยกว่า 800 ตารางเมตร | 50,000 | 50,000 | 50,000 | 50,000 | 50,000 | ร้อยละของถนน คสล.เพิ่มขึ้น | ม.6 | ประชาชนมีความ สะดวกสบายในการ สัญจรไปมา | กองช่าง |

1.2 แนวทางการก่อสร้าง/ปรับปรุง/ซ่อมแซม บำรุงรักษา ระบบสาธารณูปโภค สาธารณูปการ และการจัดหาน้ำอุปโภคบริโภค

-แผนงานเคหะและชุมชน

| ที่ | โครงการ/กิจกรรม | วัตถุประสงค์ | เป้าหมาย (ผลผลิตของโครงการ) | งบประมาณ | | | | | ตัวชี้วัด (KPI) | ที่มาของ โครงการ | ผลที่คาดว่าจะ ได้รับ | หน่วยงาน รับผิดชอบ หลัก |
|-----|---|---|--------------------------------|---------------|---------------|---------------|---------------|---------------|--|-----------------------|--|-------------------------------|
| | | | | 2566 (บาท) | 2567 (บาท) | 2568 (บาท) | 2569 (บาท) | 2570 (บาท) | | | | |
| 1 | โครงการเพิ่มท่อสูบน้ำประปา หนองโคกกลาง | เพื่อเพิ่มท่อสูบน้ำประปาให้ สะดวกแก่การสูบน้ำมากขึ้น | ท่อสูบน้ำประปา หมู่ 3 | 100,000 | 100,000 | 100,000 | 100,000 | 100,000 | ร้อยละของการ เพิ่มท่อสูบน้ำ ประปาเพิ่มขึ้น | แผนพัฒนา ชุมชน ม.3 | การสูบน้ำประปา สะดวกเพิ่มมากขึ้น | กองช่าง |
| 2 | โครงการก่อสร้างประปาหอสูง (แบบลูกบอล) | เพื่อสร้างหอประปา แบบลูกบอล ไว้เก็บน้ำ | ประปาหอแบบลูกบอล หมู่ 4 | 400,000 | 400,000 | 400,000 | 400,000 | 400,000 | ร้อยละประปา ของหอสูงเพิ่มขึ้น | แผนพัฒนา ชุมชน ม.4 | ได้ประปาหอสูง แบบลูกบอล | กองช่าง |
| 3 | โครงการขุดเจาะน้ำประปา พร้อมซั้มเมิร์ท หมู่ 1-9 | เพื่อให้ราษฎรมีน้ำประปา ใช้อุปโภค บริโภค | หมู่ 1,2,3,4,5,6,7,8,9 | 200,000 | 200,000 | 200,000 | 200,000 | 200,000 | จำนวนประปา หมู่บ้านที่เพิ่มขึ้น | แผนพัฒนา ชุมชน ม.4 | เพื่อให้ราษฎรมีน้ำ ประปาใช้อุปโภค บริโภค | กองช่าง |
| 4 | โครงการขยายเขตไฟฟ้าแรงต่ำ (หมู่ 4) ซอยบ้านพ่อไสว | เพื่อให้ประชาชนมีไฟฟ้าใช้ | ขยายเขตไฟฟ้าแรงต่ำ หมู่ 4 | 200,000 | 200,000 | 200,000 | 200,000 | 200,000 | ร้อยละของการ ขยายเขตไฟฟ้า แรงต่ำเพิ่มขึ้น | แผนพัฒนา ชุมชน ม.4 | ประชาชนมีไฟฟ้าใช้ | กองช่าง |
| 5 | โครงการขยายเขตไฟฟ้าแรงต่ำ เพื่อการเกษตร หมู่ 1-9 | เพื่อให้ประชาชนมีไฟฟ้าใช้ | หมู่ 1-9 | 250,000 | 250,000 | 250,000 | 250,000 | 250,000 | จำนวนครัวเรือน ได้ใช้ไฟฟ้า เพิ่มขึ้น | แผนพัฒนา ชุมชน ม.6 | ประชาชนมีไฟฟ้าใช้ | กองช่าง |

2. ยุทธศาสตร์การพัฒนาด้านเศรษฐกิจชุมชน

2.1 แนวทางการส่งเสริมสนับสนุน และพัฒนาอาชีพ ตามความต้องการของประชาชนในท้องถิ่น

-แผนงานสร้างความเข้มแข็งของชุมชน

| ที่ | โครงการ/กิจกรรม | วัตถุประสงค์ | เป้าหมาย (ผลผลิตของโครงการ) | งบประมาณ | | | | | ตัวชี้วัด (KPI) | ที่มาของ โครงการ | ผลที่คาดว่าจะ ได้รับ | หน่วยงาน รับผิดชอบ หลัก |
|-----|--|--|--|---------------|---------------|---------------|---------------|---------------|---|---------------------|---|-------------------------------|
| | | | | 2566 (บาท) | 2567 (บาท) | 2568 (บาท) | 2569 (บาท) | 2570 (บาท) | | | | |
| 1 | โครงการส่งเสริมและสนับสนุนประกอบอาชีพด้านการเกษตรของราษฎร หมู่ 1-9 | เพื่อส่งเสริมและสนับสนุนให้ประชาชนมีรายได้และอาชีพเพิ่มขึ้น | เพื่อลดปัญหาการว่างงานของประชาชน และมีอาชีพที่มั่นคง สามารถสร้างรายได้ | 100,000 | 100,000 | 100,000 | 100,000 | 100,000 | จำนวนกองทุนเพิ่มขึ้น | แผนพัฒนาชุมชน ม.3 | เพื่อสร้างอาชีพและก่อให้เกิดรายได้เพิ่มขึ้น | สำนักปลัด |
| 2 | โครงการอุดหนุนกลุ่มอาชีพ ม.1-9 1.1กลุ่มทอผ้า 1.2กลุ่มผลิตภัณฑ์แมลงทับ 1.3กลุ่มเลี้ยงปลา 1.4กลุ่มเลี้ยงโค-กระบือ 1.5กลุ่มเลี้ยงหมู 1.6กลุ่มปุ๋ยชีวภาพ 1.7กลุ่มผลิตภัณฑ์ 1 ตำบล 1.8กลุ่มเลี้ยงเบ็ดและไก่ 1.9กลุ่มตัดเย็บเสื้อผ้า | เพื่อให้ประชาชนในพื้นที่ได้จัดตั้งกลุ่มอาชีพเพื่อสร้างรายได้ให้กับครอบครัว | เพื่อลดปัญหา การว่างงานในเขตพื้นที่ | 80,000 | 80,000 | 80,000 | 80,000 | 80,000 | จำนวนครั้งที่ได้รับการอุดหนุนการส่งเสริมอาชีพ | แผนพัฒนาชุมชน ม.3 | ครัวเรือนมีกลุ่มอาชีพที่มั่นคงและมีรายได้เสริมในครัวเรือน | สำนักปลัด |

| ที่ | โครงการ/กิจกรรม | วัตถุประสงค์ | เป้าหมาย (ผลผลิตของโครงการ) | งบประมาณ | | | | | ตัวชี้วัด (KPI) | ที่มาของ โครงการ | ผลที่คาดว่าจะ ได้รับ | หน่วยงาน รับผิดชอบ หลัก |
|-----|---------------------------------------|--|--|---------------|---------------|---------------|---------------|---------------|--|-----------------------|--|-------------------------------|
| | | | | 2566 (บาท) | 2567 (บาท) | 2568 (บาท) | 2569 (บาท) | 2570 (บาท) | | | | |
| 3 | โครงการจัดตั้งชมรมแอโรบิก หมู่ 1-9 | เพื่อส่งเสริมให้ประชาชน ออกกำลังกาย | เพื่อส่งเสริมให้ประชาชน ออกกำลังกาย | 30,000 | 30,000 | 30,000 | 30,000 | 30,000 | เพื่อส่งเสริมให้ ประชาชนออก กำลังกาย | แผนพัฒนา ชุมชน ม.3 | เพื่อส่งเสริมให้ ประชาชนออก กำลังกาย | สำนักปลัด |

2.3 แนวทางการส่งเสริมสนับสนุนและพัฒนาผลิตภัณฑ์ OTOP ให้มีคุณภาพและเพิ่มช่องทางการจัดจำหน่าย

-แผนงานสร้างความเข้มแข็งของชุมชน

| ที่ | โครงการ/กิจกรรม | วัตถุประสงค์ | เป้าหมาย (ผลผลิตของโครงการ) | งบประมาณ | | | | | ตัวชี้วัด (KPI) | ที่มาของ โครงการ | ผลที่คาดว่าจะ ได้รับ | หน่วยงาน รับผิดชอบ หลัก |
|-----|--|--|--|---------------|---------------|---------------|---------------|---------------|--|---------------------|--|-------------------------------|
| | | | | 2566 (บาท) | 2567 (บาท) | 2568 (บาท) | 2569 (บาท) | 2570 (บาท) | | | | |
| 1 | โครงการสนับสนุนส่งเสริมกลุ่มอาชีพคนต้นแบบและพัฒนา OTOP เช่น 1.1กลุ่มแปรรูปอาหาร 1.2กลุ่มทอผ้าพื้นเมือง 1.3กลุ่มผลิตภัณฑ์แมลงทับ 1.4กลุ่มจักสาน 1.5กลุ่มทำน้ำยาเอนกประสงค์ 1.6กลุ่มทอเสื่อพื้ ฯลฯ | เพื่อให้ประชาชนในพื้นที่ได้มีการฝึกอาชีพเพื่อมีงานทำ มั่งคั่งและสร้างรายได้ให้ครอบครัว | เพื่อลดปัญหาการว่างงานของประชาชนในเขตพื้นที่ | 50,000 | 50,000 | 50,000 | 50,000 | 50,000 | จำนวนครั้งที่ได้รับการส่งเสริมอาชีพเพิ่มขึ้น | แผนพัฒนาชุมชน ม.3 | ครัวเรือนมีอาชีพที่มั่นคง ลดปัญหาการว่างงานและสามารถสร้างรายได้ให้ครอบครัว | สำนักปลัด |

ยุทธศาสตร์จังหวัดที่ 3 การยกระดับคุณภาพชีวิตเพื่อความเข้มแข็งให้สังคมมีความพร้อมรับการเปลี่ยนแปลงทางเศรษฐกิจสังคมและวัฒนธรรม

แบบ ผ.02/1

ยุทธศาสตร์การพัฒนาของ อปท. ในเขตจังหวัดที่ 3 ด้านการยกระดับคุณภาพชีวิตเพื่อความเข้มแข็งให้สังคมมีความพร้อมกับการเปลี่ยนแปลงทางเศรษฐกิจ สังคม และวัฒนธรรม

3.ยุทธศาสตร์การพัฒนาด้านสังคม

3.2 แนวทางการพัฒนา ส่งเสริมการจัดระเบียบชุมชน การรักษาความสงบเรียบร้อยและความปลอดภัยในชีวิตและทรัพย์สิน

-แผนงานการรักษาความสงบภายใน

| ที่ | โครงการ/กิจกรรม | วัตถุประสงค์ | เป้าหมาย (ผลผลิตของโครงการ) | งบประมาณ | | | | | ตัวชี้วัด (KPI) | ที่มาของ โครงการ | ผลที่คาดว่าจะ ได้รับ | หน่วยงาน รับผิดชอบ หลัก |
|-----|---------------------------|----------------------------|----------------------------------|---------------|---------------|---------------|---------------|---------------|--------------------------------------|-----------------------|--------------------------------|-------------------------------|
| | | | | 2566 (บาท) | 2567 (บาท) | 2568 (บาท) | 2569 (บาท) | 2570 (บาท) | | | | |
| 1 | โครงการกิจกรรมวันสตรีสากล | เพื่อส่งเสริมกลุ่มสตรีสากล | เพื่อเสริมสร้างกลุ่มสตรี สากล | 30,000 | 30,000 | 30,000 | 30,000 | 30,000 | จำนวนผู้เข้าร่วม กิจกรรมเพิ่มขึ้น | แผนพัฒนา ชุมชน ม.3 | เพื่อส่งเสริมกลุ่มสตรี สากล | สำนักปลัด |

ยุทธศาสตร์จังหวัดที่ 5 การจัดการทรัพยากรธรรมชาติและสิ่งแวดล้อมเพื่อการใช้ประโยชน์อย่างยั่งยืน

ยุทธศาสตร์การพัฒนาของ อปท. ในเขตจังหวัดที่ 5 ด้านการจัดการทรัพยากรธรรมชาติและสิ่งแวดล้อมเพื่อการใช้ ประโยชน์อย่างยั่งยืน

4.ยุทธศาสตร์การพัฒนาด้านทรัพยากรธรรมชาติและสิ่งแวดล้อมและแหล่งน้ำ

4.2 แนวทางการพัฒนา จัดหาพัฒนาปรับปรุงแหล่งน้ำ

-แผนงานการเกษตร

| ที่ | โครงการ/กิจกรรม | วัตถุประสงค์ | เป้าหมาย (ผลผลิตของโครงการ) | งบประมาณ | | | | | ตัวชี้วัด (KPI) | ที่มาของ โครงการ | ผลที่คาดว่าจะ ได้รับ | หน่วยงาน รับผิดชอบ หลัก |
|-----|---------------------------------------|---|--------------------------------|---------------|---------------|---------------|---------------|---------------|-------------------------------|-----------------------|---|-------------------------------|
| | | | | 2561 (บาท) | 2562 (บาท) | 2563 (บาท) | 2564 (บาท) | 2565 (บาท) | | | | |
| 1 | โครงการขุดลอกฝายเปรม บ้านเหล่าหลวง | เพื่อให้มีแหล่งเก็บกักน้ำ เพื่อการเกษตรในฤดูแล้ง | หมู่ 8 | 900,000 | 900,000 | 900,000 | 900,000 | 900,000 | จำนวนแหล่งน้ำ ที่เพิ่มขึ้น | แผนพัฒนา ชุมชน ม.3 | มีพื้นที่เก็บกักน้ำไว้ ใช้ทำการเกษตร | กองช่าง |

ยุทธศาสตร์จังหวัดที่ 4 การพัฒนาการท่องเที่ยวเชิงอนุรักษ์ การบริการและการส่งเสริมศิลปวัฒนธรรม ประเพณีท้องถิ่น

ยุทธศาสตร์การพัฒนาของ อปท. ในเขตจังหวัดที่ 3 ด้านการยกระดับคุณภาพชีวิตเพื่อสร้างความเข้มแข็งให้สังคมมีความพร้อมกับการเปลี่ยนแปลงทางเศรษฐกิจ สังคม และวัฒนธรรม

5.ยุทธศาสตร์การพัฒนาการศึกษา ศาสนา วัฒนธรรมและขนบธรรมเนียมประเพณีท้องถิ่น

5.3 แนวทางการพัฒนา การอนุรักษ์ ขนบธรรมเนียมประเพณีวัฒนธรรม ภูมิปัญญาท้องถิ่น

-แผนงานการศาสนาวัฒนธรรมและนันทนาการ

| ที่ | โครงการ/กิจกรรม | วัตถุประสงค์ | เป้าหมาย (ผลผลิตของโครงการ) | งบประมาณ | | | | | ตัวชี้วัด (KPI) | ที่มาของ โครงการ | ผลที่คาดว่าจะได้รับ | หน่วยงาน รับผิดชอบ หลัก |
|-----|---|--|--|---------------|---------------|---------------|---------------|---------------|---|-----------------------|--------------------------------|-------------------------------|
| | | | | 2561 (บาท) | 2562 (บาท) | 2563 (บาท) | 2564 (บาท) | 2565 (บาท) | | | | |
| 1 | โครงการส่งเสริมสนับสนุน ประเพณี วัฒนธรรมท้องถิ่น หมู่ 1-9 | เพื่อให้ประชาชนได้อนุรักษ์ ประเพณีวัฒนธรรมอันดีงามไว้ | เพื่อส่งเสริมสนับสนุน ประเพณีวัฒนธรรม ท้องถิ่น | 500,000 | 500,000 | 500,000 | 500,000 | 500,000 | จำนวนกิจกรรม ส่งเสริมประเพณี วัฒนธรรม | แผนพัฒนา ชุมชน ม.6 | ส่งเสริมประเพณี และวัฒนธรรม | กองการศึกษา |

รายละเอียดโครงการพัฒนา
แผนพัฒนาท้องถิ่น (พ.ศ.2566-2570)

สำหรับ โครงการที่เกินศักยภาพขององค์กรปกครองส่วนท้องถิ่นที่ใช้สำหรับการประสานแผนพัฒนาท้องถิ่น
องค์การบริหารส่วนตำบลวังทอง

ยุทธศาสตร์จังหวัดที่ 1 การพัฒนาศักยภาพการค้าการลงทุนเพื่อเพิ่มขีดความสามารถในการแข่งขันด้วยเทคโนโลยีที่ทันสมัยและเป็นสากล
ยุทธศาสตร์การพัฒนาของ อปท. ในเขตจังหวัดที่ 1 ด้านการพัฒนาศักยภาพการค้าการลงทุนเพื่อเพิ่มขีดความสามารถในการแข่งขันในอนุภาคลุ่มน้ำโขง
1.ยุทธศาสตร์การพัฒนาด้านโครงสร้างพื้นฐาน

แบบ ผ.02/2

1.1 แนวทางการพัฒนาก่อสร้าง/ปรับปรุง/ซ่อมแซม บำรุงรักษา และพัฒนาเส้นทางคมนาคมให้ได้มาตรฐานและทั่วถึง
-แผนงานอุตสาหกรรมและการโยธา

| ที่ | โครงการ/กิจกรรม | วัตถุประสงค์ | เป้าหมาย (ผลผลิตของโครงการ) | งบประมาณ | | | | | ตัวชี้วัด (KPI) | ผลที่คาดว่าจะได้รับ | หน่วยงาน ที่ขอ ประสาน |
|-----|---|--|--|---------------|---------------|---------------|---------------|---------------|------------------------------------|----------------------------------|-----------------------------|
| | | | | 2566 (บาท) | 2567 (บาท) | 2568 (บาท) | 2569 (บาท) | 2570 (บาท) | | | |
| 1 | โครงการก่อสร้างสะพาน คสล. หมู่ 2,9 | เพื่อให้ราษฎรทางสัญจรมา ที่สะดวก | กว้าง 5 ม. ยาว 12 ม. | 2,500,000 | 2,500,000 | 2,500,000 | 2,500,000 | 2,500,000 | จำนวนสะพานที่ มาตรฐานเพิ่มขึ้น | ประชาชนมีสะพาน คมนาคมได้สะดวก | อบจ.อุตรธานี |
| 2 | โครงการก่อสร้างสะพาน คสล.หมู่ 5 | เพื่อให้ราษฎรทางสัญจรมา ที่สะดวก | กว้าง 5 ม. ยาว 12 ม. | 2,500,000 | 2,500,000 | 2,500,000 | 2,500,000 | 2,500,000 | จำนวนสะพานที่ มาตรฐานเพิ่มขึ้น | ประชาชนมีสะพาน คมนาคมได้สะดวก | อบจ.อุตรธานี |
| 3 | โครงการจัดซื้อรถกระเช้าไฟฟ้า | เพื่อบรรเทาความเดือดร้อนของ ประชาชน | เพื่อการบริการประชาชน | 2,000,000 | 2,000,000 | 2,000,000 | 2,000,000 | 2,000,000 | จำนวนรถยนต์ ที่เพิ่มขึ้น | เพื่อบริการประชาชน | อบจ.อุตรธานี |
| 4 | โครงการจัดซื้อรถบรรทุกน้ำ เอนกประสงค์ | เพื่อบรรเทาความเดือดร้อนของ ประชาชน | เพื่อช่วยแก้ไขปัญหาความ เดือดร้อนของประชาชน | 3,000,000 | 3,000,000 | 3,000,000 | 3,000,000 | 3,000,000 | จำนวนรถยนต์ ที่เพิ่มขึ้น | เพื่อบริการประชาชน | อบจ.อุตรธานี |
| 5 | โครงการก่อสร้างถนนลาด ยางเส้นบ้านสันติสุข ต.บ้านดุง ถึงคำชะโนด ต.บ้านม่วง ขยาย 4 เลน | เพื่อให้ประชาชนในชุมชนมีถนน ที่มีมาตรฐานใช้สำหรับการ คมนาคมอย่างสะดวกรวดเร็ว | กว้าง 6 ม. ยาว 10 กิโลเมตร | 30,000,000 | 30,000,000 | 30,000,000 | 30,000,000 | 30,000,000 | จำนวนถนนที่ได้ มาตรฐานเพิ่มขึ้น | ประชาชนมีถนน คมนาคมได้สะดวก | อบจ.อุตรธานี |

| ที่ | โครงการ/กิจกรรม | วัตถุประสงค์ | เป้าหมาย (ผลผลิตของโครงการ) | งบประมาณ | | | | | ตัวชี้วัด (KPI) | ผลที่คาดว่าจะ ได้รับ | หน่วยงาน ที่ขอ ประสาน |
|-----|---|--|------------------------------------|---------------|---------------|---------------|---------------|---------------|------------------------------------|--------------------------------|-----------------------------|
| | | | | 2566 (บาท) | 2567 (บาท) | 2568 (บาท) | 2569 (บาท) | 2570 (บาท) | | | |
| 6 | โครงการก่อสร้างถนนลาด บ้านวังดารา หมู่ 2 ต.วังทอง ถึง บ้านดงคำพัฒนา ต.โพนสูง | เพื่อให้ประชาชนในชุมชนมีถนน ที่มีมาตรฐานใช้สำหรับการ คมนาคมอย่างสะดวกรวดเร็ว | กว้าง 6 ม. ยาว 8 กิโลเมตร | 24,000,000 | 24,000,000 | 24,000,000 | 24,000,000 | 24,000,000 | จำนวนถนนที่ได้ มาตรฐานเพิ่มขึ้น | ประชาชนมีถนน คมนาคมได้สะดวก | อบจ.อุตรธานี |
| 7 | โครงการก่อสร้างถนนลาดยาง บ้านวังทอง หมู่ 1 ต.วังทอง ถึง วัดป่าดอนธาตุ | เพื่อให้ประชาชนในชุมชนมีถนน ที่มีมาตรฐานใช้สำหรับการ คมนาคมอย่างสะดวกรวดเร็ว | กว้าง 6 ม. ยาว 3 กิโลเมตร | 9,000,000 | 9,000,000 | 9,000,000 | 9,000,000 | 9,000,000 | จำนวนถนนที่ได้ มาตรฐานเพิ่มขึ้น | ประชาชนมีถนน คมนาคมได้สะดวก | อบจ.อุตรธานี |
| 8 | โครงการก่อสร้างถนนลาดยาง บ้านวังทอง หมู่ 1 ถึง บ้านเหล่าหลวง หมู่ 3 | เพื่อให้ประชาชนในชุมชนมีถนน ที่มีมาตรฐานใช้สำหรับการ คมนาคมอย่างสะดวกรวดเร็ว | กว้าง 6 ม. ระยะทาง 3 กิโลเมตร | 9,000,000 | 9,000,000 | 9,000,000 | 9,000,000 | 9,000,000 | จำนวนถนนที่ได้ มาตรฐานเพิ่มขึ้น | ประชาชนมีถนน คมนาคมได้สะดวก | อบจ.อุตรธานี |
| 9 | โครงการก่อสร้างถนนลาดยาง บ้านเหล่าหลวง(หนองบักแตก) ถึง บ้านทรายมูล ต. บ้านจันทร์ | เพื่อให้ประชาชนในชุมชนมีถนน ที่มีมาตรฐานใช้สำหรับการ คมนาคมอย่างสะดวกรวดเร็ว | กว้าง 6 ม. ระยะทาง 4 กิโลเมตร | 12,000,000 | 12,000,000 | 12,000,000 | 12,000,000 | 12,000,000 | จำนวนถนนที่ได้ มาตรฐานเพิ่มขึ้น | ประชาชนมีถนน คมนาคมได้สะดวก | อบจ.อุตรธานี |
| 10 | โครงการก่อสร้างถนนลาดยาง วัดป่าดอนธาตุ ต.วังทอง ถึงคำชะโนด ต.บ้านม่วง | เพื่อให้ประชาชนในชุมชนมีถนน ที่มีมาตรฐานใช้สำหรับการ คมนาคมอย่างสะดวกรวดเร็ว | กว้าง 6 ม. ระยะทาง 2 กิโลเมตร | 6,000,000 | 6,000,000 | 6,000,000 | 6,000,000 | 6,000,000 | จำนวนถนนที่ได้ มาตรฐานเพิ่มขึ้น | ประชาชนมีถนน คมนาคมได้สะดวก | อบจ.อุตรธานี |
| 11 | โครงการก่อสร้างถนนลาดยาง บ้านเหล่าหลวง หมู่ 3 ต.วังทอง ถึง ห้วยปลาโด ต.บ้านดุง | เพื่อให้ประชาชนในชุมชนมีถนน ที่มีมาตรฐานใช้สำหรับการ คมนาคมอย่างสะดวกรวดเร็ว | กว้าง 6 ม. ระยะทาง 2.5 กิโลเมตร | 7,500,000 | 7,500,000 | 7,500,000 | 7,500,000 | 7,500,000 | จำนวนถนนที่ได้ มาตรฐานเพิ่มขึ้น | ประชาชนมีถนน คมนาคมได้สะดวก | อบจ.อุตรธานี |
| 12 | โครงการก่อสร้างถนนลาดยาง บ้านเหล่าหลวง หมู่ 3 ต.วังทอง ถึงบ้านทรัพย์สมบูรณ์ ต.บ้านจันทร์ | เพื่อให้ประชาชนในชุมชนมีถนน ที่มีมาตรฐานใช้สำหรับการ คมนาคมอย่างสะดวกรวดเร็ว | กว้าง 6 ม. ระยะทาง 6 กิโลเมตร | 18,000,000 | 18,000,000 | 18,000,000 | 18,000,000 | 18,000,000 | จำนวนถนนที่ได้ มาตรฐานเพิ่มขึ้น | ประชาชนมีถนน คมนาคมได้สะดวก | อบจ.อุตรธานี |

| ที่ | โครงการ/กิจกรรม | วัตถุประสงค์ | เป้าหมาย (ผลผลิตของโครงการ) | งบประมาณ | | | | | ตัวชี้วัด (KPI) | ผลที่คาดว่าจะ จะได้รับ | หน่วยงาน ที่ขอ ประสาน |
|-----|--|---|----------------------------------|---------------|---------------|---------------|---------------|---------------|--------------------------------|----------------------------|-----------------------------|
| | | | | 2566 (บาท) | 2567 (บาท) | 2568 (บาท) | 2569 (บาท) | 2570 (บาท) | | | |
| 13 | โครงการก่อสร้างถนนลาดยางบ้านเหล่าหลวง หมู่ 3 ต.วังทอง ถึง บ้านวังสมบัติ หมู่ 7 | เพื่อให้ประชาชนในชุมชนมีถนนที่มีมาตรฐานใช้สำหรับการคมนาคมอย่างสะดวกและรวดเร็ว | กว้าง 6 ม. ระยะทาง 3 กิโลเมตร | 6,000,000 | 6,000,000 | 6,000,000 | 6,000,000 | 6,000,000 | จำนวนถนนที่ได้มาตรฐานเพิ่มขึ้น | ประชาชนมีถนนคมนาคมได้สะดวก | อบจ.อุตรธานี |
| 14 | โครงการก่อสร้างถนนลาดยางบ้านคำเจริญ หมู่ 4 ต.วังทอง ถึง ห้วยปลาโต ต.บ้านดุง | เพื่อให้ประชาชนในชุมชนมีถนนที่มีมาตรฐานใช้สำหรับการคมนาคมอย่างสะดวกและรวดเร็ว | กว้าง 6 ม. ยาว 3 กิโลเมตร | 9,000,000 | 9,000,000 | 9,000,000 | 9,000,000 | 9,000,000 | จำนวนถนนที่ได้มาตรฐานเพิ่มขึ้น | ประชาชนมีถนนคมนาคมได้สะดวก | อบจ.อุตรธานี |
| 15 | โครงการก่อสร้างถนนลาดยางบ้านคำเจริญ หมู่ 4 ต.วังทอง ถึง บ้านดงคำพัฒนา ต.โพนสูง | เพื่อให้ประชาชนในชุมชนมีถนนที่มีมาตรฐานใช้สำหรับการคมนาคมอย่างสะดวกและรวดเร็ว | กว้าง 6 ม. ยาว 3.5 กิโลเมตร | 10,500,000 | 10,500,000 | 10,500,000 | 10,500,000 | 10,500,000 | จำนวนถนนที่ได้มาตรฐานเพิ่มขึ้น | ประชาชนมีถนนคมนาคมได้สะดวก | อบจ.อุตรธานี |
| 16 | โครงการก่อสร้างถนนลาดยางบ้านกำแมด หมู่ 5 ต.วังทอง ถึง ห้วยปลาโต ต.บ้านดุง | เพื่อให้ประชาชนในชุมชนมีถนนที่มีมาตรฐานใช้สำหรับการคมนาคมอย่างสะดวกและรวดเร็ว | กว้าง 6 ม. ยาว 2.5 กิโลเมตร | 7,050,000 | 7,050,000 | 7,050,000 | 7,050,000 | 7,050,000 | จำนวนถนนที่ได้มาตรฐานเพิ่มขึ้น | ประชาชนมีถนนคมนาคมได้สะดวก | อบจ.อุตรธานี |
| 17 | โครงการก่อสร้างถนนลาดยางบ้านวังทอง หมู่ 1 ถึง บ้านวังสมบัติ(ห้วยบง) | เพื่อให้ประชาชนในชุมชนมีถนนที่มีมาตรฐานใช้สำหรับการคมนาคมอย่างสะดวกและรวดเร็ว | กว้าง 6 ม. ยาว 5 กิโลเมตร | 15,000,000 | 15,000,000 | 15,000,000 | 15,000,000 | 15,000,000 | จำนวนถนนที่ได้มาตรฐานเพิ่มขึ้น | ประชาชนมีถนนคมนาคมได้สะดวก | อบจ.อุตรธานี |
| 18 | โครงการก่อสร้างถนนลาดยางวัดป่าประชาวัง ถึง บ้านเหล่าหลวง หมู่ 3 | เพื่อให้ประชาชนในชุมชนมีถนนที่มีมาตรฐานใช้สำหรับการคมนาคมอย่างสะดวกและรวดเร็ว | กว้าง 6 ม. ยาว 4.5 กิโลเมตร | 13,500,000 | 13,500,000 | 13,500,000 | 13,500,000 | 13,500,000 | จำนวนถนนที่ได้มาตรฐานเพิ่มขึ้น | ประชาชนมีถนนคมนาคมได้สะดวก | อบจ.อุตรธานี |
| 19 | โครงการก่อสร้างถนนลาดยางบ้านเหล่าหลวง หมู่ 3 ต.วังทอง ถึง บ้านวังสมบัติ หมู่ 7 | เพื่อให้ประชาชนในชุมชนมีถนนที่มีมาตรฐานใช้สำหรับการคมนาคมอย่างสะดวกและรวดเร็ว | กว้าง 6 ม. ยาว 7 กิโลเมตร | 21,000,000 | 21,000,000 | 21,000,000 | 21,000,000 | 21,000,000 | จำนวนถนนที่ได้มาตรฐานเพิ่มขึ้น | ประชาชนมีถนนคมนาคมได้สะดวก | อบจ.อุตรธานี |

| ที่ | โครงการ/กิจกรรม | วัตถุประสงค์ | เป้าหมาย (ผลผลิตของโครงการ) | งบประมาณ | | | | | ตัวชี้วัด (KPI) | ผลที่คาดว่าจะ ได้รับ | หน่วยงาน ที่ขอ ประสาน |
|-----|--|--|--|---------------|---------------|---------------|---------------|---------------|---|----------------------------|-----------------------------|
| | | | | 2566 (บาท) | 2567 (บาท) | 2568 (บาท) | 2569 (บาท) | 2570 (บาท) | | | |
| 20 | โครงการก่อสร้างถนนลาดยางบ้านวังทองน้อย ถึงวัดธาตุทองเทพนิมิตร์ | เพื่อให้ประชาชนในชุมชนมีถนนที่มีมาตรฐานใช้สำหรับการคมนาคมอย่างสะดวกรวดเร็ว | กว้าง 6 ม. ยาว 3 กิโลเมตร | 9,000,000 | 9,000,000 | 9,000,000 | 9,000,000 | 9,000,000 | จำนวนถนนที่ได้มาตรฐานเพิ่มขึ้น | ประชาชนมีถนนคมนาคมได้สะดวก | อบจ.อุตรธานี |
| 21 | โครงการก่อสร้างถนนลาดยางบ้านวังทอง หมู่ 1 ถึงหนองลาดควาย | เพื่อให้ประชาชนในชุมชนมีถนนที่มีมาตรฐานใช้สำหรับการคมนาคมอย่างสะดวกรวดเร็ว | กว้าง 6 ม. ยาว 7 กิโลเมตร | 21,000,000 | 21,000,000 | 21,000,000 | 21,000,000 | 21,000,000 | จำนวนถนนที่ได้มาตรฐานเพิ่มขึ้น | ประชาชนมีถนนคมนาคมได้สะดวก | อบจ.อุตรธานี |
| 22 | โครงการก่อสร้างถนนลาดยางบ้านวังสมบัติ หมู่ 7 ถึงวัดป่าบุญญาวาส | เพื่อให้ประชาชนในชุมชนมีถนนที่มีมาตรฐานใช้สำหรับการคมนาคมอย่างสะดวกรวดเร็ว | กว้าง 6 ม. ยาว 3.5 กิโลเมตร | 10,500,000 | 10,500,000 | 10,500,000 | 10,500,000 | 10,500,000 | จำนวนถนนที่ได้มาตรฐานเพิ่มขึ้น | ประชาชนมีถนนคมนาคมได้สะดวก | อบจ.อุตรธานี |
| 23 | โครงการก่อสร้างบล็อกคอนกรีตห้วยแสง หมู่ 9 ขนาด 3 ช่อง | เพื่อให้ประชาชนในชุมชนมีถนนที่มีมาตรฐานใช้สำหรับการคมนาคมอย่างสะดวกรวดเร็ว | 150 x 180 ม. 3 ช่องทาง | 480,000 | 480,000 | 480,000 | 480,000 | 480,000 | จำนวนบล็อกคอนกรีตที่ได้มาตรฐานเพิ่มขึ้น | ประชาชนใช้คมนาคมได้สะดวก | อบจ.อุตรธานี |
| 24 | โครงการก่อสร้างถนนลาดยาง-ถนนเส้นบ้านวังชัยไปบ้านวังดารา | เพื่อให้ประชาชนในชุมชนมีถนนที่มีมาตรฐานใช้สำหรับการคมนาคมอย่างสะดวก | ขนาด 5 เมตร ยาว 300 เมตร พื้นที่ไม่น้อยกว่า 1,500 ตรม. | - | 800,000 | 800,000 | 800,000 | 800,000 | ร้อยละของจำนวนถนนลาดยางเพิ่มขึ้น | ประชาชนมีถนนคมนาคมได้สะดวก | อบจ.อุตรธานี |
| 25 | โครงการก่อสร้างถนนลาดยางภายในศูนย์เรียนรู้ฯ | ให้เกิดความสะดวกในการสัญจรไปมาในศูนย์เรียนรู้ฯ | ขนาด 5 เมตร ยาว 500 เมตร พื้นที่ไม่น้อยกว่า 2,500 ตรม. | - | 1,000,000 | 1,000,000 | 1,000,000 | 1,000,000 | ร้อยละของจำนวนถนนลาดยางเพิ่มขึ้น | ประชาชนมีถนนคมนาคมได้สะดวก | อบจ.อุตรธานี |

ยุทธศาสตร์จังหวัดที่ 5 การจัดการทรัพยากรธรรมชาติและสิ่งแวดล้อมเพื่อการใช้ประโยชน์อย่างยั่งยืน

ยุทธศาสตร์การพัฒนาของ อปท. ในเขตจังหวัดที่ 5 ด้านการจัดการทรัพยากรธรรมชาติและสิ่งแวดล้อมเพื่อการใช้ ประโยชน์อย่างยั่งยืน

4.ยุทธศาสตร์การพัฒนาด้านทรัพยากรธรรมชาติและสิ่งแวดล้อมและแหล่งน้ำ

4.2 แนวทางการพัฒนา จัดหาพัฒนาปรับปรุงแหล่งน้ำ

-แผนงานการเกษตร

| ที่ | โครงการ/กิจกรรม | วัตถุประสงค์ | เป้าหมาย (ผลผลิตของโครงการ) | งบประมาณ | | | | | ตัวชี้วัด (KPI) | ผลที่คาดว่าจะได้รับ | หน่วยงาน ที่ขอ ประสาน |
|-----|---|--|--------------------------------|---------------|---------------|---------------|---------------|---------------|---------------------------------|-----------------------------------|-----------------------------|
| | | | | 2566 (บาท) | 2567 (บาท) | 2568 (บาท) | 2569 (บาท) | 2570 (บาท) | | | |
| 1 | โครงการขุดลอกลำห้วยปลาโด หมู่ 4,5 | เพื่อให้ประชาชนในพื้นที่มีน้ำใช้ในการเกษตรตลอดทั้งปี | หมู่ 4,5 | 800,000 | 800,000 | 800,000 | 800,000 | 800,000 | จำนวนพื้นที่กักเก็บน้ำเพิ่มขึ้น | มีพื้นที่เก็บกักน้ำไว้ใน การเกษตร | อบจ.อุดรธานี |
| 2 | โครงการขุดลอกลำห้วยบง | เพื่อให้ประชาชนในพื้นที่มีน้ำใช้ในการเกษตรตลอดทั้งปี | หมู่ 7 | 800,000 | 800,000 | 800,000 | 800,000 | 800,000 | จำนวนพื้นที่กักเก็บน้ำเพิ่มขึ้น | มีพื้นที่เก็บกักน้ำไว้ใน การเกษตร | อบจ.อุดรธานี |
| 3 | โครงการขุดลอกลำห้วยหินกอง หมู่ 1,6 | เพื่อให้ประชาชนในพื้นที่มีน้ำใช้ในการเกษตรตลอดทั้งปี | หมู่ 1,6 | 800,000 | 800,000 | 800,000 | 800,000 | 800,000 | จำนวนพื้นที่กักเก็บน้ำเพิ่มขึ้น | มีพื้นที่เก็บกักน้ำไว้ใน การเกษตร | อบจ.อุดรธานี |
| 4 | โครงการขุดลอกลำห้วยบ้าน หมู่ 1 | เพื่อให้ประชาชนในพื้นที่มีน้ำใช้ในการเกษตรตลอดทั้งปี | หมู่ 1 | 800,000 | 800,000 | 800,000 | 800,000 | 800,000 | จำนวนพื้นที่กักเก็บน้ำเพิ่มขึ้น | มีพื้นที่เก็บกักน้ำไว้ใน การเกษตร | อบจ.อุดรธานี |
| 5 | โครงการขุดลอกลำห้วยลิ้มบอง หมู่ 7 | เพื่อให้ประชาชนในพื้นที่มีน้ำใช้ในการเกษตรตลอดทั้งปี | หมู่ 7 | 800,000 | 800,000 | 800,000 | 800,000 | 800,000 | จำนวนพื้นที่กักเก็บน้ำเพิ่มขึ้น | มีพื้นที่เก็บกักน้ำไว้ใน การเกษตร | อบจ.อุดรธานี |
| 6 | โครงการขุดลอกฝายลำห้วย บ้าน หมู่ 2 | เพื่อให้ประชาชนในพื้นที่มีน้ำใช้ในการเกษตรตลอดทั้งปี | หมู่ 2 | 800,000 | 800,000 | 800,000 | 800,000 | 800,000 | จำนวนพื้นที่กักเก็บน้ำเพิ่มขึ้น | มีพื้นที่เก็บกักน้ำไว้ใน การเกษตร | อบจ.อุดรธานี |
| 7 | โครงการขุดลอกอ่างเก็บน้ำฝายวัดวังดาราศรีธารธรรม | เพื่อให้ประชาชนในพื้นที่มีน้ำใช้ตลอดทั้งปี | หมู่ 2 | 800,000 | 800,000 | 800,000 | 800,000 | 800,000 | จำนวนพื้นที่กักเก็บน้ำเพิ่มขึ้น | มีพื้นที่เก็บกักน้ำไว้ใน การเกษตร | อบจ.อุดรธานี |
| 8 | โครงการขุดลอกฝายท่ามะนาว | เพื่อให้ประชาชนในพื้นที่มีน้ำใช้ตลอดทั้งปี | หมู่ 5 | 800,000 | 800,000 | 800,000 | 800,000 | 800,000 | จำนวนพื้นที่กักเก็บน้ำเพิ่มขึ้น | มีพื้นที่เก็บกักน้ำไว้ใน การเกษตร | อบจ.อุดรธานี |

| ที่ | โครงการ/กิจกรรม | วัตถุประสงค์ | เป้าหมาย (ผลผลิตของโครงการ) | งบประมาณ | | | | | ตัวชี้วัด (KPI) | ผลที่คาดว่าจะ จะได้รับ | หน่วยงาน ที่ขอ ประสาน |
|-----|---|---|--------------------------------|---------------|---------------|---------------|---------------|---------------|-------------------------------------|--|-----------------------------|
| | | | | 2566 (บาท) | 2567 (บาท) | 2568 (บาท) | 2569 (บาท) | 2570 (บาท) | | | |
| 9 | โครงการก่อสร้างคันกันน้ำ คสล.ลำห้วยทวน ระหว่างนา นางทวี แก้วบุตตา | เพื่อไม่ให้ชาวนาเสียพื้นที่ ทำการเกษตร และเพื่อไม่ให้ น้ำเซาะดินพังทลาย | หมู่ 2 | 500,000 | 500,000 | 500,000 | 500,000 | 500,000 | จำนวนฝายกันน้ำ ที่เพิ่มขึ้น | ประชาชนไม่สูญเสีย พื้นที่ในการทำเกษตร | อบจ.อุตรธานี |
| 10 | โครงการก่อสร้างฝายน้ำล้น นางนางพิมพ์ข้ามไปนายนบุญเลิศ | เพื่อให้ประชาชนในพื้นที่มีน้ำใช้ ตลอดทั้งปี | หมู่ 5 | 800,000 | 800,000 | 800,000 | 800,000 | 800,000 | จำนวนพื้นที่กัก เก็บน้ำเพิ่มขึ้น | มีพื้นที่เก็บกักน้ำไว้ใน การเกษตร | อบจ.อุตรธานี |

บัญชีครุภัณฑ์
แผนพัฒนาท้องถิ่น (พ.ศ.2566-2570)
องค์การบริหารส่วนตำบลวังทอง

แบบ ผ.03

| ที่ | แผนงาน | หมวด | ประเภท | เป้าหมาย (ผลผลิตของครุภัณฑ์) | งบประมาณ | | | | | หน่วยงาน ที่รับผิดชอบ |
|-----|-----------------------|-----------------------------|------------------------------|---|---------------|---------------|---------------|---------------|---------------|--------------------------|
| | | | | | 2566 (บาท) | 2567 (บาท) | 2568 (บาท) | 2569 (บาท) | 2570 (บาท) | |
| 1 | แผนงานบริหารงานทั่วไป | ครุภัณฑ์ และสิ่งก่อสร้าง | ครุภัณฑ์สำนักงาน | เครื่องสแกนลายนิ้วมือ | 9,900 | 9,900 | 9,900 | 9,900 | 9,900 | สำนักปลัด |
| 2 | แผนงานบริหารงานทั่วไป | ครุภัณฑ์ และสิ่งก่อสร้าง | ครุภัณฑ์สำนักงาน | ชุดเครื่องขยายให้แก่หมู่บ้าน 9 หมู่บ้าน | 200,000 | 200,000 | 200,000 | 200,000 | 200,000 | สำนักปลัด |
| 3 | แผนงานบริหารงานทั่วไป | ครุภัณฑ์ และสิ่งก่อสร้าง | ครุภัณฑ์ยานพาหนะ และขนส่ง | รถยนต์ส่วนบุคคล 4 ประตู | 900,000 | 900,000 | 900,000 | 900,000 | 900,000 | สำนักปลัด |
| 4 | แผนงานเคหะชุมชน | ครุภัณฑ์ และสิ่งก่อสร้าง | ครุภัณฑ์ก่อสร้าง | รถยนต์บรรทุก 6ล้อ ติดชุดเครน พร้อมกระเช้าซ่อมไฟฟ้า | 1,000,000 | 1,000,000 | 1,000,000 | 1,000,000 | 1,000,000 | กองช่าง |
| 5 | แผนงานเคหะชุมชน | ครุภัณฑ์ และสิ่งก่อสร้าง | ครุภัณฑ์ก่อสร้าง | รถตักหน้าขุดหลัง | 1,790,000 | 1,790,000 | 1,790,000 | 1,790,000 | 1,790,000 | กองช่าง |
| 6 | แผนงานเคหะชุมชน | ครุภัณฑ์ | ครุภัณฑ์สำนักงาน | จัดซื้อคอมพิวเตอร์ตั้งโต๊ะ จำนวน 2 เครื่อง | 44,000 | 44,000 | 44,000 | 44,000 | 44,000 | กองช่าง |
| 7 | แผนงานเคหะชุมชน | ครุภัณฑ์ | ครุภัณฑ์สำนักงาน | จัดซื้อเครื่องปรี้นเตอร์ จำนวน 2 เครื่อง | 8,600 | 8,600 | 8,600 | 8,600 | 8,600 | กองช่าง |

| ที่ | แผนงาน | หมวด | ประเภท | เป้าหมาย (ผลผลิตของครุภัณฑ์) | งบประมาณ | | | | | หน่วยงาน |
|-----|-------------------------------------|----------|------------------------------|--|---------------|---------------|---------------|---------------|---------------|--------------|
| | | | | | 2566 (บาท) | 2567 (บาท) | 2568 (บาท) | 2569 (บาท) | 2570 (บาท) | ที่รับผิดชอบ |
| 8 | แผนงานบริหารงานทั่วไป | ครุภัณฑ์ | ครุภัณฑ์ยานพาหนะ และขนส่ง | รถบรรทุกน้ำเอนกประสงค์ | 2,000,000 | 2,000,000 | 2,000,000 | 2,000,000 | 2,000,000 | สำนักปลัด |
| 9 | แผนงานบริหารงานทั่วไป | ครุภัณฑ์ | ครุภัณฑ์ยานพาหนะ และขนส่ง | รถยนต์ส่วนบุคคลประเภท รถโดยสาร(รถตู้) | 1,244,000 | 1,244,000 | 1,244,000 | 1,244,000 | 1,244,000 | สำนักปลัด |
| 10 | แผนงานบริหารงานทั่วไป | ครุภัณฑ์ | ครุภัณฑ์คอมพิวเตอร์ | จัดซื้อเครื่องคอมพิวเตอร์ แบบพกพา 5 เครื่อง | 100,000 | 100,000 | 100,000 | 100,000 | 100,000 | สำนักปลัด |
| 11 | แผนงานบริหารงานทั่วไป | ครุภัณฑ์ | ครุภัณฑ์คอมพิวเตอร์ | เครื่องพิมพ์แบบต่างๆ เช่น Laser Printer , Ink Jet 5 เครื่อง | 100,000 | 100,000 | 100,000 | 100,000 | 100,000 | สำนักปลัด |
| 12 | แผนงานบริหารงานทั่วไป | ครุภัณฑ์ | ครุภัณฑ์สำนักงาน | -จัดซื้อเครื่องคอมพิวเตอร์ แบบพกพา 3 เครื่อง | 63,000 | 63,000 | 63,000 | 63,000 | 63,000 | กองคลัง |
| 13 | แผนงานบริหารงานทั่วไป | ครุภัณฑ์ | ครุภัณฑ์สำนักงาน | -จัดซื้อเครื่องพิมพ์ Multifunction แบบฉีดหมึก (Inkjet) สี 2 เครื่อง | 50,000 | 50,000 | 50,000 | 50,000 | 50,000 | กองคลัง |
| 14 | แผนงานศาสนาวัฒนธรรม และนันทนาการ | ครุภัณฑ์ | ครุภัณฑ์กีฬา | จัดซื้ออุปกรณ์กีฬา | 200,000 | 200,000 | 200,000 | 200,000 | 200,000 | กองการศึกษา |
| 15 | แผนงานศาสนาวัฒนธรรม และนันทนาการ | ครุภัณฑ์ | ครุภัณฑ์คอมพิวเตอร์ | จัดซื้อคอมพิวเตอร์ตั้งโต๊ะ จำนวน 2 เครื่อง | 44,000 | 44,000 | 44,000 | 44,000 | 44,000 | กองการศึกษา |
| 16 | แผนงานศาสนาวัฒนธรรม และนันทนาการ | ครุภัณฑ์ | ครุภัณฑ์สำนักงาน | จัดซื้อตู้เหล็กเก็บเอกสารบานโค้ง 3 ชั้น จำนวน 1 หลัง | 4,300 | 4,300 | 4,300 | 4,300 | 4,300 | กองการศึกษา |

| ที่ | แผนงาน | หมวด | ประเภท | เป้าหมาย (ผลผลิตของครุภัณฑ์) | งบประมาณ | | | | | หน่วยงาน |
|-----|--|-----------------------------|------------------------------|---|---------------|---------------|---------------|---------------|---------------|----------------------|
| | | | | | 2566 (บาท) | 2567 (บาท) | 2568 (บาท) | 2569 (บาท) | 2570 (บาท) | ที่รับผิดชอบ |
| 17 | แผนงานศาสนาวัดนันทธรรม และนันทนาการ | ครุภัณฑ์ | ครุภัณฑ์สำนักงาน | เครื่องมัลติมีเดียโปรเจคเตอร์ ระดับ SVGA ขนาด 3,000 ANSI Lumens | 13,300 | 13,300 | 13,300 | 13,300 | 13,300 | กองการศึกษา |
| 18 | แผนงานศาสนาวัดนันทธรรม และนันทนาการ | ครุภัณฑ์ | ครุภัณฑ์สำนักงาน | จอรับภาพ ชนิดมอเดอรีไฟฟ้า ขนาดเส้นทแยงมุม 150 นิ้ว | 21,800 | 21,800 | 21,800 | 21,800 | 21,800 | กองการศึกษา |
| 19 | แผนงานสาธารณสุข | ครุภัณฑ์ | ครุภัณฑ์สำนักงาน | เครื่องฟ้นหมอกควัน | 80,000 | 80,000 | 80,000 | 80,000 | 80,000 | สำนักปลัด |
| 20 | แผนงานบริหารงานทั่วไป | ครุภัณฑ์ และสิ่งก่อสร้าง | ครุภัณฑ์สำนักงาน | โต๊ะ เก้าอี้ เต้นท์ หมู่ 1-9 | 200,000 | 200,000 | 200,000 | 200,000 | 200,000 | สำนักปลัด |
| 21 | แผนงานบริหารงานทั่วไป | ครุภัณฑ์ และสิ่งก่อสร้าง | ครุภัณฑ์ยานพาหนะ และขนส่ง | รถขยะแบบอัดท้าย | 3,500,000 | 3,500,000 | 3,500,000 | 3,500,000 | 3,500,000 | สำนักปลัด |
| 22 | แผนงานศาสนาวัดนันทธรรม และนันทนาการ | ครุภัณฑ์ | ครุภัณฑ์ยานพาหนะ และขนส่ง | รถจักรยานยนต์ | 50,000 | 50,000 | 50,000 | 50,000 | 50,000 | กองการศึกษา |
| 23 | แผนงานบริหารงานทั่วไป | ครุภัณฑ์ | ครุภัณฑ์สำนักงาน | เครื่องอ่านบัตร จำนวน 8 เครื่อง (Smart Card Reader) | 6,000 | 6,000 | 6,000 | 6,000 | 6,000 | สำนักปลัด กองคลัง |
| 24 | แผนงานบริหารงานทั่วไป | ครุภัณฑ์ | ครุภัณฑ์คอมพิวเตอร์ | จัดซื้อคอมพิวเตอร์ตั้งโต๊ะ จำนวน 2 เครื่อง | 44,000 | 44,000 | 44,000 | 44,000 | 44,000 | กองคลัง |
| 25 | แผนงานบริหารงานทั่วไป | ครุภัณฑ์ | ครุภัณฑ์คอมพิวเตอร์ | จัดซื้อคอมพิวเตอร์ตั้งโต๊ะ จำนวน 3 เครื่อง | 69,000 | 69,000 | 69,000 | 69,000 | 69,000 | สำนักปลัด |

| ที่ | แผนงาน | หมวด | ประเภท | เป้าหมาย (ผลผลิตของครุภัณฑ์) | งบประมาณ | | | | | หน่วยงาน |
|-----|-----------------------|----------|------------------|---|---------------|---------------|---------------|---------------|---------------|--------------|
| | | | | | 2566 (บาท) | 2567 (บาท) | 2568 (บาท) | 2569 (บาท) | 2570 (บาท) | ที่รับผิดชอบ |
| 26 | แผนงานบริหารงานทั่วไป | ครุภัณฑ์ | ครุภัณฑ์สำนักงาน | จัดซื้อเครื่องพิมพ์เลเซอร์ หรือ LED ขนาดจำนวน 2 เครื่อง | 5,200 | 5,200 | 5,200 | 5,200 | 5,200 | สำนักปลัด |
| 27 | แผนงานบริหารงานทั่วไป | ครุภัณฑ์ | ครุภัณฑ์สำนักงาน | โต๊ะทำงานเหล็ก ขนาด 5 ฟุต พร้อมเก้าอี้ จำนวน 5 ชุด | 200,000 | 200,000 | 200,000 | 200,000 | 200,000 | สำนักปลัด |
| 28 | แผนงานบริหารงานทั่วไป | ครุภัณฑ์ | ครุภัณฑ์สำนักงาน | โต๊ะพับเอนกประสงค์สีขาว ขนาด 60x120x75 จำนวน 10 ตัว | 50,000 | 50,000 | 50,000 | 50,000 | 50,000 | สำนักปลัด |
| 29 | แผนงานบริหารงานทั่วไป | ครุภัณฑ์ | ครุภัณฑ์สำนักงาน | เก้าอี้ขาเหล็กมีเบาะ จำนวน 50 ตัว | 100,000 | 100,000 | 100,000 | 100,000 | 100,000 | สำนักปลัด |
| 30 | แผนงานบริหารงานทั่วไป | ครุภัณฑ์ | ครุภัณฑ์สำนักงาน | ตู้เย็น 2 ประตู ขนาด 16 คิวบิกฟุต จำนวน 1 เครื่อง | 24,700 | 24,700 | 24,700 | 24,700 | 24,700 | สำนักปลัด |
| 31 | แผนงานบริหารงานทั่วไป | ครุภัณฑ์ | ครุภัณฑ์สำนักงาน | ตู้เก็บเอกสาร 2 บาน จำนวน 2 หลัง | 11,000 | 11,000 | 11,000 | 11,000 | 11,000 | สำนักปลัด |
| 32 | แผนงานบริหารงานทั่วไป | ครุภัณฑ์ | ครุภัณฑ์สำนักงาน | ตู้เก็บของ จำนวน 1 หลัง | 20,000 | 20,000 | 20,000 | 20,000 | 20,000 | สำนักปลัด |
| 33 | แผนงานบริหารงานทั่วไป | ครุภัณฑ์ | ครุภัณฑ์สำนักงาน | พัดลมแบบตั้งพื้น 3 ขา | 20,000 | 20,000 | 20,000 | 20,000 | 20,000 | สำนักปลัด |
| 34 | แผนงานบริหารงานทั่วไป | ครุภัณฑ์ | ครุภัณฑ์สำนักงาน | จัดซื้อเครื่องรับ-ส่งวิทยุ ระบบ VHF/FM ชนิดมือถือ 5 วัตต์ จำนวน 5 เครื่อง | 60,000 | 60,000 | 60,000 | 60,000 | 60,000 | สำนักปลัด |

| ที่ | แผนงาน | หมวด | ประเภท | เป้าหมาย (ผลผลิตของครุภัณฑ์) | งบประมาณ | | | | | หน่วยงาน |
|-----|-----------------------|----------|---------------------|--|---------------|---------------|---------------|---------------|---------------|--------------|
| | | | | | 2566 (บาท) | 2567 (บาท) | 2568 (บาท) | 2569 (บาท) | 2570 (บาท) | ที่รับผิดชอบ |
| 35 | แผนงานบริหารงานทั่วไป | ครุภัณฑ์ | ครุภัณฑ์สำนักงาน | จัดซื้อเครื่องรับ-ส่ง ชนิดดีครถยนต์ 25 วัตต์ จำนวน 1 เครื่อง | 24,000 | 24,000 | 24,000 | 24,000 | 24,000 | สำนักปลัด |
| 36 | แผนงานบริหารงานทั่วไป | ครุภัณฑ์ | ครุภัณฑ์สำนักงาน | เครื่องเลื่อยโซยนต์ ขนาดไม่ต่ำกว่า 5 แรงม้า จำนวน 1 เครื่อง | 60,000 | 60,000 | 60,000 | 60,000 | 60,000 | สำนักปลัด |
| 37 | แผนงานบริหารงานทั่วไป | ครุภัณฑ์ | ครุภัณฑ์คอมพิวเตอร์ | จัดซื้อเครื่องพิมพ์เลเซอร์ หรือ LED ขาวดำ จำนวน 2 เครื่อง | 5,200 | 5,200 | 5,200 | 5,200 | 5,200 | กองคลัง |
| 38 | แผนงานบริหารงานทั่วไป | ครุภัณฑ์ | ครุภัณฑ์สำนักงาน | ตู้เก็บแฟ้มเอกสาร 40 ช่อง | 10,000 | 10,000 | 10,000 | 10,000 | 10,000 | กองคลัง |
| 39 | แผนงานการศึกษา | ครุภัณฑ์ | ครุภัณฑ์สำนักงาน | ตู้เหล็กแบบ 2 บาน จำนวน 2 ตู้ | 11,000 | 11,000 | 11,000 | 11,000 | 11,000 | กองการศึกษา |
| 40 | แผนงานการศึกษา | ครุภัณฑ์ | ครุภัณฑ์คอมพิวเตอร์ | จัดซื้อเครื่องคอมพิวเตอร์โน้ตบุ๊ก จำนวน 6 เครื่อง | 132,000 | 132,000 | 132,000 | 132,000 | 132,000 | กองการศึกษา |
| 41 | แผนงานการศึกษา | ครุภัณฑ์ | ครุภัณฑ์คอมพิวเตอร์ | จัดซื้อเครื่องพิมพ์แบบฉีดหมึก พร้อมติดตั้งถังหมึกพิมพ์ จำนวน 6 เครื่อง | 25,800 | 25,800 | 25,800 | 25,800 | 25,800 | กองการศึกษา |

ส่วนที่ 4

การติดตามและประเมินผล

แนวทางการพิจารณาการติดตามและประเมินผลแผนพัฒนาท้องถิ่นตามระเบียบกระทรวงมหาดไทย ว่าด้วยการจัดทำแผนพัฒนาขององค์กรปกครองส่วนท้องถิ่น พ.ศ.2548 แก้ไขเพิ่มเติมถึง ฉบับที่ 2 พ.ศ.2559 เป็นแบบที่กำหนดให้คณะกรรมการติดตามและประเมินผลแผนพัฒนาท้องถิ่น ดำเนินการให้คะแนนตามเกณฑ์ที่กำหนดไว้ ซึ่งเป็นส่วนหนึ่งของการติดตามประเมินผลแผนพัฒนา โดยดำเนินการให้แล้วเสร็จภายในหกสิบวัน นับแต่วันที่ประกาศใช้งบประมาณรายจ่ายมีรายละเอียดดังนี้

การติดตามและประเมินผลยุทธศาสตร์

1.แนวทางการพิจารณาการติดตามและประเมินผลยุทธศาสตร์เพื่อความสอดคล้องแผนพัฒนาท้องถิ่น ประกอบด้วย

1.1 ข้อมูลสภาพทั่วไปและข้อมูลพื้นฐานขององค์กรปกครองส่วนท้องถิ่น 20 คะแนน

1.2 การวิเคราะห์สถานการณ์และศักยภาพ 15 คะแนน

1.3 ยุทธศาสตร์ 65 คะแนน ประกอบด้วย ประกอบด้วย

(1)ยุทธศาสตร์ขององค์กรปกครองส่วนท้องถิ่น 10 คะแนน

(2)ยุทธศาสตร์ขององค์กรปกครองส่วนท้องถิ่นในเขตจังหวัด 10 คะแนน

(3)ยุทธศาสตร์จังหวัด 10 คะแนน

(4)วิสัยทัศน์ 5 คะแนน

(5)กลยุทธ์ 5 คะแนน

(6)เป้าประสงค์ของแต่ละประเด็นกลยุทธ์ 5 คะแนน

(7)จุดยืนทางยุทธศาสตร์ 5 คะแนน

(8)แผนงาน 5 คะแนน

(9)ความเชื่อมโยงทางยุทธศาสตร์ เป็นภาพรวม 5 คะแนน

(10)ผลผลิต/โครงการ 5 คะแนน

คะแนนรวม 100 คะแนน เกณฑ์ที่ควรได้เพื่อให้เกิดความสอดคล้องและขับเคลื่อนการพัฒนาท้องถิ่นขององค์กรปกครองส่วนท้องถิ่น ไม่ควรน้อยกว่าร้อยละ 80 (80 คะแนน)

การติดตามและประเมินผลโครงการ

2.แนวทางการพิจารณาการติดตามประเมินผลโครงการเพื่อความสอดคล้องแผนพัฒนาท้องถิ่นสี่ปี ประกอบด้วย

2.1การสรุปสถานการณ์การพัฒนา 10 คะแนน

2.2การประเมินผลการนำแผนพัฒนาท้องถิ่นสี่ปีไปปฏิบัติในเชิงปริมาณ 10 คะแนน

2.3การประเมินผลการนำแผนพัฒนาท้องถิ่นสี่ปีไปปฏิบัติเชิงคุณภาพ 10 คะแนน

2.4ยุทธศาสตร์และแผนงาน 10 คะแนน

2.5โครงการพัฒนา 60 คะแนนประกอบด้วย

1.ความชัดเจนของชื่อโครงการ 5 คะแนน

2.กำหนดวัตถุประสงค์สอดคล้องกับโครงการ 5 คะแนน

3.เป้าหมาย (ผลผลิตของโครงการ) มีความชัดเจนนำไปสู่การตั้งงบประมาณได้ถูกต้อง

5 คะแนน

4.โครงการมีความสอดคล้องกับแผนพัฒนายุทธศาสตร์ชาติ 20 ปี 5 คะแนน

5.เป้าหมาย (ผลผลิตของโครงการ)มีความสอดคล้องกับแผนพัฒนาเศรษฐกิจและสังคมแห่งชาติ ฉบับที่ 12 5 คะแนน

6.โครงการมีความสอดคล้องกับ Thailand 4.0 5 คะแนน

7.โครงการมีความสอดคล้องกับยุทธศาสตร์จังหวัด 5 คะแนน

8.โครงการแก้ไขปัญหาความยากจนหรือการเสริมสร้างให้ประเทศชาติมั่นคง ยั่งยืน ภายใต้อำนาจรัฐ 5 คะแนน

9.งบประมาณมีความสอดคล้องกับเป้าหมาย(ผลผลิตของโครงการ) 5 คะแนน

10.มีการประมาณการถูกต้องตามหลักวิธีงบประมาณ 5 คะแนน

11.มีการกำหนดตัวชี้วัด (KPI) และสอดคล้องกับวัตถุประสงค์และผลที่คาดว่าจะได้รับ 5

คะแนน

12.ผลที่คาดว่าจะได้รับ สอดคล้องกับวัตถุประสงค์ 5 คะแนน

คะแนนรวม 100 คะแนน เกณฑ์ที่ควรได้เพื่อให้เกิดความสอดคล้องและขับเคลื่อนการพัฒนาท้องถิ่นขององค์กรปกครองส่วนท้องถิ่น ไม่ควรน้อยกว่าร้อยละ 80 (80 คะแนน)

3.แนวทางการพิจารณาการติดตามและประเมินผลยุทธศาสตร์เพื่อความสอดคล้องแผนพัฒนาท้องถิ่นสี่ปีขององค์กรปกครองส่วนท้องถิ่นประเด็นการพิจารณา

1.ข้อมูลสภาพทั่วไปและข้อมูลพื้นฐานขององค์กรปกครองส่วนท้องถิ่น 20 คะแนน

2.การวิเคราะห์สถานการณ์และศักยภาพ 15 คะแนน

3.ยุทธศาสตร์ประกอบด้วย 65 คะแนน

3.1ยุทธศาสตร์ขององค์กรปกครองส่วนท้องถิ่น 10 คะแนน

3.2ยุทธศาสตร์ขององค์กรปกครองส่วนท้องถิ่นในเขตจังหวัด 10 คะแนน

3.3ยุทธศาสตร์จังหวัด 10 คะแนน

3.4 วิสัยทัศน์ 5 คะแนน

3.5 กลยุทธ์ 5 คะแนน

3.6 เป้าประสงค์ของแต่ละประเด็นกลยุทธ์

3.7 จุดยืนทางยุทธศาสตร์ 5 คะแนน

3.8 แผนงาน 5 คะแนน

3.9 ความเชื่อมโยงทางยุทธศาสตร์ เป็นภาพรวม 5 คะแนน

3.10 ผลผลิต/โครงการ 5 คะแนน

คะแนนรวม 100 คะแนน เกณฑ์ที่ควรได้เพื่อให้เกิดความสอดคล้องและขับเคลื่อนการพัฒนาท้องถิ่นขององค์กรปกครองส่วนท้องถิ่น ไม่ควรน้อยกว่าร้อยละ 80 (80 คะแนน)

ตัวชี้วัดความสำเร็จ Indicators

เป็นเครื่องมือในการกำหนดวัตถุประสงค์ และวัดความเปลี่ยนแปลงของการดำเนินงาน

ใช้วัดความสำเร็จของผลผลิต ผลลัพธ์ ผลกระทบ

มีเกณฑ์วัดและหน่วยวัดชัดเจนที่ใช้ได้ในเวลาที่เหมาะสม

สามารถวัดปริมาณ คุณภาพ เวลาและ ค่าใช้จ่าย เพื่อการประเมินผลได้

เชิงปริมาณ – ระบุจำนวนงานที่กระทำ

เชิงคุณภาพ – ระบุจำนวนงานที่ทำแล้วเสร็จเทียบกับมาตรฐานของงาน

เชิงค่าใช้จ่าย – ระบุต้นทุนของการดำเนินงาน

เชิงเวลา – ระบุความรวดเร็วของการส่งมอบงาน

Quantity เชิงปริมาณ Quality เชิงคุณภาพ (หรือความพึงพอใจ)

Cost เชิงค่าใช้จ่าย (หรือต้นทุน) Time เชิงเวลา (เวลาที่ใช้ดำเนินการ หรือเวลาใน