

ปีงบประมาณ

2563

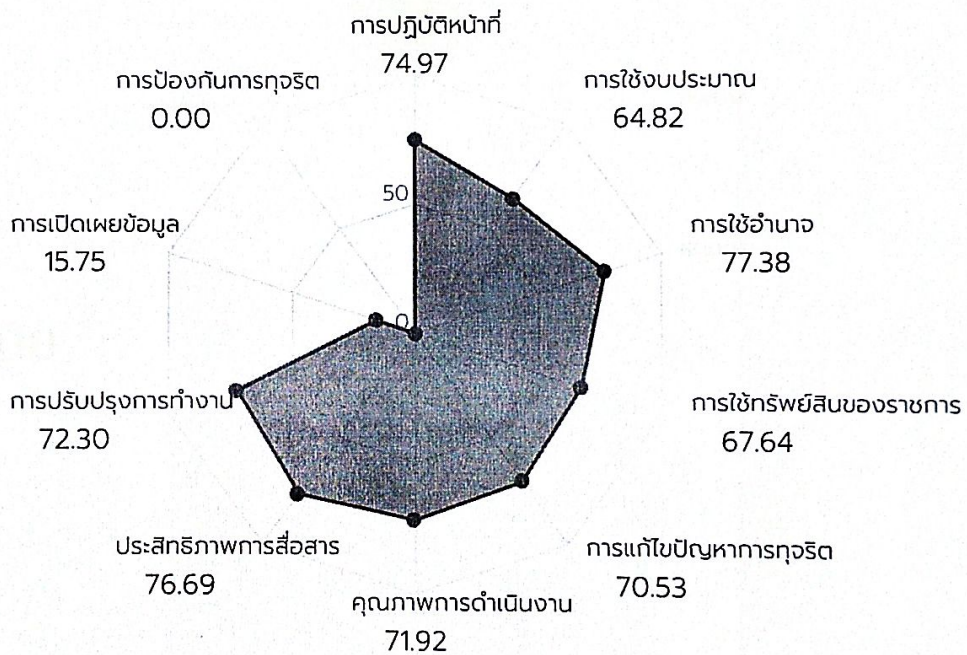


Preview (/report/rpt0201?year=2020&departmentId=7851&isPrint=True)

คะแนนภาพรวมหน่วยงานองค์การบริหารส่วนตำบลวังทอง :  
46.56 คะแนน

ระดับผลการประเมิน : F

ดูเกณฑ์การประเมิน



### คะแนนสูงสุดรายตัวชี้วัด

อันดับ	ตัวชี้วัด	คะแนน
1	การใช้อำนาจ	77.38
2	ประสิทธิภาพการสื่อสาร	76.69

อันดับ	ตัวชี้วัด	คะแนน
3	การปฏิบัติหน้าที่	74.97
4	การปรับปรุงการทำงาน	72.30
5	คุณภาพการดำเนินงาน	71.92
6	การแก้ไขปัญหาการทุจริต	70.53
7	การใช้ทรัพย์สินของราชการ	67.64
8	การใช้งบประมาณ	64.82
9	การเปิดเผยข้อมูล	15.75
10	การป้องกันการทุจริต	0.00

คะแนนสูงสุด

77.38

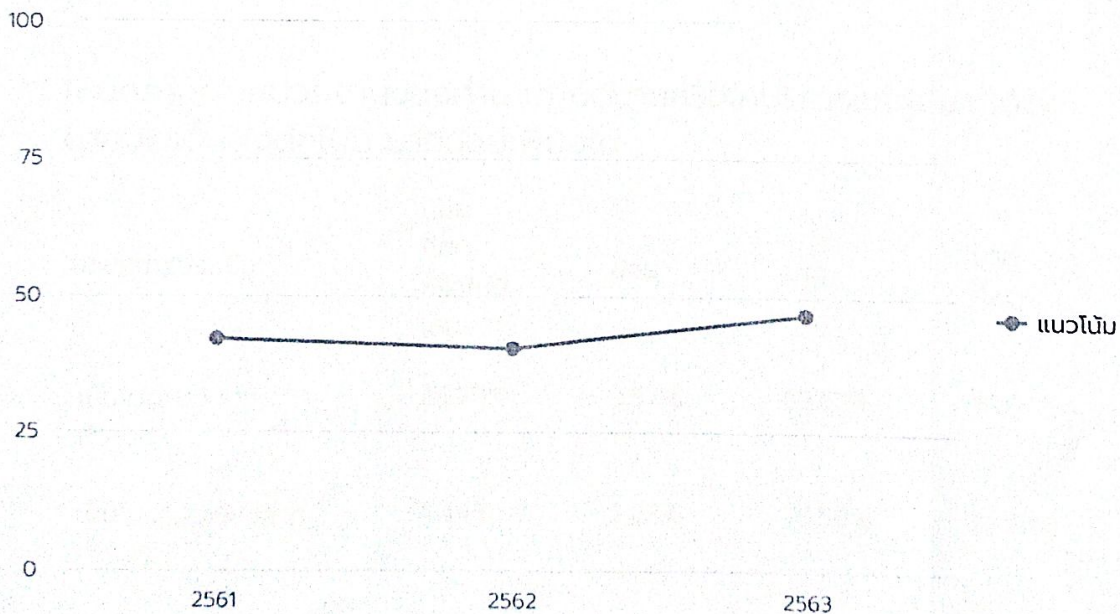
คะแนน

คะแนนต่ำสุด

0.00

คะแนน

## กราฟแนวโน้ม



## ข้อเสนอแนะ/หมายเหตุ

ดูเพิ่มเติม (/report/rpt0205?year=2020&amp;departmentId=7851)

จากเป้าหมาย "การประเมินคุณธรรมและความโปร่งใสในการดำเนินงานของหน่วยงานภาครัฐ (ITA) ประจำปี 2563" ที่กำหนดให้หน่วยงานที่เข้ารับการประเมินร้อยละ 80 จะต้องมีผลคะแนน 85 คะแนนขึ้นไป ภายในปี 2565 พบว่า ผลคะแนนการประเมินหน่วยงานของท่านจาก 3 แบบวัด คือ แบบวัดการรับรู้ของผู้มีส่วนได้ส่วนเสียภายใน (IIT) แบบวัดการรับรู้ของผู้มีส่วนได้ส่วนเสียภายนอก (EIT) และแบบตรวจการเปิดเผยข้อมูลสาธารณะ (OIT) จำนวนทั้งสิ้น 10 ตัวชี้วัด ไม่มีแบบวัดใดผ่านเกณฑ์เป้าหมาย (85 คะแนนขึ้นไป) จึงมีข้อเสนอแนะเพื่อการปรับปรุงการดำเนินงานให้มีผลการประเมินที่ดียิ่งขึ้นในปีถัดไป ดังต่อไปนี้

แบบวัด IIT เป็นการประเมินการรับรู้ของบุคลากรภายในเกี่ยวกับการปฏิบัติหน้าที่ การใช้จ่ายงบประมาณ และทรัพย์สินของราชการ โดยยึดระเบียบปฏิบัติและกฎหมายที่เกี่ยวข้อง รวมทั้งหลักการมีส่วนร่วมของประชาชน จึงควรดำเนินการดังนี้ 1) การปฏิบัติหน้าที่ จัดให้มีการเปิดเผยข้อมูลเกี่ยวกับขั้นตอน ระยะเวลา และผู้รับผิดชอบในการให้บริการอย่างชัดเจน สร้างระบบการประเมินประสิทธิภาพการให้บริการของผู้มาติดต่อรับบริการ ณ จุดให้บริการได้โดยง่าย สะดวกและเป็นไปตามหลักการปกป้องความลับของผู้ให้ข้อมูล รวมทั้งกำหนดมาตรการบริหารงานบุคคลและการพิจารณาให้คุณ ให้โทษ ตามหลักคุณธรรมและความสามารถ 2) การใช้งบประมาณ จัดให้มีการเปิดเผยข้อมูลการใช้จ่ายงบประมาณ แผนการจัดซื้อจัดจ้างหรือการจัดหาพัสดุ รวมถึงกระบวนการเบิกจ่ายงบประมาณโดยเปิดเผยและพร้อมรับการตรวจสอบจากทุกภาค

ภาพรวม    แบบวัดการรับรู้ IIT    แบบวัดการรับรู้ EIT    แบบ OIT

## รายงานรายละเอียดผลการประเมิน ประจำปีงบประมาณ 2563

IIT	คะแนนเฉลี่ย	IIT	คะแนนเฉลี่ย	IIT
1 การปฏิบัติหน้าที่	74.97	2 การใช้งบประมาณ	64.82	3 การใ้

I1 บุคลากรในหน่วยงานของท่าน ปฏิบัติงานหรือให้บริการแก่ผู้ที่มาติดต่อตามประเด็นดังต่อไปนี้ มากน้อยเพียงใด 61.14

หัวข้อการประเมิน	น้อยที่สุดหรือไม่มีเลย	น้อย	มาก	มากที่สุด	คะแนน
เป็นไปตามขั้นตอนที่กำหนด	26.79%	3.57%	53.57%	16.07%	53.14
เป็นไปตามระยะเวลาที่กำหนด	4.44%	2.22%	75.56%	17.78%	69.13

I2 บุคลากรในหน่วยงานของท่าน ปฏิบัติงานหรือให้บริการ แก่ผู้มาติดต่อทั่ว ๆ ไป กับผู้มาติดต่อที่รู้จักเป็นการส่วนตัวอย่างเท่าเทียมกัน มากน้อยเพียงใด 52.19

12 บุคลากรในหน่วยงานของท่าน ปฏิบัติงานหรือให้บริการ แก่ผู้มาติดต่อ  
 หรือไปกับผู้มาติดต่อที่รู้จักเป็นการส่วนตัวอย่างเท่าเทียมกัน มากน้อย  
 เพียงใด

หัวข้อการประเมิน	น้อย ที่สุด หรือ ไม่มีเลย	น้อย	มาก	มาก ที่สุด	คะแนน
บุคลากรในหน่วยงาน ของท่าน ปฏิบัติงาน หรือให้บริการ แก่ผู้มา ติดต่อทั่ว ๆ ไป กับผู้ มาติดต่อที่รู้จัก เป็นการส่วนตัวอย่าง เท่าเทียมกัน มากน้อย เพียงใด	22.81%	10.53%	54.39%	12.28%	52.19

13 บุคลากรในหน่วยงานของท่าน มีพฤติกรรมในการปฏิบัติงาน ตาม  
 ประเด็นดังต่อไปนี้ อย่างไร

หัวข้อการประเมิน	น้อย ที่สุด หรือ ไม่มี เลย	น้อย	มาก	มาก ที่สุด	คะแนน
มุ่งผลสำเร็จของงาน	1.75%	15.79%	49.12%	33.33%	71.46
ให้ความสำคัญกับ งานมากกว่าธุระส่วนตัว	3.57%	33.93%	55.36%	7.14%	55.43
พร้อมรับผิดชอบ หากความผิดพลาด เกิดจากตนเอง	3.57%	14.29%	50.00%	32.14%	70.36

14 บุคลากรในหน่วยงานของท่าน มีการเรียกรับสิ่งดังต่อไปนี้ จากผู้มา  
 ติดต่อ เพื่อแลกกับการปฏิบัติงาน การอนุมัติ อนุญาต หรือให้บริการ  
 หรือไม่

หัวข้อการประเมิน	มี	ไม่มี	คะแนน
เงิน	28.07%	71.93%	71.93

14 บุคลากรในหน่วยงานของท่าน มีการเรียกรับสิ่งดังต่อไปนี้ จากผู้มาติดต่อ เพื่อแลกกับการปฏิบัติงาน การอนุมัติ อนุญาต หรือให้บริการ หรือไม่ 90.64

หัวข้อการประเมิน	มี	ไม่มี	คะแนน
ทรัพย์สิน	0.00%	100.00%	100.00
ประโยชน์อื่น ๆ ที่อาจคำนวณเป็นเงินได้ เช่น การลดราคา การรับความบันเทิง เป็นต้น	0.00%	100.00%	100.00

15 นอกเหนือจากการรับจากญาติหรือจากบุคคล ที่ให้กันในโอกาสต่าง ๆ โดยปกติตามขนบธรรมเนียม ประเพณี หรือวัฒนธรรม หรือให้กันตามมารยาทที่ปฏิบัติกันในสังคมแล้ว บุคลากรในหน่วยงานของท่าน มีการรับสิ่งดังต่อไปนี้ หรือไม่ 83.04

หัวข้อการประเมิน	มี	ไม่มี	คะแนน
เงิน	28.07%	71.93%	71.93
ทรัพย์สิน	0.00%	100.00%	100.00
ประโยชน์อื่น ๆ ที่อาจคำนวณเป็นเงินได้ เช่น การลดราคา การรับความบันเทิง เป็นต้น	22.81%	77.19%	77.19

16 บุคลากรในหน่วยงานของท่าน มีการให้สิ่งดังต่อไปนี้ แก่บุคคลภายนอกหรือภาคเอกชน เพื่อสร้างความสัมพันธ์ที่ดีและคาดหวังให้มีการตอบแทนในอนาคต หรือไม่ 97.08

หัวข้อการประเมิน	มี	ไม่มี	คะแนน
เงิน	5.26%	94.74%	94.74
ทรัพย์สิน	0.00%	100.00%	100.00
ประโยชน์อื่น ๆ เช่น การยกเว้นค่าบริการ การอำนวยความสะดวกเป็นกรณีพิเศษ เป็นต้น	3.51%	96.49%	96.49

# ผู้ตอบแบบวัดการรับรู้ของผู้มีส่วนได้ส่วนเสียภายนอก

อายุ	ชาย	หญิง	อื่นๆ
ต่ำกว่า 20 ปี	0	0	0
20 – 30 ปี	1	6	1
31 – 40 ปี	4	8	0
41 – 50 ปี	6	5	0
51 – 60 ปี	13	14	0
มากกว่า 60 ปี	5	2	0
ระดับการศึกษา	ชาย	หญิง	อื่นๆ
ประถมศึกษาหรือต่ำกว่า	9	9	0
มัธยมศึกษาหรือเทียบเท่า	11	6	1
อนุปริญญาหรือเทียบเท่า	4	5	0
ปริญญาตรีหรือเทียบเท่า	4	10	0
สูงกว่าปริญญาตรี	1	5	0
อื่น ๆ	0	0	0
ติดต่อหน่วยงาน	ชาย	หญิง	อื่นๆ
บุคคลทั่วไป	16	23	1
หน่วยงานของรัฐ	11	10	0
องค์กรธุรกิจ	2	2	0
อื่น ๆ	0	0	0

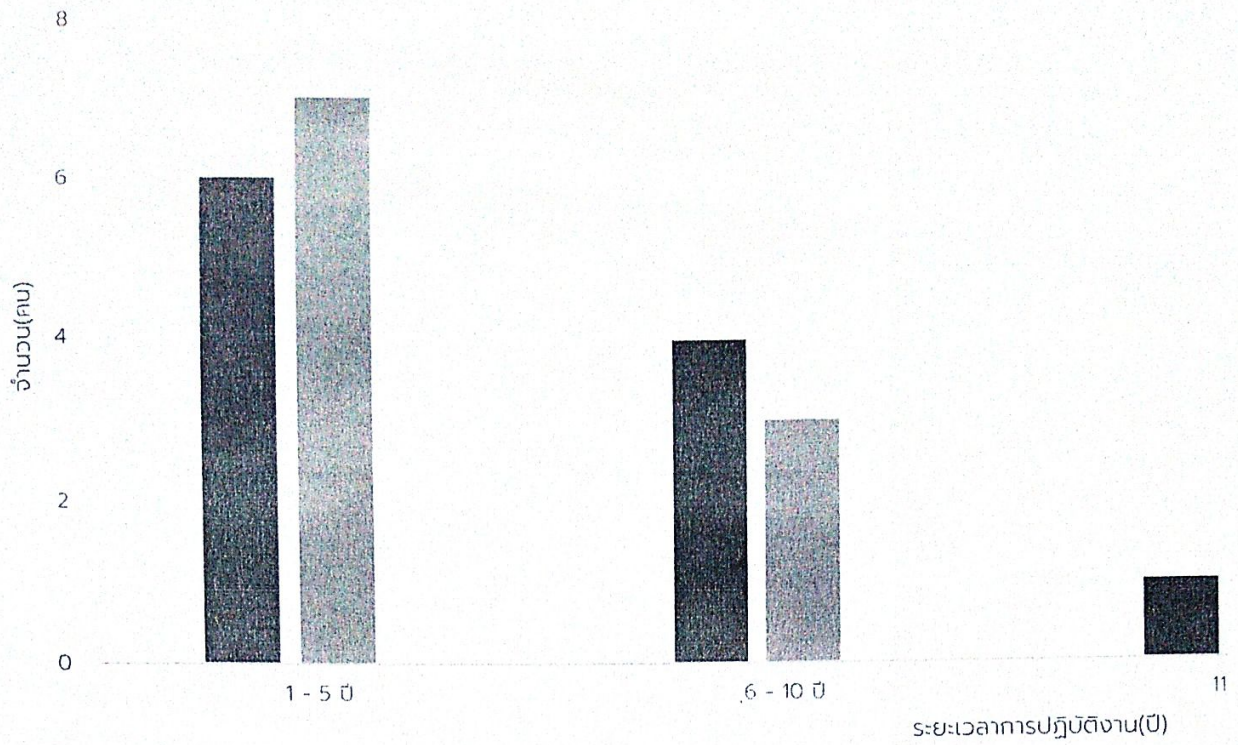
# ผู้ตอบแบบวัดการรับรู้ของผู้มีส่วนได้ส่วนเสียภายใน

อายุ	ชาย	หญิง	อื่นๆ
ต่ำกว่า 20 ปี	0	1	0
20 - 30 ปี	1	2	0
31 - 40 ปี	3	6	0
41 - 50 ปี	5	6	0
51 - 60 ปี	3	4	0
มากกว่า 60 ปี	0	0	0
ระดับการศึกษา	ชาย	หญิง	อื่นๆ
ประถมศึกษาหรือต่ำกว่า	1	0	0
มัธยมศึกษาหรือเทียบเท่า	4	3	0
อนุปริญญาหรือเทียบเท่า	2	2	0
ปริญญาตรีหรือเทียบเท่า	5	13	0
สูงกว่าปริญญาตรี	0	1	0
อื่น ๆ	0	0	0

☰ สภาพแวดล้อมการทำงานของเจ้าหน้าที่ในหน่วยงานภาครัฐ ประจำปี

2563

จำนวนบุคลากร



### ความสุขในการทำงาน



12.90%



67.74%



12.90%



6.45%



ติดต่อหน่วยงานสำนักงาน ป.ป.ช.

สำนักประเมินคุณธรรมและความโปร่งใส

สำนักงานคณะกรรมการป้องกันและปราบปรามการทุจริตแห่งชาติ

เลขที่ 361 ถนนพหลโยธิน ต.ท่าทราย อ.เมืองนนทบุรี จ.นนทบุรี 11000

ติดต่อสอบถามได้ที่ Line @ITAS

© Copyright 2021

จำนวนคนเข้าชมเว็บไซต์ 1325935